

# 7 火 災



平成26年中の火災概要

火災件数	87 件
建物火災	47 件
焼損面積	1,740 m <sup>2</sup>
床面積	
表面積	44 m <sup>2</sup>
焼損棟数	56 棟
り災世帯	40 世帯
り災人員	107 人
林野火災	0 件
焼損面積	0 a
車両火災	12 件
船舶火災	0 件
その他の火災	28 件
損害見積額	186,662 千円
死者	3 人
負傷者	20 人

過去10年間の火災推移

区分 年別	火災 件数 (件)	建物火災				損害見積額 (千円)	1万人当たり の火災件数 (件)
		件数 (件)	焼損棟数 (棟)	焼損面積 (m <sup>2</sup> )	り災世帯 (世帯)		
17	73	41	69	1,724	45	154,199	3.7
18	69	43	59	1,677	35	201,163	3.5
19	69	47	72	1,549	35	162,251	3.5
20	69	39	62	740	35	53,211	3.5
21	72	40	52	970	37	99,243	3.6
22	82	50	74	1,188	43	52,091	4.1
23	62	32	40	865	53	80,030	3.1
24	47	28	48	1,569	31	108,144	2.4
25	71	50	85	4,581	24	350,555	2.3
26	87	47	56	1,740	40	186,662	2.9
10か年平均	70	42	62	1,660	38	144,755	3.3

※ 平成25年から小田原市、南足柄市、中井町、大井町、松田町、山北町及び開成町における火災件数等を記載しています。(平成24年以前は、小田原市のみの火災件数等)

平成26年中の火災概況

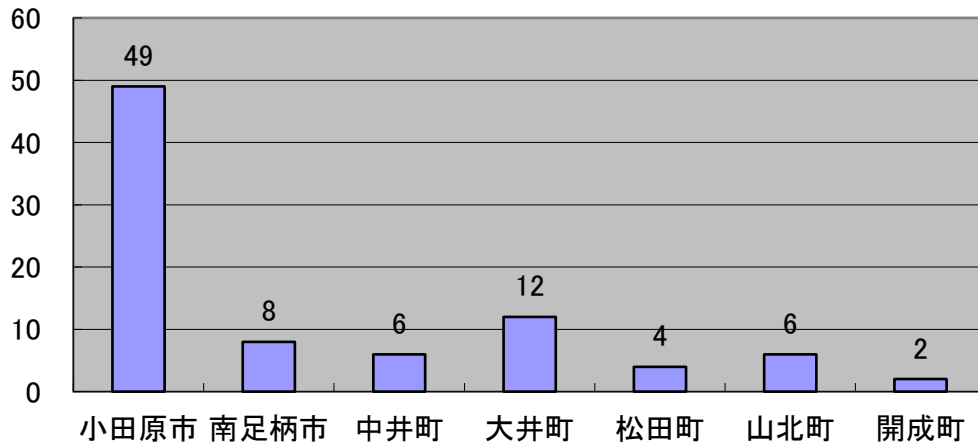
区 分			小田原市消防本部	神奈川県	全 国	
火 災 件 数	合 計		87	2,366	43,632	
	種 別	建物火災	件 数	47	1,333	23,569
			構成比 (%)	54.0	56.3	54.0
		林野火災	件 数		20	1,488
			構成比 (%)		0.8	3.4
		車両火災	件 数	12	215	4,457
			構成比 (%)	13.8	9.1	10.2
		船舶火災	件 数			86
			構成比 (%)			0.2
		航空機火災	件 数			1
構成比 (%)					0.0	
	その他火災	件 数	28	798	14,031	
		構成比 (%)	32.2	33.7	32.2	
建 物 り 災 状 況	焼 損 面 積 ( $m^2$ )	床 面 積	合 計	1,740	23,013	1,610,249
			建物火災1件 あたり平均	37.0	17.3	68.3
		表 面 積	合 計	44	3,828	122,626
			建物火災1件 あたり平均	0.9	2.9	5.2
		焼損棟数	合 計	56	1,650	33,264
			建物火災1件 あたり平均	1.2	1.2	1.4
	り災世帯	合 計	40	1,238	20,557	
		建物火災1件 あたり平均	0.9	0.9	0.9	
林野焼損面積 (a)		合 計		208	125,600	
		林野火災1件 あたり平均		10.4	84.4	
損害見積額 (千円)		合 計	186,662	2,416,813	79,333,320	
		火災1件あた り 平 均	2145.5	1021.5	1818.2	
死 傷 者	死 者	合 計	3	63	1,675	
		火災1件あた り 平 均	0.0	0.0	0.0	
	負 傷 者	合 計	20	404	6,527	
		火災1件あた り 平 均	0.2	0.2	0.1	

市町別火災件数

(平成26年中)

	計	火災種別			
		建物火災	車両火災	林野火災	その他火災
小田原市	49	26	3		20
南足柄市	8	6	1		1
中井町	6	3	2		1
大井町	12	8	1		3
松田町	4		1		3
山北町	6	2	4		
開成町	2	2			
合計	87	47	12		28

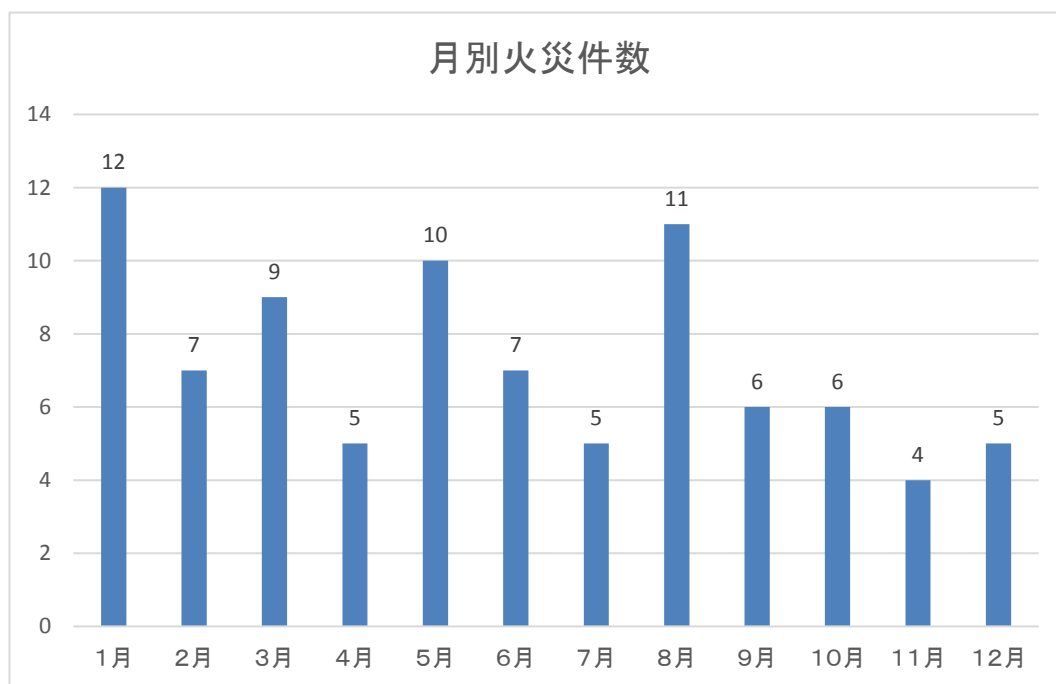
市町別火災件数



# 月別火災状況

(平成26年中)

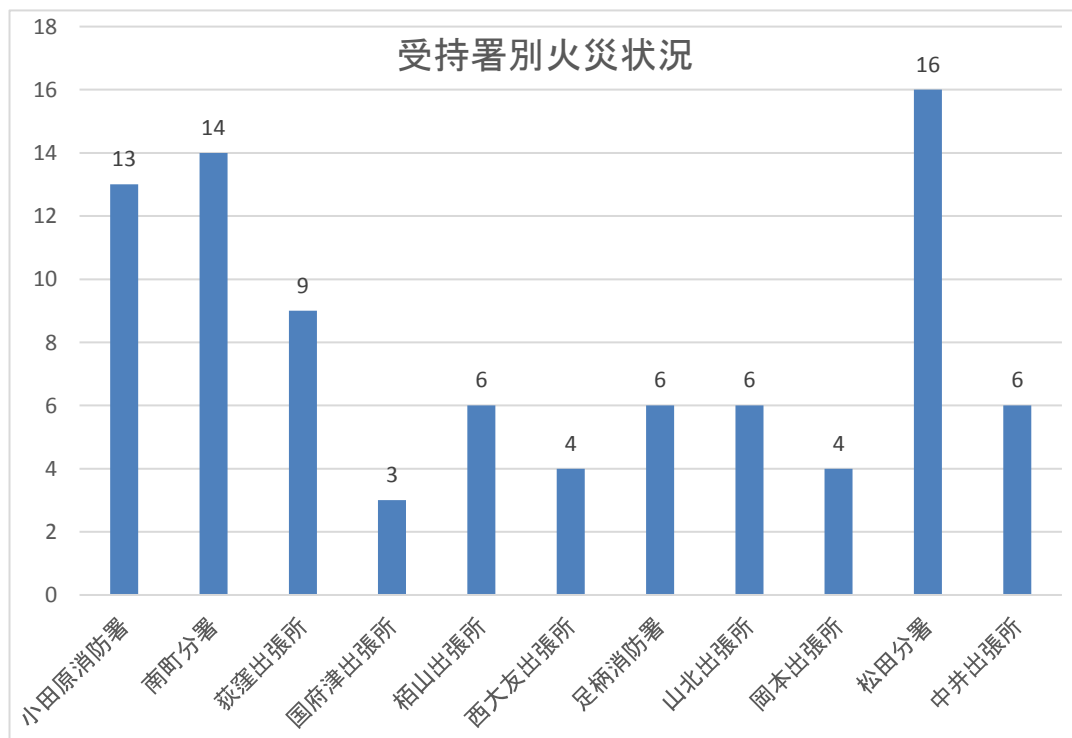
区分 月別	火災件数					建物り災状況										林野 焼損面積 (a)	損害 見積額 (千円)	死傷者		
	合 計	種別					焼損面積 (㎡)		焼損棟数				り災世帯数					り 災 人 員	者	者
		建	林	車	船	航	床 面 積	表 面 積	合 計	規模別			規模別							
		物	野	両	機	空 の 他				全 焼	半 焼	部 焼	ぼ や	合 計	全 損					
1月	12	8	1		3	653	2	9	4	1	2	2	5	1	4	11	13,865	1	7	
2月	7	4			3	76	2	11	2		1	8	9	1	8	28	8,490	1	4	
3月	9	4	1		4	76		5	2	1	1	1	2	1	1	4	949	1	2	
4月	5	3	1		1	5		3			2	1	2	1	1	5	22,083			
5月	10	4	2		4	71		4		2	1	1	3		2	1	8,775		1	
6月	7	5	1		1			5			1	4	2		2	6	4,061			
7月	5	3	1		1	780		3	2		1		3	2	1	12	113,443		3	
8月	11	3	3		5	21		3			2	1	2		2	5	6,262			
9月	6	5			1		9	5			1	4	5		5	12	216		1	
10月	6	1	1		4			1				1	1		1	4	2,031			
11月	4	3			1	48	15	3	1			2	4	2	2	6	4,434		1	
12月	5	4	1			10	16	4			3	1	2		2	6	2,053		1	
合計	87	47	12		28	1,740	44	56	11	4	15	26	40	8	2	30	186,662	3	20	



# 受持署別火災状況

(平成26年中)

区分 署別	火災件数						建物り災状況										林野 焼損面積 (a)	損害見 積額 (千円)	死傷者		
	合 計	種別					焼損面積 (㎡)		焼損棟数				り災世帯数			り 災 人 員			死	負 傷 者	
		建	林	車	船	航	床 面 積	表 面 積	合 計	規模別				規模別							
		物	野	両	機	空 の 他				全	半	部	ぼ	全	半						小
小田原 消防署	13	9	1			3	98	2	16	2	1	2	11	13	1	1	11	33	9,484	1	6
南町分 署	14	7	1			6	5	25	7	1	3	3		1			1	1	406		2
荻窪出 張所	9	2	1			6			1				1	1			1	1	213		
国府津 出張所	3	2				1	48	15	2	1			1	6	2		4	12	4,408		1
栢山出 張所	6	3				3	27		3			2	1	1			1	5	2,613		
西大友 出張所	4	3				1	70		4	2	1	1		1			1	1	1,751		
足柄消 防署	6	5	1				186		4		1	1	2	4	1		3	14	10,633	2	3
山北出 張所	6	2	4				61	2	5	3		1	1	2	1		1	5	5,815		2
岡本出 張所	4	3				1	4		3			2	1	3			3	9	702		1
松田分 署	16	8	2			6	50		8		1	2	5	5		1	4	14	12,051		1
中井出 張所	6	3	2			1	1,191		3	2		1		3	3			12	138,586		4
合 計	87	47	12			28	1,740	44	56	11	4	15	26	40	8	2	30	107	186,662	3	20



出火原因別火災状況

(平成26年中)

区分 出火原因	火災件数						建物り災状況										林野 焼損面積 (a)	損害 見積額 (千円)	死傷者		
	合 計	種別					焼損面積 (㎡)		焼損棟数				り災世帯数			り 災 人 員			死	負 傷 者	
		建	林	車	船	航	床 面 積	表 面 積	合 計	規模別			合 計	規模別							
		物	野	両	機	空				の	全	半		部	ぼ						全
計	物	野	両	機	他	積	積	計	焼	焼	焼	や	計	損	損	損	員	者	者		
放火の疑い	3					3													30		
こんろ	8	8					781	7	1	3	3	8	2	6	23			113,890	4		
かまど																					
放火	9	3				6		9	3		1	2	1		1	2		271			
炉																					
たばこ	14	6	1			7	66	2	9	3	3	3	7	1	6	17		1,411	3		
火あそび	1					1															
こたつ																					
ボイラー																					
排気管																					
マッチ・ライター	2	2					22	2		1		1	1		1	2		444	2		
電気機器																					
電気装置	1		1															200			
電灯・電話等の配線	2	2					416	2	1			1						3,878	1		
煙突・煙道																					
たき火	2	1				1	19	1		1								839			
内燃機関	1		1															311			
取灰																					
風呂かまど																					
焼却炉																					
ストーブ	6	6					58	15	6	1	3	2	7	2	5	17		6,548	5		
衝突の火花	1		1															2,001			
配線器具	2	2						1	2				2					7			
火入れ	1	1					17		1		1							661			
溶接・溶断機	1	1							1				1					25			
灯火																					
その他	12	6	3			3	46		7	2	1	4	5	1	4	13		25,344	1		
不調査中	21	9	5			7	315	17	15	3	2	3	7	11	2	1	8	33	3	4	
合計	87	47	12			28	1,740	44	56	11	4	15	26	40	8	2	30	107	186,662	3	20

月別・原因別火災状況

(平成26年中)

月別 出火原因	1月	2月	3月	4月	5月	6月	7月	8月	9月	10月	11月	12月	合計
たばこ	3			1	2	2		2	2	2			14
こんろ	1				1	1	2	1		1	1		8
かまど													
風呂かまど													
炉													
焼却炉													
ストーブ	2	1									1	2	6
こたつ													
ボイラー													
煙突・煙道													
排気管													
電気機器													
電気装置					1								1
電灯・電話等の配線	1			1									2
内燃機関							1						1
配線器具					1							1	2
火あそび		1											1
マッチ・ライター			1		1								2
たき火	1		1										2
溶接・溶断機											1		1
灯火													
衝突の火花										1			1
取灰													
火入れ								1					1
放火	1		1			1		2	2	1	1		9
放火の疑い				1	1		1						3
その他		1	3	1	1	2		2	2				12
不明・不調査中	3	4	3	1	2	1	1	3		1		2	21
合計	12	7	9	5	10	7	5	11	6	6	4	5	87



出火時刻別火災状況

(平成26年中)

区分 出火時刻	火災件数						建物り災状況										林野 焼損面積 (a)	損害 見積額 (千円)	死傷者		
	合 計	種別					焼損面積 (㎡)		焼損棟数				り災世帯数			り 災 人 員			死	負 傷 者	
		建	林	車	船	航	床 面 積	表 面 積	合 計	規模別			合 計	規模別							
		物	野	両	船	機				空 の 他	全	半		部 分	ぼ						全
0:00 ～ 0:59	5	5					34	1	5		1	1	3	3	1	2	7		1,517	1	1
1:00 ～ 1:59	4	1		1		2	76		6	1			5	4		4	13		2,945		1
2:00 ～ 2:59	3	1				2	61	2	4	3		1		2	1	1	5		431		2
3:00 ～ 3:59	1			1															3,846		
4:00 ～ 4:59	4	3				1	775	11	5	2		2	1	6	3	3	19		117,707	1	5
5:00 ～ 5:59	1			1																	
6:00 ～ 6:59	2	2							2			2		2		2	6		400		2
7:00 ～ 7:59	4	2		2					2				2	3		3	7		838		1
8:00 ～ 8:59	7	5				2	48		6	2		2	2	3		3	3		425		1
9:00 ～ 9:59	4	3				1		15	2			1	1	1		1	1		111		1
10:00 ～ 10:59	3	2		1			48	15	2	1			1	4	2	2	7		4,719		
11:00 ～ 11:59	5	4				1	47		4		1	1	2	3	1	1	1	11	28,615		
12:00 ～ 12:59	5	2				3	22		2		1	1		2		1	1	6	1,877		1
13:00 ～ 13:59	1			1															291		
14:00 ～ 14:59	6	2		1		3	17		2			1	1	1		1	3		708		1
15:00 ～ 15:59	5	2				3			2				2	1		1	3		14		
16:00 ～ 16:59	5	1		1		3			1				1						35		
17:00 ～ 17:59	2	1				1			1				1						19		
18:00 ～ 18:59	7	5				2	445		5	1	1	1	2	2		2	9		6,675		2
19:00 ～ 19:59	3	3					5		3			2	1	2		2	6		522		1
20:00 ～ 20:59	5	2		1		2	157		1				1	1		1	1		12,716	1	1
21:00 ～ 21:59	2			1		1													2,001		
22:00 ～ 22:59	1	1					5		1	1											
23:00 ～ 23:59	2			1		1													250		
出火時刻 不明																					
合 計	87	47		12		28	1,740	44	56	11	4	15	26	40	8	2	30	107	186,662	3	20

火元建物の用途別火災状況（建物火災のみ）

（平成26年中）

出火建物の用途	区分	建物 火災 件数	焼損面積 (㎡)		焼損棟数				り災世帯数			り 災 人 員	損害見積額 (千円)	死傷者			
			床 面 積	表 面 積	合 計	規模別				規模別				死 者	負 傷 者		
						全 焼	半 焼	部 焼	ぼ や	全 損	半 損					小 損	
住宅		17	323	4	20	5	3	6	6	20	4	2	14	53	45,059	3	10
併用住宅		4	795		4	1	1	1	1	3	2		1	10	112,556		3
共同住宅		5	5		5			2	3	4			4	8	2,161		
劇場																	
公会堂																	
キャバレー																	
遊技場		1			1				1						1		
料理店																	
飲食店																	
物品販売店舗		1		9	1			1							171		
旅館																	
病院																	
福祉施設																	
幼稚園																	
学校																	
図書館																	
特殊浴場																	
公衆浴場																	
停車場																	
神社・寺院																	
工場		3			3				3						37		1
スタジオ																	
駐車場																	
倉庫		1	76		6	1			5	4			4	13	2,649		1
事務所		2	416		2	1			1						3,878		2
複合用途（特定）		3		1	3				3						37		
複合用途（非特定）		1		15	1			1							111		
地下街																	
文化財																	
その他		1	46		2	2									190		
建物以外が火元		8	79	15	8	1		4	3	9	2		7	23	7,538		2
合計		47	1,740	44	56	11	4	15	26	40	8	2	30	107	174,388	3	19

## 昭和23年以降の火災記録

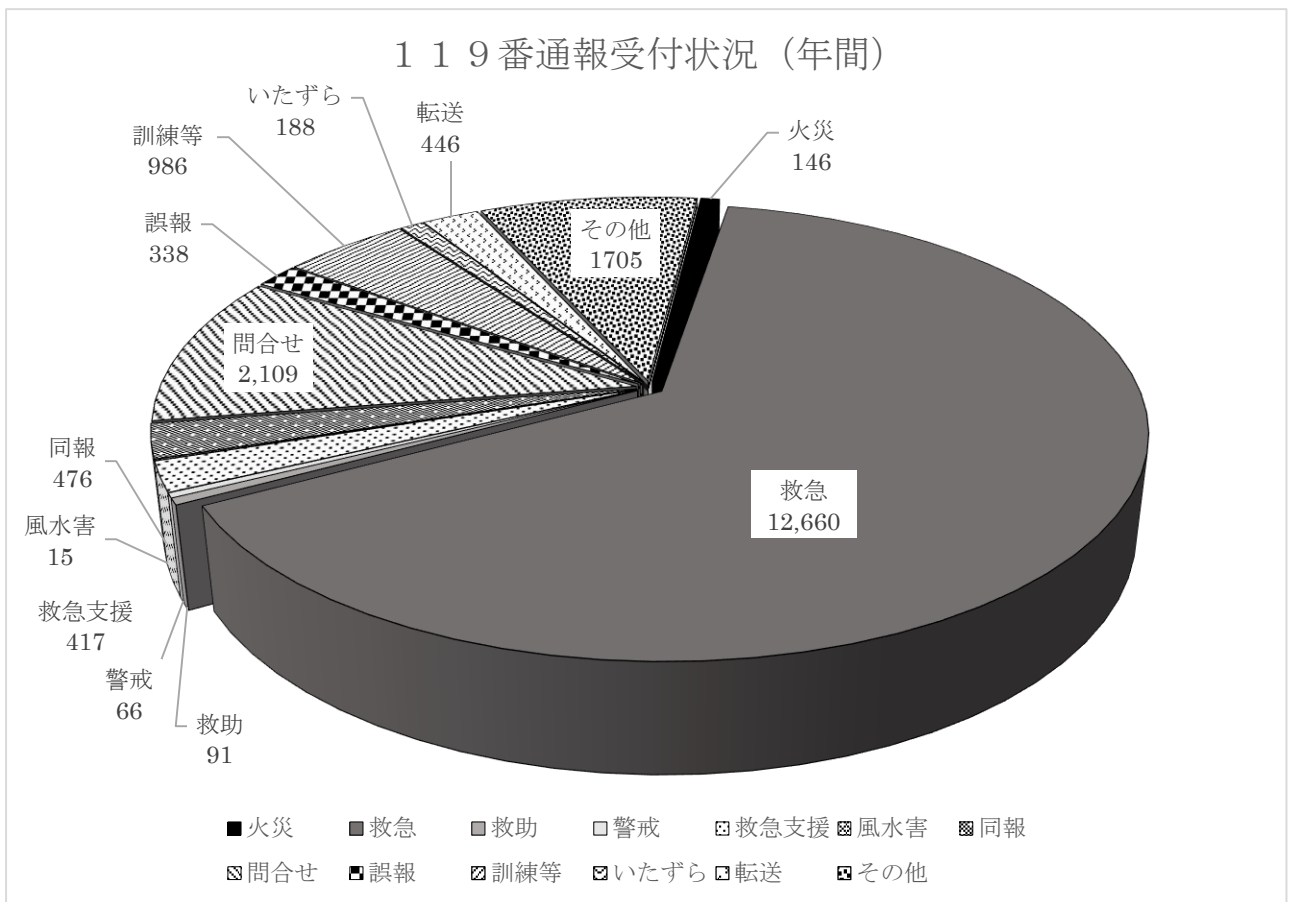
区分		順位		
		1位	2位	3位
火災件数	1日	6件 (昭和37年11月8日) (昭和60年5月16日)	5件 (昭和38年1月9日) (昭和38年12月27日) (昭和49年12月19日)	4件 (昭和40、41、43、46、 51、58年に各1回) (昭和49年に2回) (昭和45年に3回)
	1か月	37件 (昭和45年1月)	30件 (昭和49年1月)	28件 (昭和48年12月) (昭和51年1月)
	1年	157件 (昭和46年)	156件 (昭和45年)	146件 (昭和42年)
建物焼損面積	1日	14,335㎡ (昭和26年11月28日)	4,120㎡ (昭和48年10月7日)	2,672㎡ (昭和45年1月19日)
	1か月	14,365㎡ (昭和26年11月)	4,123㎡ (昭和48年10月)	3,825㎡ (昭和49年1月)
	1年	16,229㎡ (昭和26年)	10,019㎡ (昭和48年)	7,586㎡ (昭和45年)
死傷者	死者	9人 (平成25年)	7人 (平成3年、平成13年)	6人 (平成6年)
	負傷者	27人 (昭和48年)	23人 (昭和63年)	21人 (平成22年)

※ 平成25年から小田原市、南足柄市、中井町、大井町、松田町、山北町及び開成町における火災記録を記載しています。(平成24年以前は、小田原市のみを記載)

# 119番通報受付状況

(平成26年中)

通報別 月別	火災	救急	救助	警戒	救急支援	風水害	同報	問合せ	誤報	訓練等	いたずら	転送	その他	総数
年間	146	12,660	91	66	417	15	476	2,109	338	986	188	446	1,705	19,643
1月	20	1,166	6	2	43		54	202	34	52	26	20	138	1,763
2月	15	929	3	4	42		41	137	24	66	22	38	155	1,476
3月	15	1,059	9	6	44		35	163	16	126	28	26	178	1,705
4月	14	1,004	3	7	35		41	150	29	72	15	26	128	1,524
5月	10	1,031	10	8	21		43	200	43	73	18	34	151	1,642
6月	12	1,006	14	5	28		27	142	29	100	9	36	142	1,550
7月	9	1,078	4	4	29		46	182	36	66	16	38	138	1,646
8月	14	1,073	8	3	33	2	44	205	19	44	16	48	149	1,658
9月	13	960	10	10	27	3	32	166	27	96	11	30	150	1,535
10月	10	983	10	7	25	9	33	154	20	113	9	56	134	1,563
11月	9	1,063	8	6	44		40	188	26	93	12	46	121	1,656
12月	5	1,308	6	4	46	1	40	220	35	85	6	48	121	1,925



# 消防車出場状況

(平成26年中)

区分	所属 車両名	計	小田原消防署							南町分署					荻窪出張所		国府津出張所		栢山出張所		西大友出張所	
			小田原1	小田原2	小田原資機材1	小田原救助1	小田原梯子1	小田原化学1	小田原支援1	南町1	南町2	南町救助1	南町梯子1	南町水難1	荻窪1	荻窪2	国府津1	国府津2	栢山1	栢山2	西大友1	西大友2
計	回	4,562	577	56	55	367	31	22	35	430	160	448	104	61	633	128	308	157	268	273	346	103
	人員	16,709	2,226	143	111	1,543	67	80	153	1,677	545	1,685	219	122	2,317	417	1,176	564	1,030	1,016	1,294	324
火災	回	394	48	3	1	38	11	2		30	5	13	5		44	4	49	3	63	5	65	5
	人員	1,545	194	10	2	166	22	8		124	19	54	10		168	16	196	10	246	21	259	20
誤認・誤報	回	143	17		1	12	3	1		13	1	11	6		17	4	13	1	23		20	
	人員	547	71		2	55	6	4		53	4	37	12		69	15	49	4	87		79	
応援	回	8	1			4				1							2					
	人員	39	4			23				4							8					
救	交通事故	回	105	7		5	40			7	1	30			6	1	2	1	1		2	2
	人員	465	31		10	188				29	2	144			24	4	8	4	5		8	8
助	水難事故	回	64	1		9	10			1	6	1	10		11	6	1	3		3		2
	人員	180	4		18	32				2	22	4	26		22	14	4	12		12		8
その他	回	111	7		4	25	2			10	1	28			14	3	5	1	3	3	4	
	人員	464	29		8	116	4			43	4	128			57	11	19	4	11	12	16	
風水害	回	22	3							3					4	1	1		3	3	3	1
	人員	58	11							10					8	2	2		11	6	6	2
警戒	回	9	5			3					1											
	人員	39	23			12					4											
訓練指導	回	321	60	1		1				49	57	1	1		49	8	27	11	10	8	32	6
	人員	1,107	238	4		2				156	181	5	2		163	26	104	38	36	31	103	18
調査	回	1,001	167	8	2	81	3	5		63	50	114	1	1	111	59	29	83	41	94	35	54
	人員	3,533	575	21	4	364	6	22		233	167	452	2	2	379	173	115	276	143	317	121	161
演習訓練	回	424	20	5	12	37	2	1	23	33	3	128	61	32	33	8	1	4	5	3	10	3
	人員	1,458	84	23	24	132	7	2	127	133	13	450	133	64	131	32	4	18	21	12	38	10
その他	回	1,960	241	39	21	116	10	13	11	215	40	113	30	16	349	39	176	53	116	157	173	32
	人員	7,274	962	85	43	453	22	44	24	870	147	389	60	32	1,304	134	659	210	458	617	656	105

# 消防車出場状況

(平成26年中)

所属 車両名		計	足柄消防署							松田分署					岡本 出張所	中井 出張所	山北 出張所
			足柄 1	足柄 2	足柄 梯子 1	足柄 化学 1	足柄 指揮 1	足柄 資機材 1	足柄 司令 1	松田 1	松田 2	松田 救助 1	松田 資機材 1	松田 山岳 1	岡本 1	中井 1	山北 1
区分	回	3,215	514	70	47	55	304	43	137	519	136	366	51	90	212	246	425
	人員	14,124	2,051	149	101	122	865	82	316	2,053	376	1,356	95	261	610	907	1,565
火災	回	329	49	12	5	11	55	1	2	55	15	36		2	42	17	27
	人員	1,181	197	24	10	24	160	2	7	223	52	142		4	165	66	105
誤認・ 誤報	回	48	12	1	1	1	6		2	8	1	5		2		4	5
	人員	165	49	2	2	2	15		4	33	2	16		4		16	20
応援	回	6								4		2					
	人員	24								16		8					
救	交通事故 回	63	4				20		2	6	2	23		1		2	3
	人員	225	16				60		7	24	6	90		2		8	12
助	水難事故 回	15	1				4	2		1		4	1				2
	人員	45	4				9	4		4		14	2				8
その他	回	126	9	1		1	40		10	9		27	1	21	2	2	3
	人員	411	36	4		2	106		22	36		100	2	76	8	8	11
風水害	回	8	2					1							3	1	1
	人員	22	8					2							8	2	2
警戒	回	28	2							4		2			3	3	14
	人員	80	8							16		8			6	12	30
訓練 指導	回	249	61		2	9	1		7	49	9	8	7	1	23	37	35
	人員	809	240		4	18	3		14	178	20	30	14	2	62	108	116
調査	回	602	145	41	5	10	10		11	58	30	50	1	16	38	57	130
	人員	2,113	578	89	11	25	32		33	231	93	180	2	34	91	216	498
演習 訓練	回	284	30	3	10	7	11	9	16	28	14	67	17	26	16	15	15
	人員	887	121	7	20	14	29	18	34	106	32	233	34	91	34	58	56
その他	回	1,457	199	12	24	16	157	30	87	297	65	142	24	21	85	108	190
	人員	4,947	794	23	54	37	451	56	195	1186	171	535	41	48	236	413	707