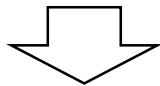


【PET/CT・AICSがん検診の流れ】

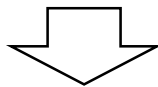
① 『申し込み』

受診希望日の2週間前までに、ご来院又は電話でお申し込みください。
お申し込みの際に、次回検査説明のために来院していただく日の予約も併せていたします。（検査日から約2週間後の月曜日か木曜日いずれかの午後2時又は2時30分からになります）



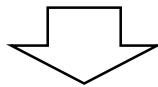
② 『案内、問診票の送付、返送』

お申し込み後、案内や健康調査票、問診票、検査同意書等をお送りいたします（直接来院された方はその場でお渡しいたします）ので、必要事項をご記入し、検査同意書に押印（認印で可。朱肉で押してください）の上、受診日の5日前までにご返送してください。



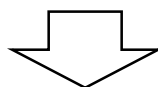
③ 『検査前日／当日』

検査日前日の激しい運動や当日の筋肉に強い負荷がかかる運動はお控えください。また検査前8時間以内に食事や糖分を含んだ水分摂取はしないでください。（水及び白湯は飲んでも構いません。）



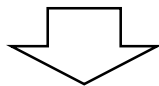
④ 『受付』

1階入院受付窓口へ予約時間の30分前までにお越しください。
受付後、検診料金をお支払いください。
その後、身長、体重、血圧を測定するため、2階の測定場所に医事課職員がご案内し、測定します。



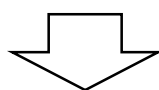
⑤ 『PET 検査室へ移動』

身長、体重、血圧を測定後、地階「PET 検査室」へ医事課職員がご案内します。



⑥ 『着替え』

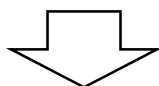
地階放射線科PET検査待機室にて検査服に着替えていただきます。



⑦ 『注射、採血』

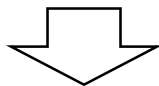
血糖値及びAICS検査のための採血及びPET薬剤（18FDG）を静脈に注射します。

※ 採血した血液の状態によってはPET/CT検査終了後、再度、採血させていただくことがあります。



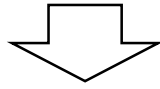
⑧ 『安静』

薬剤が全身に行き渡るまで、約1時間安静にしていただきます。排尿を促すためにお水（500ml ペットボトル入り）をお渡しいたしますのでお飲みください。尿中に薬剤が排泄されるため、排尿することで膀胱内の薬剤が写るのをなるべく減少させます。撮影前におトイレを済ませてください。



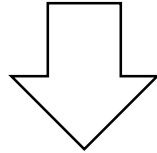
⑨ 『撮影』

約20分かけて撮影します。なお、当院ではより高い精度の診断及び安全を期するため、「がん」でブドウ糖が集積されたか判断がつかない場合には少しお休みいただいてから2回目の撮影をさせていただくことがあります。



⑩ 『検査終了』

検査が終了しましたら、そのままお帰りいただいて結構です。



(検査から約2週間後)

⑪ 『結果説明』

予約時間の10分前までに来院し、1階ロビー①番受付窓口に診察券をお出しして、受付をしてください。ピンク色のクリアーホルダーを受け取り、1階外科・がん検診科外来にお越しください。医師から検診結果の説明をいたします。