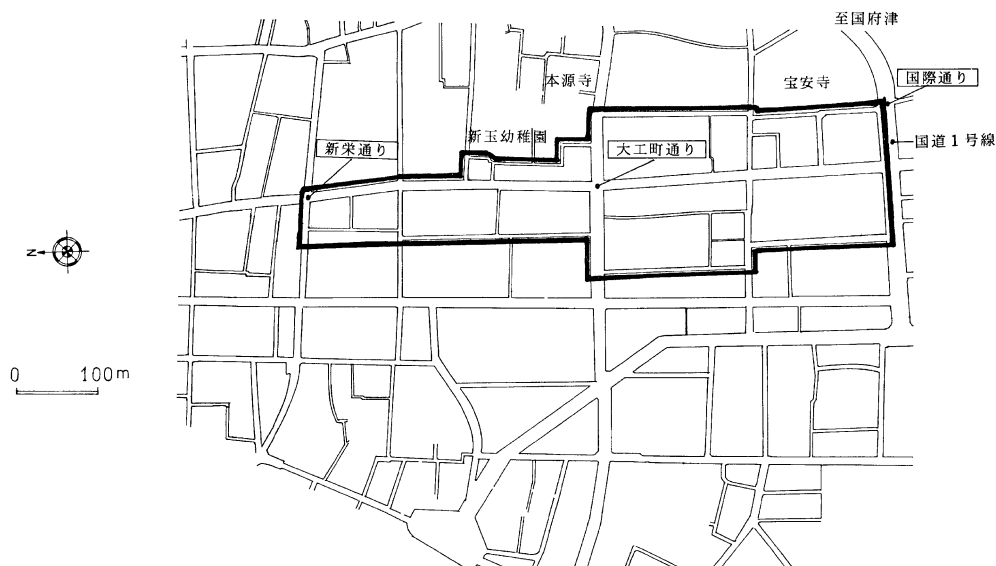


小田原市

172 国際通り

地域特性分類	D
販売商品特性分類	4
立地環境特性分類	5



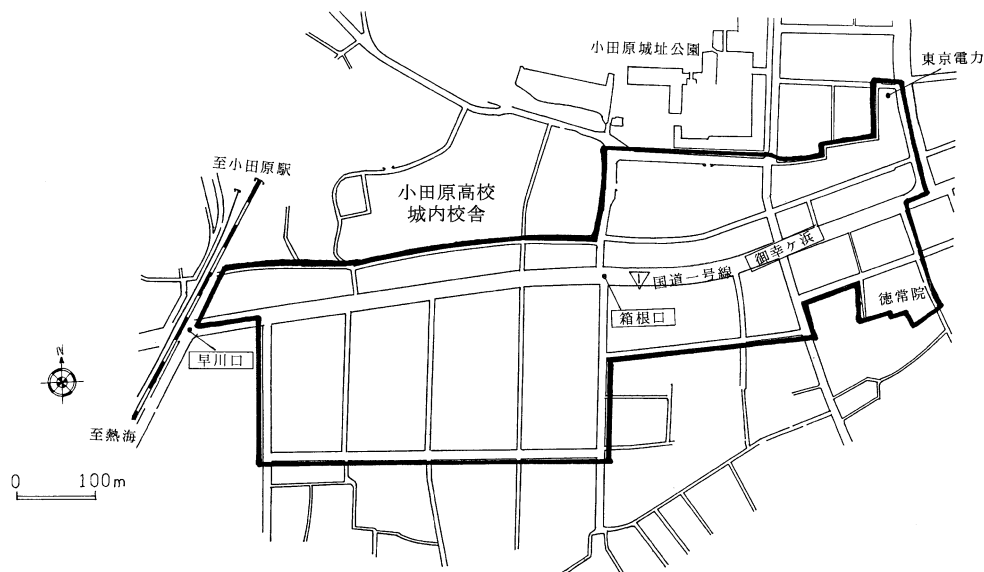
[広大地図はこちらをクリックしてください。](#)

区 分	事業所数	従業者数	年間商品 販売額	売場面積	商品分類別	
					取扱 事業所数	年間商品 販売額
	事業所	人	万円	m ²	事業所	万円
小 売 業 計	47	157	257,790	3,315	89	260,445
55 各種商品小売業	0	-	-	-	0	-
551 百貨店、総合スーパー	0	-	-	-	0	-
559 その他の各種商品小売業	0	-	-	-	0	-
56 織物・衣服・身の回り品小売業	17	37	30,730	1,189	41	30,730
561 呉服・服地・寝具小売業	4	10	X	X	6	7,430
562 男子服小売業	7	16	12,745	462	8	16,355
563 婦人・子供服小売業	5	10	10,369	574	9	5,504
564 靴・履物小売業	0	-	-	-	5	612
569 その他の織物・衣服・身の回り品小売業	1	1	X	X	13	829
57 飲食料品小売業	8	16	13,925	223	13	12,995
571 各種食料品小売業	0	-	-	-	0	-
572 酒小売業	1	1	X	X	1	X
573 食肉小売業	0	-	-	-	0	-
574 鮮魚小売業	2	5	X	X	2	X
575 野菜・果実小売業	2	4	X	X	3	3,650
576 菓子・パン小売業	1	1	X	X	1	X
577 米穀類小売業	1	2	X	X	1	X
579 その他の飲食料品小売業	1	3	X	X	5	1,819
58 自動車・自転車小売業	1	2	X	X	2	X
581 自動車小売業	0	-	-	-	1	X
582 自転車小売業	1	2	X	X	1	X
59 家具・じゅう器・機械器具小売業	11	38	97,557	1,587	13	98,887
591 家具・建具・畳小売業	6	18	15,726	1,438	7	15,726
592 機械器具小売業	3	17	X	X	4	X
599 その他のじゅう器小売業	2	3	X	X	2	X
60 その他の小売業	10	64	X	X	20	X
601 医薬品・化粧品小売業	4	21	32,462	111	7	32,462
602 農耕用品小売業	0	-	-	-	0	-
603 燃料小売業	1	8	X	X	3	64,676
604 書籍・文房具小売業	1	3	X	X	2	X
605 スポーツ用品・がん具・娯楽用品・楽器小売業	1	5	X	X	2	X
606 写真機・写真材料小売業	0	-	-	-	0	-
607 時計・眼鏡・光学機械小売業	0	-	-	-	0	-
609 他に分類されない小売業	3	27	8,745	87	6	11,989

小田原市

173 御幸の浜通り

地域特性分類	D
販売商品特性分類	1
立地環境特性分類	6



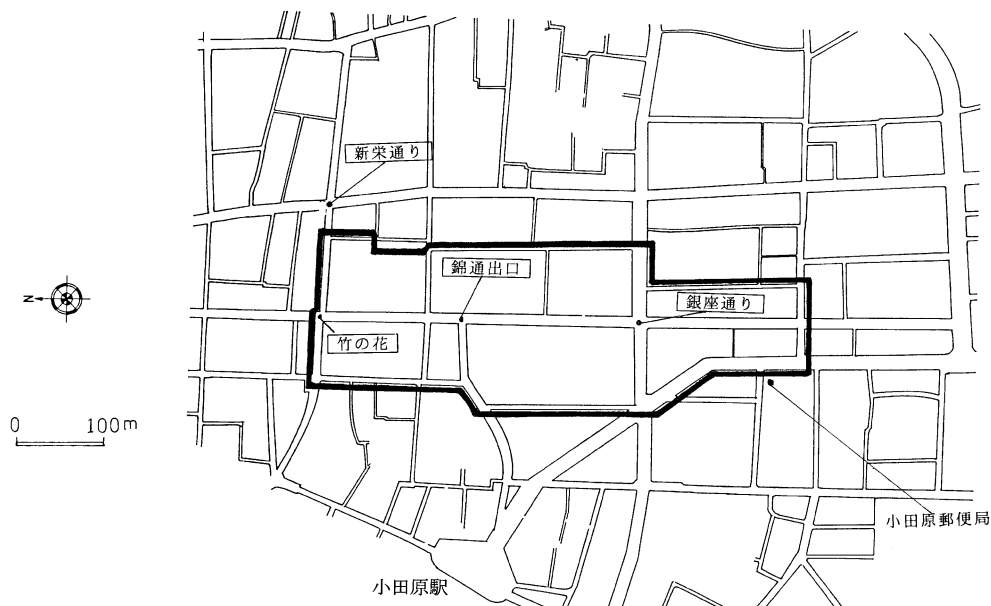
[広大地図はこちらをクリックしてください。](#)

区 分	事業所数	従業者数	年間商品 販売額	売場面積	商品分類別	
					取扱 事業所数	年間商品 販売額
	事業所	人	万円	m ²	事業所	万円
小 売 業 計	53	223	233,677	2,606	153	221,735
55 各種商品小売業	0	-	-	-	0	-
551 百貨店、総合スーパー	0	-	-	-	0	-
559 その他の各種商品小売業	0	-	-	-	0	-
56 織物・衣服・身の回り品小売業	6	10	4,862	482	23	4,336
561 呉服・服地・寝具小売業	3	6	3,978	315	4	2,543
562 男子服小売業	1	2	X	X	3	410
563 婦人・子供服小売業	1	1	X	X	3	389
564 靴・履物小売業	1	1	X	X	2	X
569 その他の織物・衣服・身の回り品小売業	0	-	-	-	11	X
57 飲食料品小売業	22	94	63,902	817	74	60,549
571 各種食料品小売業	1	2	X	X	0	-
572 酒小売業	3	7	3,389	88	4	4,682
573 食肉小売業	1	2	X	X	4	2,426
574 鮮魚小売業	2	4	X	X	2	X
575 野菜・果実小売業	3	9	11,198	106	10	10,511
576 菓子・パン小売業	7	29	9,909	204	16	14,190
577 米穀類小売業	2	12	X	X	6	5,394
579 その他の飲食料品小売業	3	29	25,246	205	32	X
58 自動車・自転車小売業	2	3	X	X	3	1,064
581 自動車小売業	0	-	-	-	1	X
582 自転車小売業	2	3	X	X	2	X
59 家具・じゅう器・機械器具小売業	9	30	30,159	446	17	29,170
591 家具・建具・畳小売業	1	2	X	X	3	2,766
592 機械器具小売業	5	20	24,980	176	10	21,407
599 その他のじゅう器小売業	3	8	X	X	4	4,997
60 その他の小売業	14	86	X	X	36	126,616
601 医薬品・化粧品小売業	6	71	129,391	399	12	115,756
602 農耕用品小売業	0	-	-	-	0	-
603 燃料小売業	2	3	X	X	2	X
604 書籍・文房具小売業	0	-	-	-	5	1,501
605 スポーツ用品・がん具・娯楽用品・楽器小売業	0	-	-	-	1	X
606 写真機・写真材料小売業	0	-	-	-	1	X
607 時計・眼鏡・光学機械小売業	1	1	X	X	1	X
609 他に分類されない小売業	5	11	2,879	133	14	7,469

小田原市

174 小田原銀座通り

地域特性分類	B
販売商品特性分類	3
立地環境特性分類	5



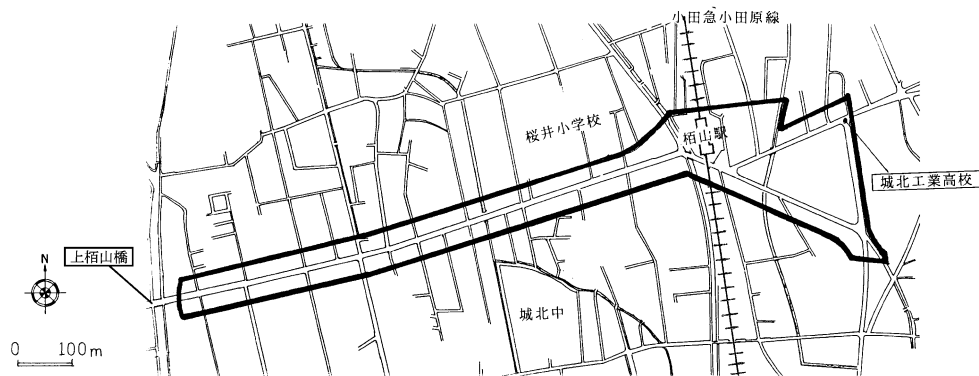
[広大地図はこちらをクリックしてください。](#)

区 分	事業所数	従業者数	年間商品 販売額	売場面積	商品分類別	
					取扱 事業所数	年間商品 販売額
	事業所	人	万円	m ²	事業所	万円
小 売 業 計	177	892	1,321,466	19,961	414	1,285,591
55 各種商品小売業	0	-	-	-	0	-
551 百貨店、総合スーパー	0	-	-	-	0	-
559 その他の各種商品小売業	0	-	-	-	0	-
56 織物・衣服・身の回り品小売業	94	298	330,285	8,009	209	336,904
561 呉服・服地・寝具小売業	10	40	47,295	1,157	16	42,760
562 男子服小売業	12	34	36,310	1,084	18	40,514
563 婦人・子供服小売業	51	140	126,819	3,366	66	128,784
564 靴・履物小売業	7	29	38,231	585	30	40,303
569 その他の織物・衣服・身の回り品小売業	14	55	81,630	1,817	79	84,543
57 飲食料品小売業	15	177	332,678	3,024	62	330,541
571 各種食料品小売業	2	100	X	X	0	-
572 酒小売業	1	3	X	X	3	11,648
573 食肉小売業	0	-	-	-	3	40,597
574 鮮魚小売業	1	2	X	X	3	38,409
575 野菜・果実小売業	1	4	X	X	6	48,094
576 菓子・パン小売業	3	39	20,588	214	8	47,277
577 米穀類小売業	0	-	-	-	5	8,385
579 その他の飲食料品小売業	7	29	25,004	268	34	136,131
58 自動車・自転車小売業	1	3	X	X	2	X
581 自動車小売業	0	-	-	-	0	-
582 自転車小売業	1	3	X	X	2	X
59 家具・じゅう器・機械器具小売業	17	108	250,281	1,762	36	176,943
591 家具・建具・畳小売業	5	21	17,627	718	9	17,561
592 機械器具小売業	6	77	226,185	780	8	143,882
599 その他のじゅう器小売業	6	10	6,469	264	19	15,500
60 その他の小売業	50	306	X	X	105	X
601 医薬品・化粧品小売業	11	77	111,935	2,764	20	72,992
602 農耕用品小売業	0	-	-	-	0	-
603 燃料小売業	0	-	-	-	1	X
604 書籍・文房具小売業	7	55	80,174	1,271	17	78,616
605 スポーツ用品・がん具・娯楽用品・楽器小売業	9	52	81,796	1,493	15	85,353
606 写真機・写真材料小売業	0	-	-	-	1	X
607 時計・眼鏡・光学機械小売業	5	17	19,351	1,236	6	19,166
609 他に分類されない小売業	18	105	X	X	45	143,563

小田原市

175 桜井商店街

地域特性分類	D
販売商品特性分類	1
立地環境特性分類	5



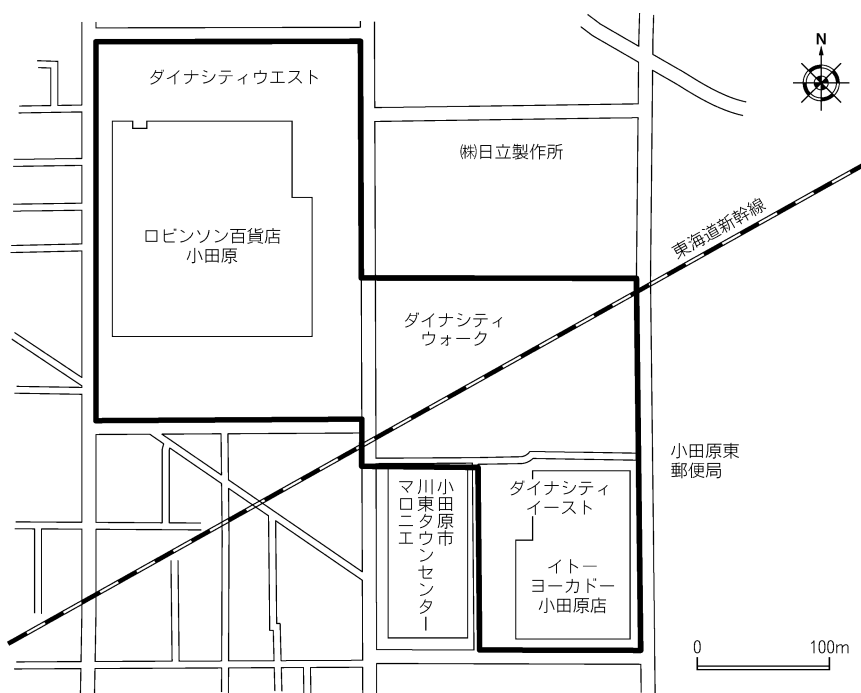
[広大地図はこちらをクリックしてください。](#)

区 分	事業所数	従業者数	年間商品 販売額	売場面積	商品分類別	
					取扱 事業所数	年間商品 販売額
	事業所	人	万円	m ²	事業所	万円
小 売 業 計	56	432	567,357	5,339	199	566,127
55 各種商品小売業	0	-	-	-	0	-
551 百貨店、総合スーパー	0	-	-	-	0	-
559 その他の各種商品小売業	0	-	-	-	0	-
56 織物・衣服・身の回り品小売業	3	4	7,336	88	24	9,289
561 呉服・服地・寝具小売業	0	-	-	-	0	-
562 男子服小売業	0	-	-	-	1	X
563 婦人・子供服小売業	3	4	7,336	88	5	4,479
564 靴・履物小売業	0	-	-	-	4	491
569 その他の織物・衣服・身の回り品小売業	0	-	-	-	14	X
57 飲食料品小売業	28	319	362,956	2,565	92	367,037
571 各種食料品小売業	2	24	X	X	0	-
572 酒小売業	1	3	X	X	5	10,702
573 食肉小売業	1	7	X	X	7	41,804
574 鮮魚小売業	3	23	33,616	150	4	41,808
575 野菜・果実小売業	4	153	165,682	1,142	10	112,655
576 菓子・パン小売業	7	30	19,455	140	21	52,299
577 米穀類小売業	1	2	X	X	5	17,092
579 その他の飲食料品小売業	9	77	32,105	270	40	90,677
58 自動車・自転車小売業	1	2	X	X	4	668
581 自動車小売業	0	-	-	-	1	X
582 自転車小売業	1	2	X	X	3	X
59 家具・じゅう器・機械器具小売業	4	16	38,678	97	11	43,436
591 家具・建具・畳小売業	0	-	-	-	0	-
592 機械器具小売業	3	15	X	X	6	39,035
599 その他のじゅう器小売業	1	1	X	X	5	4,401
60 その他の小売業	20	91	X	X	68	145,697
601 医薬品・化粧品小売業	6	39	100,090	1,897	13	57,556
602 農耕用品小売業	0	-	-	-	5	185
603 燃料小売業	2	12	X	X	7	24,549
604 書籍・文房具小売業	4	23	22,274	129	17	22,343
605 スポーツ用品・がん具・娯楽用品・楽器小売業	2	2	X	X	4	3,086
606 写真機・写真材料小売業	0	-	-	-	1	X
607 時計・眼鏡・光学機械小売業	0	-	-	-	0	-
609 他に分類されない小売業	6	15	8,850	462	21	X

小田原市

176 ダイナシティ

地域特性分類	B
販売商品特性分類	3
立地環境特性分類	6



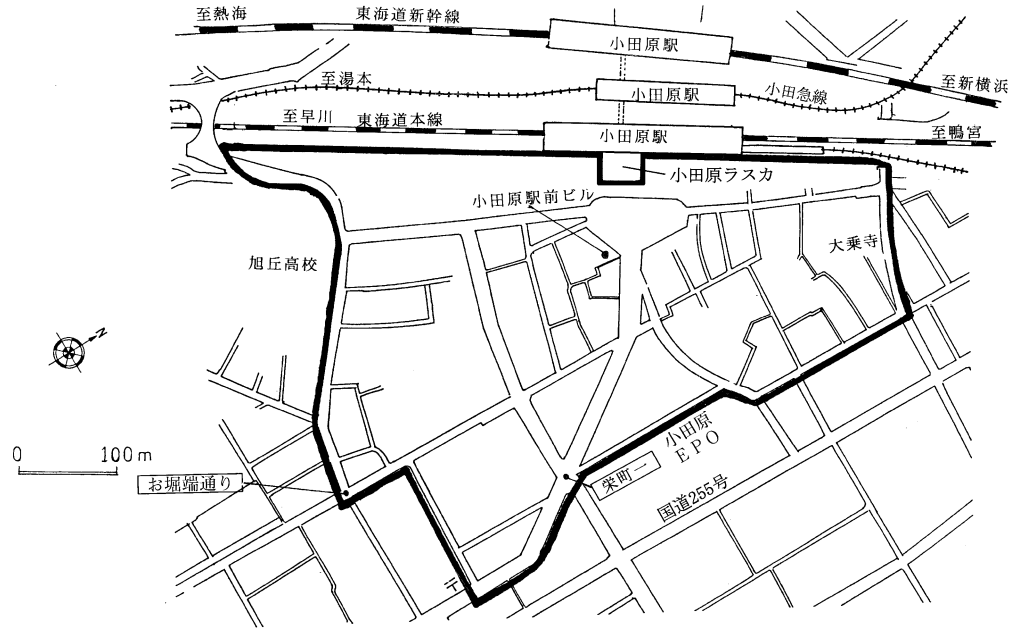
[広大地図はこちらをクリックしてください。](#)

区 分	事業所数	従業者数	年間商品 販売額	売場面積	商品分類別	
					取扱 事業所数	年間商品 販売額
	事業所	人	万円	m ²	事業所	万円
小 売 業 計	86	1,431	3,320,038	50,510	214	3,320,038
55 各種商品小売業	3	838	2,444,464	39,079	17	X
551 百貨店、総合スーパー	2	816	X	X	17	X
559 その他の各種商品小売業	1	22	X	X	0	-
56 織物・衣服・身の回り品小売業	42	247	378,795	5,769	104	413,833
561 呉服・服地・寝具小売業	2	18	X	X	3	40,618
562 男子服小売業	5	45	40,737	1,297	10	44,939
563 婦人・子供服小売業	23	127	197,548	2,605	38	194,241
564 靴・履物小売業	4	19	38,782	779	12	36,772
569 その他の織物・衣服・身の回り品小売業	8	38	X	X	41	97,263
57 飲食料品小売業	6	74	74,260	318	18	82,058
571 各種食料品小売業	0	-	-	-	0	-
572 酒小売業	0	-	-	-	0	-
573 食肉小売業	0	-	-	-	0	-
574 鮮魚小売業	0	-	-	-	0	-
575 野菜・果実小売業	0	-	-	-	0	-
576 菓子・パン小売業	3	38	59,677	66	8	63,380
577 米穀類小売業	0	-	-	-	0	-
579 その他の飲食料品小売業	3	36	14,583	252	10	18,678
58 自動車・自転車小売業	1	5	X	X	1	X
581 自動車小売業	0	-	-	-	0	-
582 自転車小売業	1	5	X	X	1	X
59 家具・じゅう器・機械器具小売業	4	35	X	X	23	52,240
591 家具・建具・畳小売業	1	16	X	X	5	14,988
592 機械器具小売業	2	14	X	X	6	15,375
599 その他のじゅう器小売業	1	5	X	X	12	21,877
60 その他の小売業	30	232	377,989	4,323	51	355,576
601 医薬品・化粧品小売業	4	69	104,684	1,113	7	73,953
602 農耕用品小売業	0	-	-	-	0	-
603 燃料小売業	0	-	-	-	0	-
604 書籍・文房具小売業	5	41	82,266	1,096	9	85,142
605 スポーツ用品・がん具・娯楽用品・楽器小売業	4	24	46,151	796	6	35,967
606 写真機・写真材料小売業	0	-	-	-	0	-
607 時計・眼鏡・光学機械小売業	5	32	60,399	416	6	59,722
609 他に分類されない小売業	12	66	84,489	902	23	100,792

小田原市

177 小田原駅前

地域特性分類	B
販売商品特性分類	3
立地環境特性分類	5



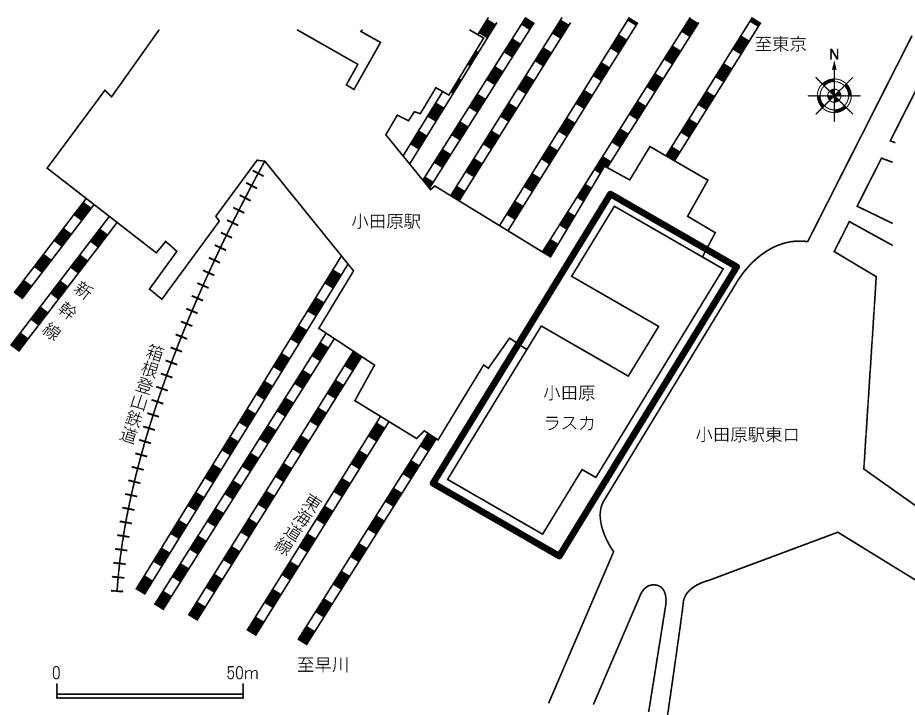
[広大地図はこちらをクリックしてください。](#)

区 分	事業所数	従業者数	年間商品 販売額	売場面積	商品分類別	
					取扱 事業所数	年間商品 販売額
	事業所	人	万円	m ²	事業所	万円
小 売 業 計	167	1,180	1,473,391	20,970	484	1,442,805
55 各種商品小売業	0	-	-	-	0	-
551 百貨店、総合スーパー	0	-	-	-	0	-
559 その他の各種商品小売業	0	-	-	-	0	-
56 織物・衣服・身の回り品小売業	53	337	460,512	12,005	125	422,548
561 呉服・服地・寝具小売業	6	48	72,558	874	10	70,026
562 男子服小売業	3	8	11,769	201	6	14,528
563 婦人・子供服小売業	30	162	198,383	5,257	39	208,457
564 靴・履物小売業	2	7	X	X	10	15,345
569 その他の織物・衣服・身の回り品小売業	12	112	X	X	60	114,192
57 飲食料品小売業	45	443	431,123	2,724	162	374,454
571 各種食料品小売業	2	46	X	X	0	-
572 酒小売業	0	-	-	-	13	15,683
573 食肉小売業	0	-	-	-	11	11,591
574 鮮魚小売業	0	-	-	-	2	X
575 野菜・果実小売業	2	9	X	X	9	19,704
576 菓子・パン小売業	12	100	74,946	420	37	119,443
577 米穀類小売業	0	-	-	-	6	7,646
579 その他の飲食料品小売業	29	288	265,342	1,709	84	X
58 自動車・自転車小売業	0	-	-	-	0	-
581 自動車小売業	0	-	-	-	0	-
582 自転車小売業	0	-	-	-	0	-
59 家具・じゅう器・機械器具小売業	8	73	113,941	811	28	132,455
591 家具・建具・畳小売業	1	2	X	X	6	8,984
592 機械器具小売業	5	66	106,470	559	12	117,762
599 その他のじゅう器小売業	2	5	X	X	10	5,709
60 その他の小売業	61	327	467,815	5,430	169	513,348
601 医薬品・化粧品小売業	11	76	120,603	1,955	30	144,952
602 農耕用品小売業	1	2	X	X	1	X
603 燃料小売業	0	-	-	-	0	-
604 書籍・文房具小売業	4	13	11,140	315	30	24,820
605 スポーツ用品・がん具・娯楽用品・楽器小売業	5	16	19,409	419	15	16,397
606 写真機・写真材料小売業	1	7	X	X	6	4,402
607 時計・眼鏡・光学機械小売業	7	34	38,202	656	11	40,121
609 他に分類されない小売業	32	179	X	X	76	X

小田原市

178 小田原ラスカ

地域特性分類	B
販売商品特性分類	1
立地環境特性分類	1



[広大地図はこちらをクリックしてください。](#)

区 分	事業所数	従業者数	年間商品 販売額	売場面積	商品分類別	
					取扱 事業所数	年間商品 販売額
	事業所	人	万円	m ²	事業所	万円
小 売 業 計	72	650	667,567	4,411	139	666,867
55 各種商品小売業	0	-	-	-	0	-
551 百貨店、総合スーパー	0	-	-	-	0	-
559 その他の各種商品小売業	0	-	-	-	0	-
56 織物・衣服・身の回り品小売業	18	88	120,005	1,412	40	130,282
561 呉服・服地・寝具小売業	0	-	-	-	0	-
562 男子服小売業	0	-	-	-	0	-
563 婦人・子供服小売業	10	47	68,999	696	14	75,118
564 靴・履物小売業	1	7	X	X	4	11,996
569 その他の織物・衣服・身の回り品小売業	7	34	X	X	22	43,168
57 飲食料品小売業	40	453	368,964	1,205	71	380,053
571 各種食料品小売業	0	-	-	-	0	-
572 酒小売業	0	-	-	-	1	X
573 食肉小売業	1	34	X	X	4	35,240
574 鮮魚小売業	1	18	X	X	2	X
575 野菜・果実小売業	1	29	X	X	3	34,654
576 菓子・パン小売業	19	168	108,228	535	26	125,887
577 米穀類小売業	0	-	-	-	1	X
579 その他の飲食料品小売業	18	204	145,203	403	34	150,613
58 自動車・自転車小売業	0	-	-	-	0	-
581 自動車小売業	0	-	-	-	0	-
582 自転車小売業	0	-	-	-	0	-
59 家具・じゅう器・機械器具小売業	0	-	-	-	3	3,536
591 家具・建具・畳小売業	0	-	-	-	0	-
592 機械器具小売業	0	-	-	-	0	-
599 その他のじゅう器小売業	0	-	-	-	3	3,536
60 その他の小売業	14	109	178,598	1,794	25	152,996
601 医薬品・化粧品小売業	6	52	85,805	786	8	58,622
602 農耕用品小売業	0	-	-	-	0	-
603 燃料小売業	0	-	-	-	0	-
604 書籍・文房具小売業	1	22	X	X	3	52,055
605 スポーツ用品・がん具・娯楽用品・楽器小売業	1	5	X	X	2	X
606 写真機・写真材料小売業	0	-	-	-	0	-
607 時計・眼鏡・光学機械小売業	2	13	X	X	2	X
609 他に分類されない小売業	4	17	18,675	193	10	17,440

<繁華街の特性分類>

繁華街の地域特性、商品の販売状況及び立地条件によって、次のとおり地域特性別、販売商品特性別及び立地による特性別に分類し、集計しました。

ア 地域特性分類

小売業年間商品販売額の市区町村別構成比を市区町村別人口構成比で除した購買力指数及び最寄り駅の乗車人数などにより、次のとおり分類しました。

区分	定義	地域特性別分類番号
A型	相当広範囲から購買客を吸収している地域	A
B型	近隣都市から購買客を吸収している地域	B
C型	主に市区内在住の購買客を対象としている地域	C
D型	主に後背の住宅地域の購買客を対象としている地域	D

イ 販売商品特性分類

小売業年間商品販売額に占める最寄品販売額割合により、次のとおり分類しました。

区分	定義	販売商品特性別分類番号
最寄品中心街	最寄品販売額割合55%以上	1
最寄品・買回品混合街	最寄品販売額割合40%以上55%未満	2
買回品中心街	最寄品販売額割合20%以上40%未満	3
買回品・専門品街	最寄品販売額割合20%未満	4

(注)最寄品とは、小売商品分類の「57 飲食料品」「599 その他のじゅう器」「601 医薬品・化粧品」「604 書籍・文房具」をいい、その他のものを買回品といいます。

- ・最寄品—主に日用品・雑貨品など比較的消費者の住居の近くにある事業所において、低価格で販売される商品
- ・買回品—主として、消費者が何軒かの事業所で選択して購入する商品で、比較的高価格で販売される専門品・奢侈品などを含む商品
- ・除外品—除外品目は、買回品又は最寄品のいずれかに決定することが困難であるか、またはなじまないとと思われるものであり、小売業の産業小分類で「581 自動車小売業」「603 燃料小売業」に属する商品

ウ 立地による特性分類

繁華街が立地する周辺の状況及び年間商品販売額により、次のとおり分類しました。

区分	定義	立地による特性別分類番号
駅ビル型	大規模駅の周辺あるいは駅に隣接して建てられている商業(テナント)ビルを1つの繁華街とする型	1
地下街型	大規模駅の周辺あるいは駅に隣接して形成された地下街の1つを繁華街とする型	2
駅周辺大規模型	大規模駅の周辺あるいはターミナル駅の周辺に形成された繁華街で、年間商品販売額がおおむね500億円を超える地域	3
駅周辺中規模型	駅周辺に形成された繁華街で、年間商品販売額がおおむね200億円を超える地域	4
駅周辺小規模型	駅周辺に形成された繁華街で、駅周辺大規模型・駅周辺中規模型のどちらの型にもあてはまらない地域	5
ロードサイド型	幹線道路あるいは主要地方道沿いに形成された繁華街	6
地元商店街型	従来からある地元の商店街が発展・拡大した結果形成された繁華街	7
特殊型	昔からの歴史と伝統があり、老舗的な商店街となっている繁華街及び神社・仏閣・温泉地の周辺等、特殊な条件下で形成された繁華街	8