


第59回 小田原市



とうけい 統計グラフ コンクール

【対象】

おだわらし ざいじゅう さいがく しょう ちゅうがくせい
小田原市に在住・在学の小・中学生

【応募の締め切り】

かくがっこう き にちじ
各学校で決められた日時

き にちじ がっこう ていしゆつ
※決められた日時までに学校に提出してください。

【部門】



部門	応募資格	課題
第1部	小学校1・2年生	自分で観察や調査をしたもの
第2部	小学校3・4年生	
第3部	小学校5・6年生	
第4部	中学校1～3年生	自由

くわ おうぼよりょう らん
※詳しくは応募要領をご覧ください。

さくねんど ゆうしゅうさくひん てんじかい つぎ おこな おうぼ さんこう
昨年度の優秀作品の展示会を次のとおり行います。応募の参考にしよう！

がつ にち がつ にち しやくしょ かい
7月20日(木)～7月27日(木) 8:30～17:15 市役所 2階 市民ロビー

※初日は13:00から、最終日は12:00まで

主催 小田原市、小田原市教育委員会

後援 小田原市校長会、小田原市小・中学校教育研究会

応募のためには、作品の大きさなどのきまりごとを守っていただく必要があります。

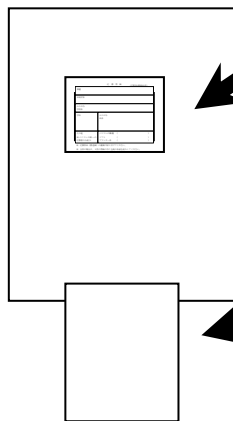
詳しくは、応募要領をご覧ください。

< 応募用紙と資料の貼り付け方について >

< 作品のおもて面 >



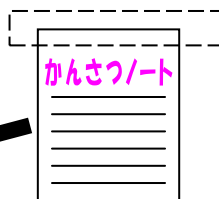
< 作品のうら面 >



表題	
市町村名	
ふりがな	
学校名	
学年	
応募する部門	
※応募する部門を○で囲んでください。	

応募用紙

※学校名と氏名には、必ずふりがなをつけてください。



のりしろ
(約3cm)

観察の記録や利用した統計資料など
(A4判またはB5判程度の大きさ)

※資料が多い場合は、封筒に入れて貼り付けてください。

< 切り取り線 >

応募用紙

(応募作品裏面貼付用)

表題	
市町村名	小田原市
ふりがな 学校名	
学年	ふりがな 氏名
応募する部門 ※応募する部門を○で 囲んでください。	第1部 ・ 第2部 ・ 第3部 ・ 第4部 パソコンの部 ※パソコンの部は小田原市統計グラフコンクールの審査対象外です。

※ 応募作品（模造紙）の裏側に貼り付けてください。

※ 合作の場合は、1枚の用紙の中に全員の名前を記入してください。