

7 火 災



神奈川県消防学校消防職員専科教育「火災調査科」火災実験

平成28年中の火災概要

火災件数	74	件
建物火災	51	件
焼損面積	1,982	m ²
床面積		
表面積	89	m ²
焼損棟数	72	棟
り災世帯	46	世帯
り災人員	123	人
林野火災	0	件
焼損面積	0	a
車両火災	14	件
船舶火災	1	件
その他の火災	8	件
損害見積額	67,001	千円
死者	1	人
負傷者	21	人

過去10年間の火災推移

区分 年別	火災 件数 (件)	建物火災				損害見積額 (千円)	1万人当たり の火災件数 (件)
		件数 (件)	焼損棟数 (棟)	焼損面積 (m ²)	り災世帯 (世帯)		
19	69	47	72	1,549	35	162,251	3.5
20	69	39	62	740	35	53,211	3.5
21	72	40	52	970	37	99,243	3.6
22	82	50	74	1,188	43	52,091	4.1
23	62	32	40	865	53	80,030	3.1
24	47	28	48	1,569	31	108,144	2.4
25	71	50	85	4,581	24	350,555	2.3
26	87	47	56	1,740	40	186,662	2.9
27	59	35	55	1,354	35	138,609	1.9
28	74	51	72	1,982	46	67,001	2.4
10か年平均	69	42	62	1,654	38	129,780	3.0

※ 平成25年から小田原市、南足柄市、中井町、大井町、松田町、山北町及び開成町における火災件数等を記載しています。(平成24年以前は、小田原市のみの火災件数等)

平成28年中の火災概況

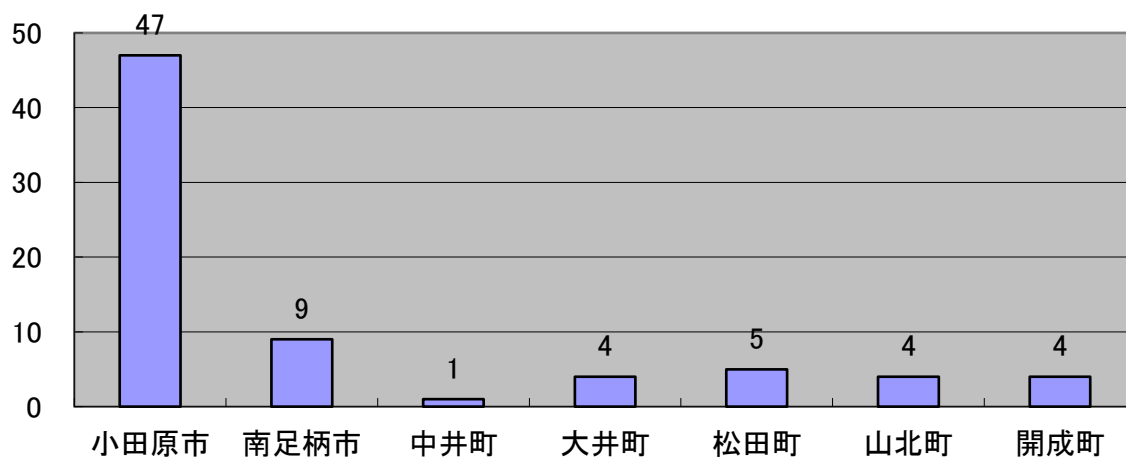
区 分			小田原市消防本部	神奈川県	全 国	
火 災 件 数	合 計		74	1,939	36,773	
	種	建物火災	件 数	51	1,178	20,964
			構成比 (%)	68.9	60.8	57.0
	別	林野火災	件 数		11	1,029
			構成比 (%)		0.6	2.8
		車両火災	件 数	14	190	4,041
			構成比 (%)	18.9	9.8	11.0
		船舶火災	件 数	1	8	71
			構成比 (%)	1.4	0.4	0.2
		航空機火災	件 数			3
			構成比 (%)			0.0
		その他火災	件 数	8	552	10,665
			構成比 (%)	10.8	28.5	29.0
	建 物 り 災 状 況	焼 損 面 積 (m^2)	床 面 積	合 計	1,982	25,521
建物火災1件 あたり平均				38.9	21.7	48.5
		表 面 積	合 計	89	7,106	117,757
			建物火災1件 あたり平均	1.7	6.0	5.6
		焼損棟数	合 計	72	1,492	30,837
			建物火災1件 あたり平均	1.4	1.3	1.5
		り災世帯	合 計	46	1,060	18,139
			建物火災1件 あたり平均	0.9	0.9	0.9
林野焼損面積 (a)		合 計		144	38,428	
		林野火災1件 あたり平均		13.1	37.3	
損害見積額 (千円)		合 計	67,001	2,517,483	8,942,749	
		火災1件あた り 平 均	905.4	1298.3	243.2	
死 傷 者	死 者	合 計	1	63	1,445	
		火災1件あた り 平 均	0.0	0.0	0.0	
	負 傷 者	合 計	21	342	5,859	
		火災1件あた り 平 均	0.3	0.2	0.2	

市町別火災件数

(平成28年中)

	計	火災種別				
		建物火災	車両火災	船舶火災	林野火災	その他火災
小田原市	47	34	7	1		5
南足柄市	9	6	1			2
中井町	1		1			
大井町	4	4				
松田町	5	3	2			
山北町	4	1	3			
開成町	4	3				1
合計	74	51	14	1		8

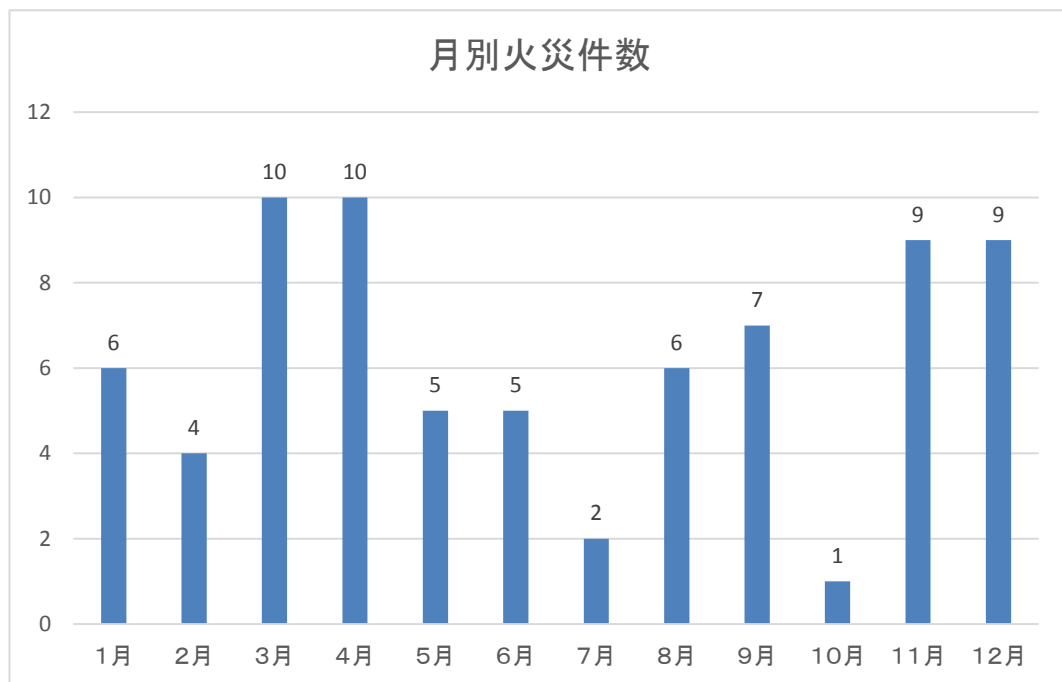
市町別火災件数



月別火災状況

(平成28年中)

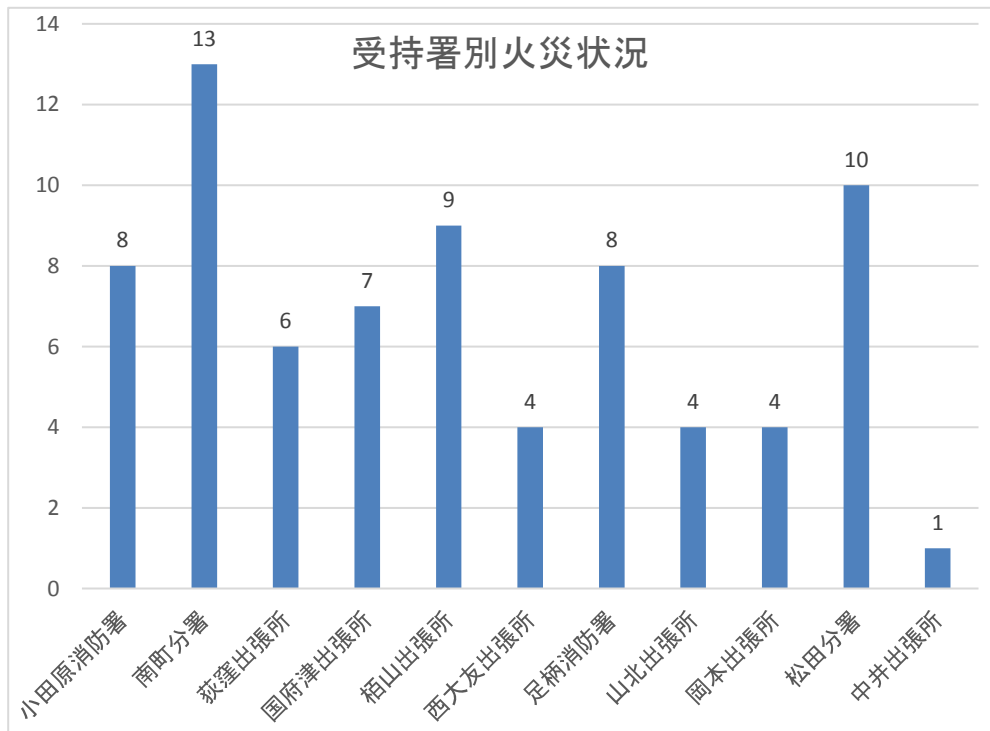
区分 月別	火災件数						建物り災状況											林野 焼損面積 (a)	損害 見積額 (千円)	死傷者	
	合 計	種別					焼損面積 (㎡)		焼損棟数				り災世帯数			り 災 人 員	死者			負傷者	
		建	林	車	船	航	床 面 積	表 面 積	合 計	規模別			規模別								
		物	野	両	機	空 の 他				全 焼	半 焼	部 焼	ぼ や	合 計	全 損						半 損
1 月	6	4	1			1	348	7	9	3	1	2	3	6	2	4	21	11,962		5	
2 月	4	3	1				304	1	3	1			2	1		1	5	52,902			
3 月	10	7	1			2	209	10	9	2		3	4	8	1	7	13	283		1	
4 月	10	6		3		1	344	8	6		2	1	3	4		2	2	95		3	
5 月	5	2		2		1	34	4	5	1		2	2	3	1	2	4	15		1	
6 月	5	4		1			105	20	6	2		2	2	5	1	4	15	133		1	
7 月	2	2					45		4		1		3	4		1	3			1	
8 月	6	5		1			157		5	1	1		3	3		1	2	2		1	
9 月	7	5		1		1	116		5			3	2	2		2	10	21		1	
10 月	1			1																	
11 月	9	7		1	1		285	39	14	6		3	5	7	2	5	16	1,588		3	
12 月	9	6		1		2	35		6			1	5	3		3	11			5	
合計	74	51		14	1		1,982	89	72	16	5	17	34	46	7	4	35	67,001		1	21



受持署別火災状況

(平成28年中)

区分 署別	火災件数					建物り災状況										林野 焼損面積 (a)	損害見積額 (千円)	死傷者				
	合計	種別					焼損面積 (㎡)		焼損棟数				り災世帯数					り 災 人 員	死者	負傷者		
		建物	林野	車両	船舶	航空 その他	床面積	表面積	合計	規模別				合計	規模別							
										全焼	半焼	部分焼	ぼや		全損						半損	小損
小田原消防署	8	6	1		1	170		6	1	1	4	2	1	1	2		38		4			
南町分署	13	8	3	1	1	304	15	12	2	1	2	7	7	1	1	5	20	38	1			
荻窪出張所	6	6				132		7	2		1	4	5	1		4	23	5	2			
国府津出張所	7	5	1		1	90	10	5	1		2	2	2	1		1	6	79				
栢山出張所	9	8			1	325	11	15	3	1	4	7	14	3	1	10	34	59	6			
西大友出張所	4	1	2		1			1				1	1			1	3	26				
足柄消防署	8	6	1		1	235		6		1	1	4	4		1	3	14	13	2			
山北出張所	4	2	2			193	17	4	1		2	1	5	1		4	5	28	1			
岡本出張所	4	2			2	2		2			2	2	2			2	6		4			
松田分署	10	7	3			531	36	14	6	1	5	2	4			4	10	66,681	2			
中井出張所	1		1															34				
合計	74	51	14	1	8	1,982	89	72	16	5	17	34	46	7	4	35	123	67,001	1	21		



出火原因別火災状況

(平成28年中)

区分 出火原因	火災件数						建物り災状況										林野 焼損面積 (a)	損害見 積額 (千円)	死傷者			
	合 計	種別					焼損面積 (㎡)		焼損棟数				り災世帯数			り 災 人 員			死	負 傷 者		
		建	林	車	船	航	床 面 積	表 面 積	合 計	規模別			合 計	規模別								
		物	野	両	機	空				の	全	半		部	ぼ						全	半
放火の疑い	5	2				3	95	30	7	4	2	1	2			2	5	1,562				
こんろ	3	3					1		3				3	3		3	13		5	2		
かまど																						
放火 炉	4	4							4				4	2		2	9		9	1		
たばこ	2	2					34	4	5	1	2	2	4	1		3	5		1	1		
火あそび	1					1																
こたつ																						
ボイラー																						
排気管	2			2																3		
マッチ・ ライター																						
電気機器	1	1							1				1	1		1	3		2			
電気装置	1				1															29		
電灯・電話 等の配線																						
煙突・煙道																						
たき火	2					2																
内燃機関																						
取灰	1	1						1	1				1							3		
風呂かまど	1	1							1				1	1		1	1			52		
焼却炉																						
ストーブ	1	1					1		1				1	1		1	2				2	
衝突の火花																						
配線器具	2	2							2				2	2		2	5			13		
火入れ																						
溶接・ 溶断機																						
灯火	1	1					116		1	1			1	1			4				2	
その他	7	5	2				304	9	6	1	1	4	2		2	2			52,919		2	
不調 調査中	40	28	10			2	1,431	45	40	9	5	12	14	27	5	4	18	74		12,403	1	11
合計	74	51	14	1		8	1,982	89	72	16	5	17	34	46	7	4	35	123		67,001	1	21

月別・原因別火災状況

(平成28年中)

月別 出火原因	1月	2月	3月	4月	5月	6月	7月	8月	9月	10月	11月	12月	合計
たばこ			1		1								2
こんろ	1	1										1	3
かまど													
風呂かまど				1									1
炉													
焼却炉													
ストーブ												1	1
こたつ													
ボイラー													
煙突・煙道													
排気管				1	1								2
電気機器								1					1
電気装置											1		1
電灯・電話等の配線													
内燃機関													
配線器具			2										2
火あそび			1										1
マッチ・ライター													
たき火	1											1	2
溶接・溶断機													
灯火	1												1
衝突の火花													
取灰		1											1
火入れ													
放火				1	1			1	1				4
放火の疑い			2		1				1		1		5
その他		2				2					3		7
不調査中	3		4	7	1	3	2	4	5	1	4	6	40
合計	6	4	10	10	5	5	2	6	7	1	9	9	74

出火時刻別火災状況

(平成28年中)

区分 出火時刻	火災件数						建物り災状況										林野 焼損面積 (a)	損害見 積額 (千円)	死傷者		
	合 計	種別					焼損面積 (㎡)		焼損棟数				り災世帯数			り 災 人 員			死 者	負 傷 者	
		建	林	車	船	航	床 面 積	表 面 積	合 計	規模別			合 計	規模別							
		物	野	両	船	機				空 の 他	全	半		部 分	ぼ						全
0:00 ～ 0:59	5	4				1	304		4	1			3	1		1	2	52,894			
1:00 ～ 1:59	3	1		1		1	90		1	1				1	1		3	12			
2:00 ～ 2:59	1	1							1				1	1		1	1	3			
3:00 ～ 3:59	2	1		1					1				1					3			
4:00 ～ 4:59	1	1					170		1		1			1	1		1			2	
5:00 ～ 5:59	1	1					116		1	1				1	1		4			2	
6:00 ～ 6:59	1			1																	
7:00 ～ 7:59	1			1															3		
8:00 ～ 8:59	5	4		1			112		6		2	1	3	5		2	3	10	1	1	
9:00 ～ 9:59	2	2					95	30	7	4		2	1	2		2	5		1,548		
10:00 ～ 10:59	7	5		1	1		67	6	8	1		4	3	4	1	3	9		108	3	
11:00 ～ 11:59	7	4		2		1	199	9	7	2	1	1	3	2		2	5		12,176	2	
12:00 ～ 12:59	3	2				1			2					2		2	8		1		
13:00 ～ 13:59	5	2		2		1			2	1			1						39		
14:00 ～ 14:59	2	2					155	7	5	1		2	2	5	1	4	18			3	
15:00 ～ 15:59	2	1		1				1	1				1						3		
16:00 ～ 16:59	3	1				2	105	14	3	1		1	1	3	1	2	11		20		
17:00 ～ 17:59	4	3		1			16	8	4	1		2	1	1		1	3			1	
18:00 ～ 18:59	6	5		1			61		5			1	4	3		3	10		86		
19:00 ～ 19:59	3	3					100	6	4	1		1	2	5	1	4	13		98	2	
20:00 ～ 20:59	4	4					193	8	5	1		1	3	6	1	5	15		5	2	
21:00 ～ 21:59	4	3				1	175		3		1		2	3		1	2	5	1	3	
22:00 ～ 22:59																					
23:00 ～ 23:59	2	1		1			24		1			1								1	
出火時刻 不明																					
合計	74	51		14	1	8	1,982	89	72	16	5	17	34	46	7	4	35	123	67,001	1	21

火元建物の用途別火災状況（建物火災のみ）

（平成28年中）

区分 出火建物の用途	建物 火災 件数	焼損面積 (㎡)		焼損棟数				り災世帯数			り 災 人 員	損害見積額 (千円)	死傷者			
		床 面 積	表 面 積	合 計	規模別				合 計	規模別			死 者	負 傷 者		
					全 焼	半 焼	部 焼	ぼ や		全 損					半 損	小 損
住宅	24	1,058	39	36	8	2	8	18	36	7	2	27	99	173	1	15
併用住宅	2	174	9	3		1	1	1	2		1	1	3	16		
共同住宅	6	24		6			1	5	5			5	12	6		1
劇場																
公会堂																
キャバレー																
遊技場																
料理店																
飲食店	3	335		3	1		1	1						52,882		
物品販売店舗																
旅館																
病院																
福祉施設																
幼稚園																
学校	1			1				1								1
図書館																
特殊浴場																
公衆浴場																
停車場																
神社・寺院	2	16		3	1		1	1	1			1	6			
工場	2		8	2			1	1								
スタジオ																
駐車場																
倉庫	1	95	30	6	4		2		1			1	2	1,542		
事務所	1		2	1			1							71		
複合用途（特定）	7	203	1	7	1	1	1	4	1		1		1	32		3
複合用途（非特定）																
地下街																
文化財																
その他	1	77		3	1	1		1						11,962		
建物以外が火元	1			1				1						3		
合計	51	1,982	89	72	16	5	17	34	46	7	4	35	123	66,687	1	20

昭和23年以降の火災記録

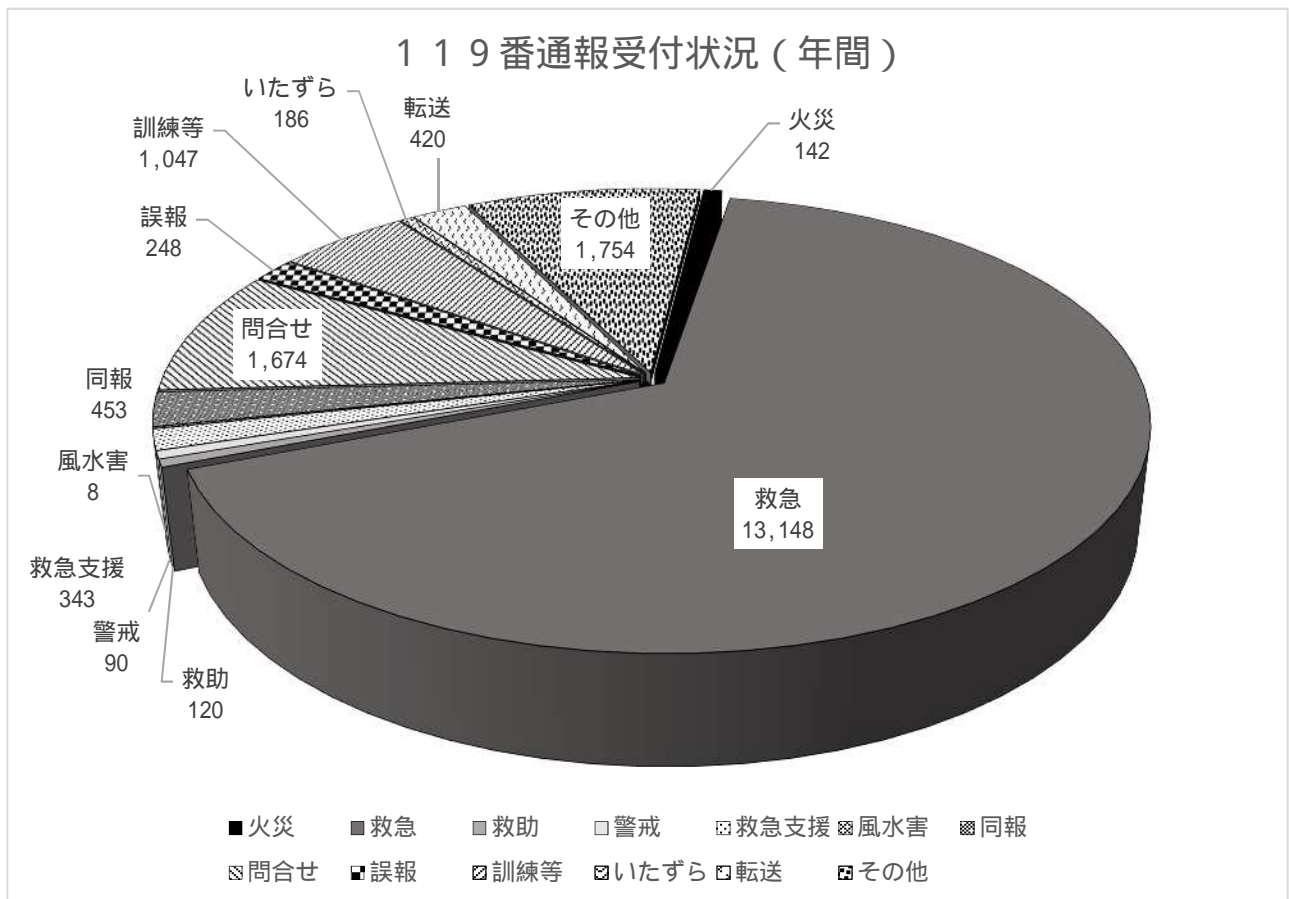
順位		1位	2位	3位
区分				
火災件数	1日	6件 (昭和37年11月8日) (昭和60年5月16日)	5件 (昭和38年1月9日) (昭和38年12月27日) (昭和49年12月19日)	4件 (昭和40、41、43、46、 51、58年に各1回) (昭和49年に2回) (昭和45年に3回)
	1か月	37件 (昭和45年1月)	30件 (昭和49年1月)	28件 (昭和48年12月) (昭和51年1月)
	1年	157件 (昭和46年)	156件 (昭和45年)	146件 (昭和42年)
建物焼損面積	1日	14,335㎡ (昭和26年11月28日)	4,120㎡ (昭和48年10月7日)	2,672㎡ (昭和45年1月19日)
	1か月	14,365㎡ (昭和26年11月)	4,123㎡ (昭和48年10月)	3,825㎡ (昭和49年1月)
	1年	16,229㎡ (昭和26年)	10,019㎡ (昭和48年)	7,586㎡ (昭和45年)
死傷者	死者	9人 (平成25年)	7人 (平成3年、平成13年)	6人 (平成6年)
	負傷者	41人 (平成27年)	27人 (昭和48年)	23人 (昭和63年)

平成25年から小田原市、南足柄市、中井町、大井町、松田町、山北町及び開成町における火災記録を記載しています。(平成24年以前は、小田原市のみを記載)

119番通報受付状況

(平成28年中)

通報別 月別	火災	救急	救助	警戒	救急支援	風水害	同報	問合せ	誤報	訓練等	いたずら	転送	その他	総数
年間	142	13,148	120	90	343	8	453	1,674	248	1,047	186	420	1,754	19,633
1月	17	1,212	7	12	33	0	52	147	22	46	12	28	173	1,761
2月	10	1,130	13	7	23	1	30	122	17	82	19	30	112	1,596
3月	13	1,086	8	6	23	0	70	126	27	189	19	24	146	1,737
4月	18	937	9	7	26	2	34	121	19	57	14	34	177	1,455
5月	9	1,041	8	10	29	1	23	133	11	79	15	49	187	1,595
6月	13	981	10	10	19	1	43	107	15	99	12	14	135	1,459
7月	8	1,179	13	9	36	1	42	165	27	49	27	57	164	1,777
8月	12	1,165	12	5	31	2	32	178	21	56	14	54	147	1,729
9月	12	1,086	7	7	27	0	29	159	19	100	16	28	127	1,617
10月	4	1,136	15	6	34	0	30	121	26	105	14	48	112	1,651
11月	11	1,066	10	3	36	0	27	138	27	97	11	24	126	1,576
12月	15	1,129	8	8	26	0	41	157	17	88	13	30	148	1,680



消防車出動状況

(平成28年中)

所属 車両 名	区分	計	小田原消防署								南町分署						荻窪出張所		国府津出張所		栢山出張所		西大友出張所	
			小田原1	小田原2	小田原資機材1	小田原救助1	小田原梯子1	小田原化学1	小田原指揮1	小田原災害対応1	南町1	南町2	南町救助1	南町梯子1	南町水難1	小田原支援1	荻窪1	荻窪2	国府津1	国府津2	栢山1	栢山2	西大友1	西大友2
計	回	5,614	600	71	78	347	55	65	348	59	486	245	473	27	56	41	690	138	385	197	266	384	570	33
	人員	20,106	2,095	207	159	1,399	112	258	1,079	118	1,965	894	1,636	59	112	164	2,566	484	1,439	701	1,019	1,424	2,104	112
火災	回	501	39	3	3	34	8	5	65	9	41	3	32	5	1	0	61	2	35	1	68	5	80	1
	人員	1,885	163	10	6	149	16	20	198	18	174	12	123	10	2	0	234	8	138	4	264	20	312	4
誤認・ 誤報	回	195	35	0	2	18	7	1	27	1	16	0	2	0	1	0	30	2	18	0	16	0	19	0
	人員	746	143	0	4	81	14	4	87	2	68	0	8	0	2	0	120	8	69	0	60	0	76	0
応援	回	2	0	0	0	1	0	0	1	0	0	0	0	0	0	0	0	0	0	0	0	0	0	0
	人員	8	0	0	0	5	0	0	3	0	0	0	0	0	0	0	0	0	0	0	0	0	0	0
救 助	交通事故 回	124	0	0	2	51	0	2	24	0	7	0	24	0	0	0	4	1	1	0	4	0	4	0
	人員	512	0	0	4	235	0	8	76	0	30	0	103	0	0	0	16	4	4	0	16	0	16	0
助	水難事故 回	66	1	0	11	10	0	0	10	0	4	2	8	0	7	0	1	0	4	1	3	0	4	0
	人員	191	4	0	22	28	0	0	31	0	16	8	18	0	14	0	2	0	16	4	12	0	16	0
その他	回	244	16	0	9	54	1	2	70	0	11	2	32	0	1	0	20	1	5	3	14	1	2	0
	人員	918	67	0	19	235	2	8	210	0	46	9	132	0	2	0	82	4	22	12	56	4	8	0
風水害	回	16	6	0	1	1	0	0	1	0	1	0	0	0	0	0	2	0	1	0	0	2	1	0
	人員	49	21	0	2	4	0	0	2	0	4	0	0	0	0	0	4	0	4	0	0	4	4	0
警戒	回	12	0	0	0	0	0	0	1	0	2	1	5	0	0	0	0	0	0	1	1	1	0	0
	人員	55	0	0	0	0	0	0	4	0	8	4	26	0	0	0	0	0	0	5	4	4	0	0
訓練 指導	回	288	49	6	0	1	0	2	0	1	31	58	0	0	0	0	39	9	25	15	12	10	30	0
	人員	1,029	185	24	0	5	0	8	0	2	111	210	0	0	0	0	141	30	89	54	44	36	90	0
調査	回	908	119	6	0	37	2	9	14	0	42	74	59	0	1	0	102	60	28	97	28	125	98	7
	人員	2,929	177	16	0	164	4	30	43	0	164	254	208	0	2	0	330	192	99	342	105	431	348	20
演習 訓練	回	716	46	7	30	57	26	24	17	11	41	9	149	14	34	20	48	16	56	18	9	8	64	12
	人員	2,483	193	25	62	186	54	100	53	22	173	33	515	29	68	103	182	62	211	65	35	32	237	43
その他	回	2,542	289	49	20	83	11	20	118	37	290	96	162	8	11	21	383	47	212	61	111	232	268	13
	人員	9,301	1142	132	40	307	22	80	372	74	1171	364	503	20	22	61	1,455	176	787	215	423	893	997	45

消防車出場状況

(平成28年中)

所属 車両名		計	足柄消防署							松田分署					岡本 出張所	中井 出張所	山北 出張所
			足柄 1	足柄 2	足柄 梯子 1	足柄 化学 1	足柄 指揮 1	足柄 資機材 1	足柄 司令 1	松田 1	松田 2	松田 救助 1	松田 資機材 1	松田 山岳 1	岡本 1	中井 1	山北 1
計	回	3,290	519	117	106	44	361	37	108	561	53	352	51	89	111	288	493
	人員	11,361	2,131	338	218	92	1,047	74	269	2,290	130	1,321	110	280	292	1,069	1,700
火災	回	280	37	18	17	15	45		1	39	1	32		1	39	17	18
	人員	972	153	48	35	32	134		2	165	4	129		4	140	66	60
誤認・ 誤報	回	59	14	2	5	4	10			11		6			1	5	1
	人員	208	59	4	10	8	32			45		24			4	20	2
応援	回	11								11							0
	人員	45								45							0
救	交通事故	回	81	6	2			24		14	2	24	1	2		3	3
	人員	293	25	4			72		57	7	96	2	8		11	11	
助	水難事故	回	22	2			6	5	2		4	2					1
	人員	61	8				17	10	6		14	4					2
その他	回	179	13	1			49	1	4	12	2	44	2	30	5	2	14
	人員	600	48	5			136	2	12	50	4	162	4	112	20	6	39
風水害	回	3													2	1	
	人員	8													4	4	
警戒	回																
	人員																
訓練 指導	回	201	57	3	8	2	1	2	1	43	2	3	2		4	28	45
	人員	717	231	10	17	4	4	4	4	176	9	12	4		8	98	136
調査	回	460	77	37	14	3	16	1	16	47	26	31	5	4	8	84	91
	人員	1,578	319	97	29	7	43	2	41	194	55	120	12	8	12	308	331
演習 訓練	回	325	30	7	17		7	13	4	39	6	70	13	29	2	16	72
	人員	1,094	123	21	38		41	15	15	155	12	248	26	90	4	65	241
その他	回	1,624	276	46	45	20	192	21	82	332	12	138	26	22	47	122	243
	人員	5,633	1,137	145	89	41	557	41	195	1,351	32	516	58	56	104	451	860