

県西地域の中心市のあり方に関する  
調査特別委員会報告事項資料

資料 番号	資 料 名	担 当 課
1	合併に関するアンケート結果の概要	企画政策課

平成29年11月27日



## 合併に関するアンケート結果の概要

## 1 実施目的

小田原市・南足柄市「中心市のあり方」に関する任意協議会の協議結果に基づいて、南足柄市との合併の是非を判断するに当たり、予め市民の意向を把握することを目的に実施した。

## 2 調査方法

平成 29 年 4 月 1 日時点で本市に住民登録があり、かつ同年 9 月 1 日時点で 18 歳以上の市民から無作為抽出した 10,000 人に郵送による配布・回収をした。

なお、年齢層別の対象者数等は次のとおり。

年齢層	男性	女性	合計
18～29 歳	676 件	668 件	1,344 件 (13.44%)
30～39 歳	676 件	662 件	1,338 件 (13.38%)
40～49 歳	895 件	857 件	1,752 件 (17.52%)
50～59 歳	762 件	736 件	1,498 件 (14.98%)
60～69 歳	855 件	885 件	1,740 件 (17.40%)
70～79 歳	627 件	763 件	1,390 件 (13.90%)
80 歳以上	339 件	599 件	938 件 ( 9.38%)
計	4,830 件	5,170 件	10,000 件 (100.00%)

## 3 調査期間

平成 29 年 10 月 16 日～10 月 31 日 (当日消印有効)

## 4 回収状況

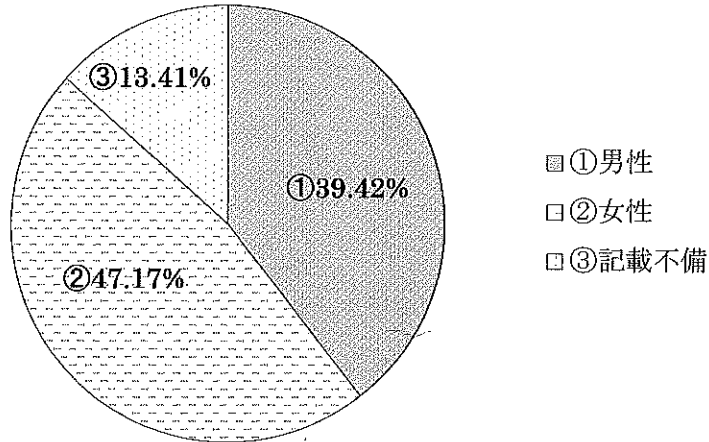
(1) 返送件数 : 3,960 件

(2) 回収率 : 39.60%

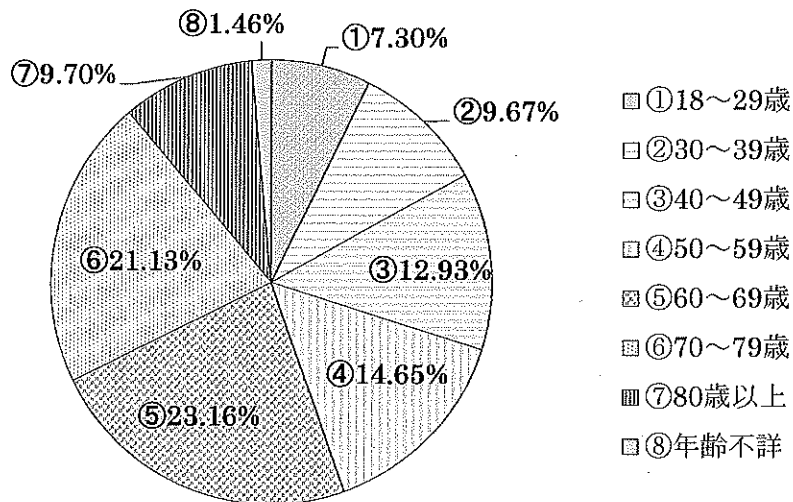
## 5 調査結果

### (1) 回答者の基本情報

#### 性別



#### 年齢層



### (2) 年齢層別回収率

年齢層	発送数	回収数	回収率
18~29歳	1,344件	289件	21.50%
30~39歳	1,338件	383件	28.62%
40~49歳	1,752件	512件	29.22%
50~59歳	1,498件	580件	38.72%
60~69歳	1,740件	917件	52.70%
70~79歳	1,390件	837件	60.22%
80歳以上	938件	384件	40.94%
年齢不詳	—	58件	—

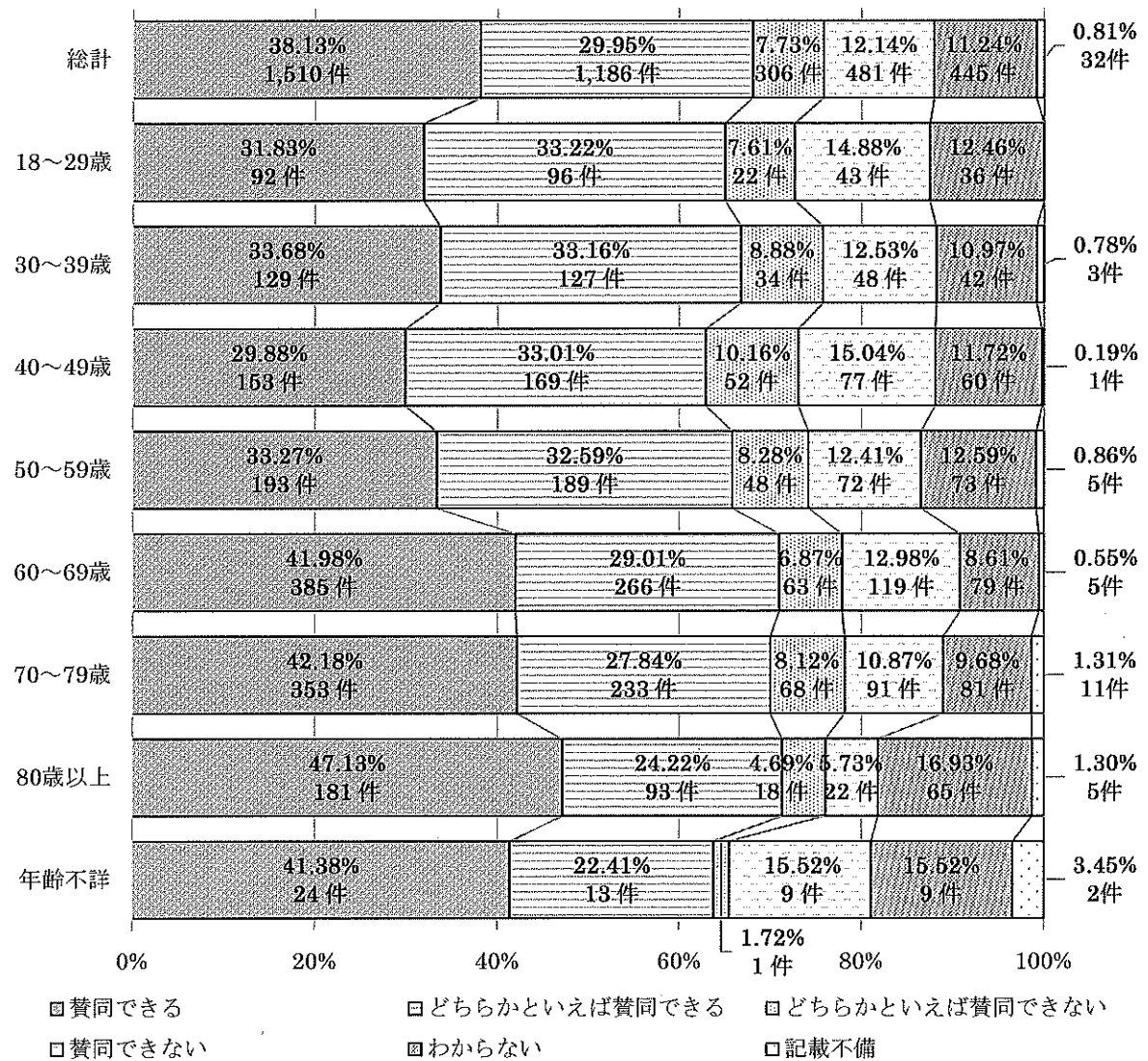
(3) 設問に対する回答状況

問 あなたは、「南足柄市との合併を推進することが望ましい」という市の考え方に賛同できますか。

ア 全体

賛同できる	38.13%	} <b>68.08%</b>
どちらかといえば賛同できる	29.95%	
どちらかといえば賛同できない	7.73%	} <b>19.87%</b>
賛同できない	12.14%	
わからない	11.24%	
記載不備	0.81%	

イ 年齢層別



(4) 自由記入欄に記載のあった内容は次のとおり。

記載者：1,471人 延べ：1,670件

特別職・一般職・市議会議員について	259件
サービス水準について	249件
財政状況について	183件
行政改革について	73件
市の名称等について	58件
合併の相手について	49件
公共施設の取扱いについて	22件
広報活動について	151件
住民投票について	13件
中核市について	11件
広域連携について	8件
その他	594件