


令和3年小田原市議会3月定例会

	一般会計	
小田原市	特別会計	補正予算
	企業会計	



目

次

各会計予算集計表.....	1
一般会計補正予算.....	3
競輪事業特別会計補正予算.....	9
天守閣事業特別会計補正予算.....	11
国民健康保険事業特別会計補正予算.....	13
国民健康保険診療施設事業特別会計補正予算.....	15
公設地方卸売市場事業特別会計補正予算.....	17
介護保険事業特別会計補正予算.....	19
後期高齢者医療事業特別会計補正予算.....	21
地下街事業特別会計補正予算.....	23
水道事業会計補正予算.....	25
病院事業会計補正予算.....	27
下水道事業会計補正予算.....	29

各会計の予算に関する説明書

一 般 会 計


歳 入	34
歳 出	40
給 与 費 明 細 書	50
継 続 費 調 書	54
地 方 債 調 書	55

特 別 会 計

競輪事業特別会計.....	57
天守閣事業特別会計.....	65
国民健康保険事業特別会計.....	73
国民健康保険診療施設事業特別会計.....	81
公設地方卸売市場事業特別会計.....	89
介護保険事業特別会計.....	97
後期高齢者医療事業特別会計.....	107
地下街事業特別会計.....	117

企 業 会 計

水道事業会計.....	125
病院事業会計.....	139
下水道事業会計.....	159



令和2年度各会計予算集計表

(単位 千円)

会 計 名		補 正 前 の 額	補 正 額	計
一 般 会 計		95,428,238	4,037,778	99,466,016
特 別 会 計	競 輪 事 業 特 別 会 計	12,380,000	1,830,785	14,210,785
	天 守 閣 事 業 特 別 会 計	190,553	△ 6,233	184,320
	国 民 健 康 保 険 事 業 特 別 会 計	20,331,000	19,593	20,350,593
	国 民 健 康 保 険 診 療 施 設 事 業 特 別 会 計	32,000	4,308	36,308
	公 設 地 方 卸 売 市 場 事 業 特 別 会 計	139,000	14,330	153,330
	介 護 保 険 事 業 特 別 会 計	15,722,111	618,808	16,340,919
	後 期 高 齢 者 医 療 事 業 特 別 会 計	4,763,000	64,414	4,827,414
	公 共 用 地 先 行 取 得 事 業 特 別 会 計	772		772
	広 域 消 防 事 業 特 別 会 計	5,058,009		5,058,009
	地 下 街 事 業 特 別 会 計	424,000	24,087	448,087
	計	59,040,445	2,570,092	61,610,537
企 業 会 計	水 道 事 業 会 計	5,374,343	△ 110,200	5,264,143
	病 院 事 業 会 計	15,268,507	△ 15,362	15,253,145
	下 水 道 事 業 会 計	12,417,194	253,459	12,670,653
	計	33,060,044	127,897	33,187,941
合 計		187,528,727	6,735,767	194,264,494



令和 2 年度小田原市一般会計補正予算

令和 2 年度小田原市一般会計の補正予算は、次に定めるところによる。

(歳入歳出予算の補正)

第 1 条 歳入歳出予算の総額に歳入歳出それぞれ 4, 037, 778 千円を追加し、歳入歳出予算の総額を歳入歳出それぞれ 99, 466, 016 千円とする。

2 歳入歳出予算の補正の款項の区分及び当該区分ごとの金額並びに補正後の歳入歳出予算の金額は、「第 1 表 歳入歳出予算補正」による。

(継続費の補正)

第 2 条 継続費の変更は、「第 2 表 継続費補正」による。

(繰越明許費の補正)

第 3 条 繰越明許費の追加は、「第 3 表 繰越明許費補正」による。

(地方債の補正)

第 4 条 地方債の追加及び変更は、「第 4 表 地方債補正」による。

令和 3 年 2 月 17 日提出

小田原市長 守 屋 輝 彦

第1表 歳入歳出予算補正

歳 入

款	項	補正前の額	補正額	計
		千円	千円	千円
11 地方交付税		1,000,000	176,385	1,176,385
	1 地方交付税	1,000,000	176,385	1,176,385
15 国庫支出金		34,127,669	2,615,776	36,743,445
	1 国庫負担金	11,277,586	995,206	12,272,792
	2 国庫補助金	22,811,281	1,620,570	24,431,851
16 県支出金		5,124,843	101,935	5,226,778
	1 県負担金	3,593,912	58,777	3,652,689
	2 県補助金	1,102,248	43,158	1,145,406
17 財産収入		174,397	790	175,187
	1 財産運用収入	108,597	790	109,387
18 寄附金		819,245	6,805	826,050
	1 寄附金	819,245	6,805	826,050
19 繰入金		5,845,441	△1,290,000	4,555,441
	1 基金繰入金	5,845,441	△1,290,000	4,555,441
20 繰越金		1,165,295	2,295,730	3,461,025
	1 繰越金	1,165,295	2,295,730	3,461,025
21 諸収入		1,859,701	100	1,859,801
	5 雑収入	836,367	100	836,467
22 市債		5,921,600	130,257	6,051,857
	1 市債	5,921,600	130,257	6,051,857
歳入合計		95,428,238	4,037,778	99,466,016

歳 出

款	項	補正前の額	補 正 額	計
		千円	千円	千円
2 総 務 費		30,461,664	1,987,611	32,449,275
	1 総 務 管 理 費	27,068,792	1,980,864	29,049,656
	7 市 民 生 活 費	1,666,298	6,747	1,673,045
3 民 生 費		30,896,281	332,657	31,228,938
	1 社 会 福 祉 費	7,636,120	161,478	7,797,598
	2 児 童 福 祉 費	10,719,708	16,243	10,735,951
	4 国 民 健 康 保 険 費	1,592,000	2,800	1,594,800
	5 介 護 保 険 費	2,440,066	147,793	2,587,859
	6 後 期 高 齢 者 医 療 費	2,352,354	4,343	2,356,697
4 衛 生 費		7,483,278	1,007,374	8,490,652
	1 保 健 衛 生 費	2,744,560	947,374	3,691,934
	4 病 院 費	1,375,000	60,000	1,435,000
6 農 林 水 産 業 費		958,586	78,607	1,037,193
	1 農 業 費	559,436	77,984	637,420
	2 林 業 費	212,672	623	213,295
7 商 工 費		2,975,052	254,406	3,229,458
	1 商 工 費	1,994,407	197,408	2,191,815
	2 観 光 費	980,645	56,998	1,037,643
8 土 木 費		7,009,827	53,217	7,063,044
	2 道 路 橋 り よ う 費	1,574,057	35,000	1,609,057
	6 公 園 費	648,333	18,217	666,550
10 教 育 費		7,546,194	54,665	7,600,859
	1 教 育 総 務 費	2,400,934	45,000	2,445,934
	6 保 健 体 育 費	448,070	9,665	457,735
11 公 債 費		4,422,992	625	4,423,617
	1 公 債 費	4,422,992	625	4,423,617
12 予 備 費		430,000	268,616	698,616
	1 予 備 費	430,000	268,616	698,616
歳 出 合 計		95,428,238	4,037,778	99,466,016

第2表 継続費補正

変更

款	項	事業名	補正前			補正後		
			総額	年度	年割額	総額	年度	年割額
6 農林水産業費	1 農業費	農業振興計画策定事業	8,000	令和元年度	4,000	8,000	令和元年度	4,000
				令和2年度	4,000		令和2年度	3,566
							令和3年度	434

第3表 繰越明許費補正

追加

款	項	事業名	金額
2 総務費	1 総務管理費	都市セールス事業	2,843
		歴史的風致形成建造物等活用事業	12,000
		市民ホール整備事業	80,547
	7 市民生活費	地域活動拠点整備事業	13,123
3 民生費	1 社会福祉費	障害福祉サービス費等支給事業	5,530
4 衛生費	1 保健衛生費	感染症予防事業	947,374
6 農林水産業費	1 農業費	農道・用排水路整備事業	78,418
	2 林業費	おだわら森林ビジョン策定事業	5,770
	3 水産業費	小田原特定漁港漁場整備事業	7,100
7 商工費	1 商工費	新型コロナウイルス感染症緊急経済対策事業	180,000
		新しい働き方推進環境整備事業	7,003
8 土木費	2 道路橋りょう費	幹線市道整備事業	37,800
	4 都市計画費	優良建築物等整備事業	159,180
		歴史的風致形成建造物等活用事業	129,922
10 教育費	1 教育総務費	新型コロナウイルス感染症対策事業	42,000
	5 社会教育費	松永記念館整備活用事業	101,391

第4表 地方債補正

追加

起債の目的	限度額	起債の方法	利率	償還の方法
調整	千円 110,000	普通貸借又は債券発行。 事業の進ちよくその他の都合により起債前借又は翌年度に繰り越して借り入れることができる。	5.0%以内 (ただし、利率見直し方式で借り入れる資金について、利率の見直しを行った後においては、当該見直し後の利率)	政府資金についてはその融通条件により、銀行その他の場合にはその債権者との融通条件による。 ただし、市財政の都合により据置期間及び償還期限を短縮し、若しくは繰上償還をすること又は低利債に借り換えることができる。
猶予特例	370,000			

変更

起債の目的	補正前				補正後				
	限度額	起債の方法	利率	償還の方法	限度額	起債の方法	利率	償還の方法	
農業農村整備事業費	千円 88,900	普通貸借又は債券発行。 事業の進ちよくその他の都合により起債前借又は翌年度に繰り越して借り入れることができる。	5.0%以内 (ただし、利率見直し方式で借り入れる資金について、利率の見直しを行った後においては、当該見直し後の利率)	政府資金についてはその融通条件により、銀行その他の場合にはその債権者との融通条件による。 ただし、市財政の都合により据置期間及び償還期限を短縮し、若しくは繰上償還をすること又は低利債に借り換えることができる。	千円 114,200	補正前に同じ			
農道整備事業費	25,200				41,100				
道路橋りょう整備事業費	552,600				574,100				
臨時財政対策	1,900,000				1,487,557				



令和 2 年度小田原市競輪事業特別会計補正予算

令和 2 年度小田原市競輪事業特別会計の補正予算は、次に定めるところによる。

(歳入歳出予算の補正)

- 第 1 条 歳入歳出予算の総額に歳入歳出それぞれ 1,830,785 千円を追加し、歳入歳出予算の総額を歳入歳出それぞれ 14,210,785 千円とする。
- 2 歳入歳出予算の補正の款項の区分及び当該区分ごとの金額並びに補正後の歳入歳出予算の金額は、「第 1 表 歳入歳出予算補正」による。

令和 3 年 2 月 17 日提出

小田原市長 守 屋 輝 彦

第1表 歳入歳出予算補正

歳 入

款	項	補正前の額	補正額	計
1 事業収入		千円 12,158,543	千円 1,800,000	千円 13,958,543
	1 事業収入	12,126,639	1,800,000	13,926,639
4 繰越金		179,741	30,785	210,526
	1 繰越金	179,741	30,785	210,526
歳入合計		12,380,000	1,830,785	14,210,785

歳 出

款	項	補正前の額	補正額	計
2 事業費		千円 12,091,863	千円 1,642,246	千円 13,734,109
	1 競輪開催費	12,091,863	1,642,246	13,734,109
3 予備費		1,173	188,539	189,712
	1 予備費	1,173	188,539	189,712
歳出合計		12,380,000	1,830,785	14,210,785

令和 2 年度小田原城天守閣事業特別会計補正予算

令和 2 年度小田原城天守閣事業特別会計の補正予算は、次に定めるところによる。

(歳入歳出予算の補正)

第 1 条 歳入歳出予算の総額に歳入歳出それぞれ 6, 233 千円を減額し、歳入歳出予算の総額を歳入歳出それぞれ 184, 320 千円とする。

2 歳入歳出予算の補正の款項の区分及び当該区分ごとの金額並びに補正後の歳入歳出予算の金額は、「第 1 表 歳入歳出予算補正」による。

令和 3 年 2 月 17 日提出

小田原市長 守 屋 輝 彦

第1表 歳入歳出予算補正

歳 入

款	項	補正前の額	補正額	計
1 事業収入		千円 140,827	千円 △102,847	千円 37,980
	1 事業収入	140,827	△102,847	37,980
2 財産収入		1	36	37
	1 財産運用収入	1	36	37
3 繰越金		46,845	2,302	49,147
	1 繰越金	46,845	2,302	49,147
5 繰入金			94,276	94,276
	1 他会計繰入金		49,498	49,498
	2 基金繰入金		44,778	44,778
歳入合計		190,553	△6,233	184,320

歳 出

款	項	補正前の額	補正額	計
1 総務費		千円 138,600	千円 △6,233	千円 132,367
	1 天守閣総務費	123,947	△4,193	119,754
	2 観光施設費	14,653	△2,040	12,613
歳出合計		190,553	△6,233	184,320

令和 2 年度小田原市国民健康保険事業特別会計補正予算

令和 2 年度小田原市国民健康保険事業特別会計の補正予算は、次に定めるところによる。

(歳入歳出予算の補正)

- 第 1 条 歳入歳出予算の総額に歳入歳出それぞれ 19,593 千円を追加し、歳入歳出予算の総額を歳入歳出それぞれ 20,350,593 千円とする。
- 2 歳入歳出予算の補正の款項の区分及び当該区分ごとの金額並びに補正後の歳入歳出予算の金額は、「第 1 表 歳入歳出予算補正」による。

令和 3 年 2 月 17 日提出

小田原市長 守 屋 輝 彦

第1表 歳入歳出予算補正

歳 入

款	項	補正前の額	補正額	計
		千円	千円	千円
3 県 支 出 金		14,553,849	895	14,554,744
	1 県 補 助 金	14,553,849	895	14,554,744
5 繰 入 金		1,720,000	△137,200	1,582,800
	1 他 会 計 繰 入 金	1,580,000	2,800	1,582,800
	2 基 金 繰 入 金	140,000	△140,000	
6 繰 越 金		20,213	155,898	176,111
	1 繰 越 金	20,213	155,898	176,111
歳 入 合 計		20,331,000	19,593	20,350,593

歳 出

款	項	補正前の額	補正額	計
		千円	千円	千円
2 保 険 給 付 費		14,425,360	4,202	14,429,562
	3 出 産 育 児 諸 費	50,846	4,202	55,048
6 諸 支 出 金		65,646	912	66,558
	1 償 還 金 及 び 金	44,901	17	44,918
	2 繰 出 金	20,745	895	21,640
7 予 備 費		4,486	14,479	18,965
	1 予 備 費	4,486	14,479	18,965
歳 出 合 計		20,331,000	19,593	20,350,593

令和 2 年度小田原市国民健康保険診療施設事業特別会計補正予算

令和 2 年度小田原市国民健康保険診療施設事業特別会計の補正予算は、次に定めるところによる。

(歳入歳出予算の補正)

- 第 1 条 歳入歳出予算の総額に歳入歳出それぞれ 4, 308 千円を追加し、歳入歳出予算の総額を歳入歳出それぞれ 36, 308 千円とする。
- 2 歳入歳出予算の補正の款項の区分及び当該区分ごとの金額並びに補正後の歳入歳出予算の金額は、「第 1 表 歳入歳出予算補正」による。

(繰越明許費の補正)

- 第 2 条 繰越明許費の追加は、「第 2 表 繰越明許費補正」による。

令和 3 年 2 月 17 日提出

小田原市長 守 屋 輝 彦

第1表 歳入歳出予算補正

歳入

款	項	補正前の額	補正額	計
		千円	千円	千円
3 繰入金		15,995	895	16,890
	1 他会計繰入金	15,995	895	16,890
4 繰越金		329	3,413	3,742
	1 繰越金	329	3,413	3,742
歳入合計		32,000	4,308	36,308

歳出

款	項	補正前の額	補正額	計
		千円	千円	千円
1 総務費		23,675	285	23,960
	1 診療施設総務費	23,675	285	23,960
3 予備費		813	4,023	4,836
	1 予備費	813	4,023	4,836
歳出合計		32,000	4,308	36,308

第2表 繰越明許費補正

追加

款	項	事業名	金額
			千円
1 総務費	1 診療施設総務費	オンライン資格確認用端末導入事業	285

令和 2 年度小田原市公設地方卸売市場事業特別会計補正予算

令和 2 年度小田原市公設地方卸売市場事業特別会計の補正予算は、次に定めるところによる。

(歳入歳出予算の補正)

- 第 1 条 歳入歳出予算の総額に歳入歳出それぞれ 14,330 千円を追加し、歳入歳出予算の総額を歳入歳出それぞれ 153,330 千円とする。
- 2 歳入歳出予算の補正の款項の区分及び当該区分ごとの金額並びに補正後の歳入歳出予算の金額は、「第 1 表 歳入歳出予算補正」による。

(繰越明許費の補正)

- 第 2 条 繰越明許費の追加は、「第 2 表 繰越明許費補正」による。

令和 3 年 2 月 17 日提出

小田原市長 守 屋 輝 彦

第1表 歳入歳出予算補正

歳 入

款	項	補正前の額	補正額	計
3 繰入金		千円 28,000	千円 10,405	千円 38,405
	1 他会計繰入金	28,000	10,405	38,405
4 繰越金		4,757	3,925	8,682
	1 繰越金	4,757	3,925	8,682
歳入合計		139,000	14,330	153,330

歳 出

款	項	補正前の額	補正額	計
1 卸売市場費		千円 137,030	千円 10,405	千円 147,435
	1 卸売市場費	137,030	10,405	147,435
2 予備費		1,970	3,925	5,895
	1 予備費	1,970	3,925	5,895
歳出合計		139,000	14,330	153,330

第2表 繰越明許費補正

追 加

款	項	事業名	金額
1 卸売市場費	1 卸売市場費	水産市場施設管理運営事業	千円 10,405
		経営戦略策定等支援事業	6,930

令和 2 年度小田原市介護保険事業特別会計補正予算

令和 2 年度小田原市介護保険事業特別会計の補正予算は、次に定めるところによる。

(歳入歳出予算の補正)

- 第 1 条 歳入歳出予算の総額に歳入歳出それぞれ 618,808 千円を追加し、歳入歳出予算の総額を歳入歳出それぞれ 16,340,919 千円とする。
- 2 歳入歳出予算の補正の款項の区分及び当該区分ごとの金額並びに補正後の歳入歳出予算の金額は、「第 1 表 歳入歳出予算補正」による。

令和 3 年 2 月 17 日提出

小田原市長 守 屋 輝 彦

第1表 歳入歳出予算補正

歳 入

款	項	補正前の額	補正額	計
		千円	千円	千円
2 国庫支出金		3,424,650	152,713	3,577,363
	1 国庫負担金	2,582,662	107,466	2,690,128
	2 国庫補助金	841,988	45,247	887,235
3 支払基金交付金		4,041,544	146,205	4,187,749
	1 支払基金交付金	4,041,544	146,205	4,187,749
4 県支出金		2,251,063	74,519	2,325,582
	1 県負担金	2,123,837	78,269	2,202,106
	2 県補助金	127,226	△3,750	123,476
6 繰入金		2,566,097	103,124	2,669,221
	1 他会計繰入金	2,440,066	147,793	2,587,859
	2 基金繰入金	126,031	△44,669	81,362
7 繰越金		100	142,247	142,347
	1 繰越金	100	142,247	142,347
歳入合計		15,722,111	618,808	16,340,919

歳 出

款	項	補正前の額	補正額	計
		千円	千円	千円
2 保険給付費		14,481,560	571,500	15,053,060
	1 介護サービス等給付費	13,367,528	541,500	13,909,028
	2 介護予防サービス等給付費	315,361	5,500	320,861
	3 高額介護サービス等	441,889	12,000	453,889
	4 特定入所者介護サービス等	344,973	11,500	356,473
	5 その他諸費	11,809	1,000	12,809
3 地域支援事業費		832,009	△30,000	802,009
	1 介護予防・日常生活支援サービス事業費	441,648	△30,000	411,648
5 諸支出金		9,110	77,308	86,418
	1 償還金及び金還付加算金	9,110	77,308	86,418
歳出合計		15,722,111	618,808	16,340,919

令和 2 年度小田原市後期高齢者医療事業特別会計補正予算

令和 2 年度小田原市後期高齢者医療事業特別会計の補正予算は、次に定めるところによる。

(歳入歳出予算の補正)

- 第 1 条 歳入歳出予算の総額に歳入歳出それぞれ 64,414 千円を追加し、歳入歳出予算の総額を歳入歳出それぞれ 4,827,414 千円とする。
- 2 歳入歳出予算の補正の款項の区分及び当該区分ごとの金額並びに補正後の歳入歳出予算の金額は、「第 1 表 歳入歳出予算補正」による。

令和 3 年 2 月 17 日提出

小田原市長 守 屋 輝 彦

第1表 歳入歳出予算補正

歳 入

款	項	補正前の額	補正額	計
2 繰入金		千円 2,352,354	千円 4,343	千円 2,356,697
	1 一般会計繰入金	2,352,354	4,343	2,356,697
3 繰越金		500	59,165	59,665
	1 繰越金	500	59,165	59,665
5 国庫支出金			906	906
	1 国庫補助金		906	906
歳入合計		4,763,000	64,414	4,827,414

歳 出

款	項	補正前の額	補正額	計
1 総務費		千円 67,662	千円 5,249	千円 72,911
	1 後期高齢者医療費 総務費	56,022	5,249	61,271
2 後期高齢者医療 広域連合納付金		4,688,000	59,165	4,747,165
	1 後期高齢者医療 広域連合納付金	4,688,000	59,165	4,747,165
歳出合計		4,763,000	64,414	4,827,414

令和2年度小田原地下街事業特別会計補正予算

令和2年度小田原市地下街事業特別会計の補正予算は、次に定めるところによる。

(歳入歳出予算の補正)

- 第1条 歳入歳出予算の総額に歳入歳出それぞれ 24,087千円を追加し、歳入歳出予算の総額を歳入歳出それぞれ 448,087千円とする。
- 2 歳入歳出予算の補正の款項の区分及び当該区分ごとの金額並びに補正後の歳入歳出予算の金額は、「第1表 歳入歳出予算補正」による。

令和3年2月17日提出

小田原市長 守 屋 輝 彦

第1表 歳入歳出予算補正

歳入

款	項	補正前の額	補正額	計
2 財産収入		千円 1	千円 92	千円 93
	1 財産運用収入	1	92	93
4 繰越金		1	23,995	23,996
	1 繰越金	1	23,995	23,996
歳入合計		424,000	24,087	448,087

歳出

款	項	補正前の額	補正額	計
1 総務費		千円 129,557	千円 92	千円 129,649
	1 地下街総務費	129,557	92	129,649
4 予備費		11,774	23,995	35,769
	1 予備費	11,774	23,995	35,769
歳出合計		424,000	24,087	448,087

令和2年度小田原市水道事業会計補正予算

(総則)

第1条 令和2年度小田原市水道事業会計の補正予算は、次に定めるところによる。

(業務の予定量)

第2条 予算第2条に定めた業務の予定量を次のとおり補正する。

	(既決予定量)	(補正予定量)	(計)
(4) 主要な建設改良事業			
ア 第五期拡張事業	630,120千円	△66,000千円	564,120千円
イ 配水施設整備事業	569,983千円	△64,200千円	505,783千円

(収益的収入及び支出)

第3条 予算第3条に定めた収益的収入及び支出の予定額を次のとおり補正する。

(科目)	(既決予定額)	(補正予定額)	(計)
	支 出		
第1款 水道事業費用	3,076,761千円	20,000千円	3,096,761千円
第2項 営業外費用	274,847千円	20,000千円	294,847千円

(資本的収入及び支出)

第4条 予算第4条本文括弧中「資本的収入額が資本的支出額に対し不足する額1,391,397千円」を「資本的収入額が資本的支出額に対し不足する額1,353,480千円」に「当年度分消費税及び地方消費税資本的収支調整額126,909千円、当年度分損益勘定留保資金978,413千円、減債積立金286,075千円」を「当年度分消費税及び地方消費税資本的収支調整額114,909千円、当年度分損益勘定留保資金978,413千円、減債積立金260,158千円」に改め、資本的収入及び支出の予定額を次のとおり補正する。

(科目)	(既決予定額)	(補正予定額)	(計)
	収 入		
第1款 資本的収入	906,185千円	△92,283千円	813,902千円
第1項 企業債	642,400千円	△65,000千円	577,400千円
第3項 補助金	186,314千円	△27,283千円	159,031千円
	支 出		
第1款 資本的支出	2,297,582千円	△130,200千円	2,167,382千円
第1項 建設改良費	1,493,155千円	△130,200千円	1,362,955千円

(継 続 費)

第 5 条 既定の継続費の総額及び年割額を次のとおり改める。

変 更

款	項	事業名	補 正 前			補 正 後		
			総 額	年 度	年割額	総 額	年 度	年割額
1 資本的支出	1 建設費	久野送水管 (成田地内) 改良事業	千円 456,000	令和 2 年度	156,000	千円 356,000	令和 2 年度	90,000
				令和 3 年度	300,000		令和 3 年度	266,000
		荻窪配水管 更新事業	304,000	令和 2 年度	104,000	243,000	令和 2 年度	45,000
				令和 3 年度	200,000		令和 3 年度	198,000
		国府津配水管 更新事業	150,300	令和 2 年度	50,300	110,300	令和 2 年度	45,100
				令和 3 年度	100,000		令和 3 年度	65,200

(企 業 債)

第 6 条 予算第 7 条に定めた起債の限度額を次のとおり改める。

起債の目的	補 正 前				補 正 後			
	限度額	起債の方法	利 率	償還の方法	限度額	起債の方法	利 率	償還の方法
上 水 業 道 費	千円 642,400	普通貸借 又は債券発行。 事業の進 ちよくその 他の都合に より起債前 借又は翌年 度に繰り越 して借り入 れることが できる。	5.0%以内 (ただし、 利率見直し 方式で借り 入れる資金 について、 利率の見直 しを行った 後において は、当該見 直し後の利 率)	政府資金に ついてはその 融通条件によ り、銀行その 他の場合には その債権者と の融通条件に よる。 ただし、市 財政の都合に より据置期間 及び償還期限 を短縮し、若 しくは繰上償 還をすること 又は低利債に 借り換えるこ とができる。	千円 577,400	補 正 前 に 同 じ		

令和 3 年 2 月 1 7 日 提 出

小 田 原 市 長 守 屋 輝 彦

令和2年度小田原市病院事業会計補正予算

(総則)

第1条 令和2年度小田原市病院事業会計の補正予算は、次に定めるところによる。

(業務の予定量)

第2条 予算第2条に定めた業務の予定量を次のとおり補正する。

	(既決予定量)	(補正予定量)	(計)
(2) 年間患者数			
入院	128,115人	△21,137人	106,978人
外来	251,748人	△55,658人	196,090人
(3) 一日平均患者数			
入院	351人	△58人	293人
外来	1,036人	△229人	807人

(収益的収入及び支出)

第3条 予算第3条に定めた収益的収入及び支出の予定額を次のとおり補正する。

(科目)	(既決予定額)	(補正予定額)	(計)
収 入			
第1款 病院事業収益	13,488,404千円	282,373千円	13,770,777千円
第1項 医業収益	11,866,527千円	△1,200,000千円	10,666,527千円
第2項 医業外収益	1,621,875千円	419,646千円	2,041,521千円
第3項 特別利益	2千円	1,062,727千円	1,062,729千円
支 出			
第1款 病院事業費用	13,946,475千円	△26,027千円	13,920,448千円
第1項 医業費用	13,406,181千円	370,000千円	13,776,181千円
第3項 特別損失	431,028千円	△396,027千円	35,001千円

(資本的収入及び支出)

第4条 予算第4条本文括弧中「資本的収入額が資本的支出額に対し不足する額517,114千円」を「資本的収入額が資本的支出額に対し不足する額402,684千円」に、「当年度分消費税及び地方消費税資本的収支調整額3,884千円、過年度分損益勘定留保資金513,230千円」を「当年度分消費税及び地方消費税資本的収支調整額3,884千円、過年度分損益勘定留保資金398,800千円」に改め、資本的収入及び支出の予定額を次のとおり補正する。

(科 目)	(既決予定額)	(補正予定額)	(計)
	収	入	
第1款 資本的収入	804,918 千円	125,095 千円	930,013 千円
第2項 補助金	128,817 千円	124,410 千円	253,227 千円
第4項 寄附金	4,236 千円	685 千円	4,921 千円
	支	出	
第1款 資本的支出	1,322,032 千円	10,665 千円	1,332,697 千円
第2項 企業債償還金	215,279 千円	10,000 千円	225,279 千円
第4項 基金造成費	1,636 千円	665 千円	2,301 千円

(議会の議決を経なければ流用することのできない経費)

第5条 予算第9条に定めた経費の金額を次のように改める。

(科 目)	(既決予定額)	(補正予定額)	(計)
(1) 職員給与費	7,335,916 千円	360,000 千円	7,695,916 千円

令和 3 年 2 月 1 7 日提出

小田原市長 守 屋 輝 彦

令和2年度小田原市下水道事業会計補正予算

(総則)

第1条 令和2年度小田原市下水道事業会計の補正予算は、次に定めるところによる。

(業務の予定量)

第2条 予算第2条に定めた業務の予定量を次のとおり補正する。

	(既決予定量)	(補正予定量)	(計)
(4) 主要な建設改良事業			
イ 管路改良費	941,412千円	184,600千円	1,126,012千円
ウ ポンプ場建設改良費	94,826千円	39,000千円	133,826千円
オ 流域下水道建設費負担金	185,195千円	29,859千円	215,054千円

(資本的収入及び支出)

第3条 予算第4条括弧中「資本的収入額が資本的支出額に対し不足する額2,284,235千円」を「資本的収入額が資本的支出額に対し不足する額2,320,394千円」に「過年度分損益勘定留保資金483,195千円、当年度分損益勘定留保資金1,765,829千円」を「過年度分損益勘定留保資金833,737千円、当年度分損益勘定留保資金1,451,446千円」に改め、資本的収入及び支出の予定額を次のとおり補正する。

(科目)	(既決予定額)	(補正予定額)	(計)
	収 入		
第1款 資本的収入	3,381,879千円	217,300千円	3,599,179千円
第1項 企業債	2,386,900千円	131,300千円	2,518,200千円
第3項 国庫補助金	612,836千円	86,000千円	698,836千円
	支 出		
第1款 資本的支出	5,666,114千円	253,459千円	5,919,573千円
第1項 建設改良費	2,271,588千円	253,459千円	2,525,047千円

(企業債)


第4条 予算第7条に定めた起債の限度額を次のとおり改める。

起債の目的	補 正 前				補 正 後			
	限度額	起債の方法	利 率	償還の方法	限度額	起債の方法	利 率	償還の方法
公共下水道整備事業費	千円 1,021,500	普通貸借又は債券発行。 事業の進捗その他の都合により起債前借又は翌年度に繰り越して借り入れることができる。	5.0%以内 (ただし、利率見直し方式で借り入れる資金について、利率の見直しを行った後においては、当該見直し後の利率)	政府資金についてはその融通条件により、銀行その他の場合にはその債権者との融通条件による。 ただし、市財政の都合により据置期間及び償還期限を短縮し、若しくは繰上償還をすること又は低利債に借り換えることができる。	千円 1,107,500	補 正 前 に 同 じ		
流域下水道整備事業費	158,900			204,200				

令和 3 年 2 月 1 7 日 提出

小田原市長 守 屋 輝 彦

各会計の予算に関する説明書



令和2年度小田原市一般会計
歳入歳出補正予算事項別明細書

1 総括
(歳入)

款	補正前の額	補正額	計
	千円	千円	千円
11 地方交付税	1,000,000	176,385	1,176,385
15 国庫支出金	34,127,669	2,615,776	36,743,445
16 県支出金	5,124,843	101,935	5,226,778
17 財産収入	174,397	790	175,187
18 寄附金	819,245	6,805	826,050
19 繰入金	5,845,441	△1,290,000	4,555,441
20 繰越金	1,165,295	2,295,730	3,461,025
21 諸収入	1,859,701	100	1,859,801
22 市債	5,921,600	130,257	6,051,857
歳入合計	95,428,238	4,037,778	99,466,016

(歳出)

款	補正前の額	補正額	計
	千円	千円	千円
2 総務費	30,461,664	1,987,611	32,449,275
3 民生費	30,896,281	332,657	31,228,938
4 衛生費	7,483,278	1,007,374	8,490,652
6 農、林、水産業費	958,586	78,607	1,037,193
7 商工費	2,975,052	254,406	3,229,458
8 土木費	7,009,827	53,217	7,063,044
10 教育費	7,546,194	54,665	7,600,859
11 公債費	4,422,992	625	4,423,617
12 予備費	430,000	268,616	698,616
歳出合計	95,428,238	4,037,778	99,466,016

補正額の財源内訳			
特 定 財 源			一 般 財 源
国 県 支 出 金	地 方 債	そ の 他	
千円	千円	千円	千円
		2,100	1,985,511
184,110		295	148,252
947,374			60,000
37,100	41,200		307
3,501			250,905
15,000	6,500	300	31,417
22,500			32,165
			625
			268,616
1,209,585	47,700	2,695	2,777,798

2 歳 入

(款) 11 地方交付税

(項) 1 地方交付税

款	項	目	補正前の額	補正額	計
11		地方交付税	千円 1,000,000	千円 176,385	千円 1,176,385
	1	地方交付税	1,000,000	176,385	1,176,385
		1 地方交付税	1,000,000	176,385	1,176,385
15		国庫支出金	34,127,669	2,615,776	36,743,445
	1	国庫負担金	11,277,586	995,206	12,272,792
		1 民生費負担金	11,277,586	117,553	11,395,139
		2 衛生費負担金		877,653	877,653
	2	国庫補助金	22,811,281	1,620,570	24,431,851
		1 総務費補助金	19,779,897	1,508,126	21,288,023
		2 民生費補助金	953,729	5,223	958,952
		3 衛生費補助金	152,656	69,721	222,377
		6 土木費補助金	858,465	15,000	873,465
		7 教育費補助金	915,307	22,500	937,807
16		県支出金	5,124,843	101,935	5,226,778
	1	県負担金	3,593,912	58,777	3,652,689
		1 民生費負担金	3,571,912	58,777	3,630,689
	2	県補助金	1,102,248	43,158	1,145,406
		2 民生費補助金	582,063	2,557	584,620

節		説明	千円
区分	金額		
	千円		
1 地方交付税	176,385	普通交付税	
1 社会福祉費 負担金	77,500	障害者自立支援給付費等負担金(1/2) 障害者自立支援医療費負担金(1/2)	65,000 12,500
5 介護保険費 負担金	40,053	低所得者保険料軽減負担金(1/2)	
1 保健衛生費 負担金	877,653	新型コロナウイルスワクチン接種対策費負担金	
1 総務管理費 補助金	1,508,126	新型コロナウイルス感染症対応地方創生臨時交付金	
1 社会福祉費 補助金	2,765	障害者総合支援事業費補助金(1/2)	
2 児童福祉費 補助金	2,458	保育対策総合支援事業費補助金(3/4)	
1 保健衛生費 補助金	69,721	新型コロナウイルスワクチン接種体制確保事業費補助金(10/10)	
2 道路橋りょう費 補助金	15,000	社会資本整備総合交付金	
1 教育総務費 補助金	22,500	学校保健特別対策事業費補助金(1/2) 教育支援体制整備事業費交付金(1/2)	21,000 1,500
1 社会福祉費 負担金	38,750	障害者自立支援給付費等負担金(1/4) 障害者自立支援医療費負担金(1/4)	32,500 6,250
5 介護保険費 負担金	20,027	低所得者保険料軽減負担金(1/4)	
1 社会福祉費 補助金	120	高齢者在宅福祉事業費補助金 介護保険事業利用者負担軽減費(3/4(国2/4))	
2 児童福祉費 補助金	2,437	民間保育所健康管理体制強化事業費補助金(1/2) 要保護児童保育所受入促進事業費補助金(1/2) 保育対策総合支援事業費補助金(1/8)	1,882 145 410

(款) 16 県支出金

(項) 2 県補助金

款	項	目	補正前の額	補正額	計
		4 農林水産業費補助金	千円 179,029	千円 37,100	千円 216,129
		8 商工費補助金		3,501	3,501
17	財	産 収 入	174,397	790	175,187
	1	財 産 運 用 収 入	108,597	790	109,387
		2 利子及び配当金	119	790	909
18	寄	附 金	819,245	6,805	826,050
	1	寄 附 金	819,245	6,805	826,050
		2 総務費寄附金	8,336	1,210	9,546
		3 民生費寄附金	1,121	295	1,416
		4 土木費寄附金	288	300	588
		5 教育費寄附金	8,500	5,000	13,500
19	繰	入 金	5,845,441	△1,290,000	4,555,441
	1	基 金 繰 入 金	5,845,441	△1,290,000	4,555,441
		1 財政調整基金繰入金	4,090,000	△1,290,000	2,800,000
20	繰	越 金	1,165,295	2,295,730	3,461,025
	1	繰 越 金	1,165,295	2,295,730	3,461,025
		1 繰 越 金	1,165,295	2,295,730	3,461,025
21	諸	収 入	1,859,701	100	1,859,801
	5	雑 入	836,367	100	836,467
		3 民生費雑入	288,965	100	289,065
22	市	債	5,921,600	130,257	6,051,857
	1	市 債	5,921,600	130,257	6,051,857

節		説	明
区 分	金 額		
1 農業費補助金	千円 37,100	農村地域防災減災事業補助金 [7/10(国5/10)]	千円
2 商工費補助金	3,501	「新しい生活様式」推進事業補助金 (1/2)	
1 利子及び配当金	790	財政調整基金積立金利子 駐車場整備基金積立金利子 市民ホール整備基金積立金利子	219 118 453
1 総務管理費 寄附金	1,210	市民ホール整備基金寄附金 新型コロナウイルス感染症緊急対策基金寄附金	50 1,160
1 社会福祉費 寄附金	295	社会福祉基金寄附金	
1 公園費寄附金	300	ふるさとみどり基金寄附金	
2 小学校費寄附金	5,000	学校管理費寄附金	
1 財政調整基金 繰入金	△1,290,000		
1 繰越金	2,295,730		
1 老人福祉費雑入	100	地域介護・福祉空間等整備費補助金返還金	

(款) 22 市債

(項) 1 市債

款	項	目	補正前の額	補正額	計
		4 農 林 水 産 業 債	千円 133,600	千円 41,200	千円 174,800
		6 土 木 債	1,073,100	21,500	1,094,600
		9 臨 時 財 政 対 策 債	1,900,000	△412,443	1,487,557
		10 調 整 債		110,000	110,000
		11 猶 予 特 例 債		370,000	370,000
		歳 入 合 計	95,428,238	4,037,778	99,466,016

節		説	明
区 分	金 額		
1 農 業 債	千円 41,200	県営農地保全事業債 県営湛水防除事業債 農道整備事業債	千円 8,700 16,600 15,900
1 道路橋りょう債	21,500	道路橋りょう整備事業債	
1 臨時財政対策債	△412,443		
1 調 整 債	110,000		
1 猶予特例債	370,000		

3 歳 出
(款) 2 総務費
(項) 1 総務管理費

款	項	目	補正前の額	補 正 額	計	補 正 額 の 財 源 内 訳			
						特 定 財 源			一般財源
						国県支出金	地方債	その他	
千円	千円	千円	千円	千円	千円	千円	千円		
2	総	務 費	30,461,664	1,987,611	32,449,275			2,100	1,985,511
	1	総 務 管 理 費	27,068,792	1,980,864	29,049,656			2,100	1,978,764
		7 財 産 管 理 費	2,679,552	1,732,010	4,411,562			1,497	1,730,513
		9 文 化 行 政 費	808,300	14,281	822,581			503	13,778
		13 諸 費	478,431	234,573	713,004			100	234,473
	7	市 民 生 活 費	1,666,298	6,747	1,673,045				6,747
		1 市民生活総務費	730,782	6,747	737,529				6,747
3	民	生 費	30,896,281	332,657	31,228,938	184,110		295	148,252
	1	社 会 福 祉 費	7,636,120	161,478	7,797,598	119,135		295	42,048
		1 社会福祉総務費	943,363	295	943,658			295	
		2 老人福祉費	206,290	160	206,450	120			40
		3 障害者福祉費	5,084,838	161,023	5,245,861	119,015			42,008

節		説明	明
区分	金額		
	千円		千円
24 積立金	1,732,010	<u>財産管理経費</u> 市有財産管理運用事業 財政調整基金積立金 駐車場整備基金積立金 新型コロナウイルス感染症緊急対策基金積立金 (寄附金充当 3件)	1,730,732 118 1,160
7 報償費	1,778	<u>市民文化創造経費</u> 歴史的風致形成建造物等活用事業	
12 委託料	12,000	豊島邸調査・保全委託料	
24 積立金	503	<u>文化交流経費</u> 地域大学連携事業 市内3大学卒業記念事業費 <u>一般経費</u> 内部事務 市民ホール整備基金積立金 (寄附金充当 2件)	503
22 償還金利息及び割引料	234,573	<u>その他の経費</u> 過年度国県支出金等返還金	
12 委託料	6,747	<u>市民活動支援経費</u> 市民交流センター管理運営事業 管理運営委託料 (指定管理者制度適用分)	
24 積立金	295	<u>一般経費</u> 内部事務 社会福祉基金積立金 (寄附金充当 3件)	
18 負担金補助及び交付金	160	<u>高齢者福祉介護推進経費</u> 社会福祉法人等利用者負担軽減事業 社会福祉法人等利用者負担軽減事業費補助金	
11 役務費	128	<u>障がい者生活支援経費</u> 障害福祉サービス費等給付事業	130,000
12 委託料	5,530	介護給付費 訓練等給付費	60,000 55,000
18 負担金補助及び交付金	365	計画相談支援給付費 障害福祉サービス費等支給事務	15,000 6,012

(款) 3 民生費

(項) 1 社会福祉費

款	項	目	補正前の額	補正額	計	補正額の財源内訳			
						特定財源			一般財源
						国県支出金	地方債	その他	
千円	千円	千円	千円	千円	千円	千円	千円		
	2	児童福祉費	10,719,708	16,243	10,735,951	4,895			11,348
		1 児童福祉総務費	3,813,993	2,429	3,816,422				2,429
		2 民間等保育所費	5,136,037	13,814	5,149,851	4,895			8,919
	4	国民健康保険費	1,592,000	2,800	1,594,800				2,800
		1 国民健康保険 運営費	1,580,000	2,800	1,582,800				2,800
	5	介護保険費	2,440,066	147,793	2,587,859	60,080			87,713
		1 介護保険運営費	2,440,066	147,793	2,587,859	60,080			87,713
	6	後期高齢者医療費	2,352,354	4,343	2,356,697				4,343
		1 後期高齢者医療 運営費	2,352,354	4,343	2,356,697				4,343
4		衛生費	7,483,278	1,007,374	8,490,652	947,374			60,000
		1 保健衛生費	2,744,560	947,374	3,691,934	947,374			
		2 予防費	1,503,123	947,374	2,450,497	947,374			

節		金額	説明
区分	金額		
19 扶助費	155,000	千円	自立支援給付費等審査支払手数料 117 システム改修委託料 かながわ自立支援給付費等支払システム再構築負担金 障害者自立支援医療費給付事業 25,011 給付費審査支払手数料 11 更生医療給付費 25,000
10 需用費	1,066		<u>一般経費</u> 内部事務
17 備品購入費	1,363		待合スペース用備品購入費等
18 負担金補助及び交付金	13,814		<u>民間等保育所経費</u> 民間施設等運営費補助事業 7,330 保育緊急対策事業費 4,053 民間保育所健康管理体制強化事業費補助金 3,764 要保護児童保育所受入促進事業費補助金 289 保育補助者雇上強化事業費補助金 3,277 多様な保育推進補助事業 6,484 障がい児保育費補助金
27 繰出金	2,800		<u>国民健康保険事業特別会計繰出金</u> 通常分
27 繰出金	147,793		<u>介護保険事業特別会計繰出金</u> 介護給付費分 71,437 地域支援事業費分 △3,750 低所得者保険料軽減分 80,106
27 繰出金	4,343		<u>後期高齢者医療事業特別会計繰出金</u> 事務費
1 報酬	183		<u>保健予防経費</u> 感染症予防事業
7 報償費	10,800		新型コロナウイルスワクチン接種対策事業費 予防接種健康被害調査委員報酬(5人) 183
8 旅費	15		接種等委託料 923,414 薬品用冷蔵庫(1台)購入費

(款) 4 衛生費

(項) 1 保健衛生費

款	項	目	補正前の額	補正額	計	補正額の財源内訳			
						特定財源			一般財源
						国県支出金	地方債	その他	
千円	千円	千円	千円	千円	千円	千円	千円		
	4	病院費	1,375,000	60,000	1,435,000				60,000
		1 病院施設費	1,375,000	60,000	1,435,000				60,000
6		農林水産業費	958,586	78,607	1,037,193	37,100	41,200		307
	1	農業費	559,436	77,984	637,420	37,100	41,200		△316
		3 農業振興費	101,273	△434	100,839				△434
		5 農地費	246,267	78,418	324,685	37,100	41,200		118
	2	林業費	212,672	623	213,295				623
		2 林業振興費	197,915	623	198,538				623
7		商工費	2,975,052	254,406	3,229,458	3,501			250,905
	1	商工費	1,994,407	197,408	2,191,815	3,501			193,907
		2 商工業振興費	1,851,709	197,408	2,049,117	3,501			193,907

節		金額	説明	千円
区分	金額			
10 需用費	2,173	接種券郵送料等		
11 役務費	9,699			
12 委託料	923,414			
13 使用料 及び賃借料	540			
17 備品購入費	550			
18 負担金補助 及び交付金	60,000	病院事業会計負担金		
12 委託料	△434	農業経営体制強化経費 地域農業活性化事業 農業振興計画策定事業費 (令和元～3年度継続事業 継続費設定額 8,000)		
14 工事請負費	53,000	農業生産基盤整備経費 農道・用排水路整備事業		
18 負担金補助 及び交付金	25,418	田代山農道整備事業 改良工事請負費 L=140m W=6.5m 県営農地保全事業費負担金 曾我別所地区 L=67m W=3.0m 県営湛水防除事業費負担金 鬼柳地区 L=100m W=2.9m	16,668	
12 委託料	623	里山・森林保全経費 いこいの森管理運営事業 施設管理運営委託料 (指定管理者制度適用分)		
7 報償費	1,000	中小企業支援経費 新型コロナウイルス感染症緊急経済対策事業		180,000
8 旅費	66	中小企業事業者等支援金 企業誘致促進経費		7,003

(款) 7 商工費

(項) 1 商工費

款	項	目	補正前の額	補正額	計	補正額の財源内訳			
						特定財源			一般財源
						国県支出金	地方債	その他	
千円	千円	千円	千円	千円	千円	千円	千円		
	2	観光費	980,645	56,998	1,037,643				56,998
		1 観光総務費	141,662	7,500	149,162				7,500
		3 観光施設費	318,183	49,498	367,681				49,498
8	土	木費	7,009,827	53,217	7,063,044	15,000	6,500	300	31,417
	2	道路橋りょう費	1,574,057	35,000	1,609,057	15,000	6,500		13,500
		3 道路新設改良費	536,107	35,000	571,107	15,000	6,500		13,500
	6	公園費	648,333	18,217	666,550			300	17,917
		1 公園総務費	162,747	300	163,047			300	
		2 公園緑化費	458,427	17,917	476,344				17,917
10	教	育費	7,546,194	54,665	7,600,859	22,500			32,165
		1 教育総務費	2,400,934	45,000	2,445,934	22,500			22,500

節		説明	明
区分	金額		
11 役 務 費	2,090	新しい働き方推進環境整備事業 サテライトオフィス誘致マッチング委託料 広告掲載料等 <u>公設地方卸売市場事業特別会計繰出金</u>	千円 10,405
12 委 託 料	3,847		
18 負 担 金 補 助 及 び 交 付 金	180,000		
27 繰 出 金	10,405		
2 給 料	7,500	一般経費 職員給与費	
27 繰 出 金	49,498	<u>小田原城天守閣事業特別会計繰出金</u>	
12 委 託 料	35,000	<u>幹線道路新設改良経費</u> 幹線市道整備事業 国庫補助事業 市道0036 (久野地内) 埋蔵文化財調査等委託料	
24 積 立 金	300	一般経費 内部事務 ふるさとみどり基金積立金 (寄附金充当 1件)	
12 委 託 料	17,917	<u>上府中公園運営経費</u> 上府中公園管理運営事業 施設管理運営委託料 (指定管理者制度適用分) <u>フラワーガーデン運営経費</u> フラワーガーデン管理運営事業 施設管理運営委託料 (指定管理者制度適用分) <u>こどもの森公園運営経費</u> こどもの森公園・辻村植物公園管理運営事業 施設管理運営委託料 (指定管理者制度適用分)	

(款) 10 教育費

(項) 1 教育総務費

款	項	目	補正前の額	補正額	計	補正額の財源内訳			
						特定財源			一般財源
						国県支出金	地方債	その他	
千円	千円	千円	千円	千円	千円	千円	千円		
		2 事務局費	2,158,979	45,000	2,203,979	22,500			22,500
	6	保健体育費	448,070	9,665	457,735				9,665
		2 体育施設費	271,874	9,665	281,539				9,665
11	公	債費	4,422,992	625	4,423,617				625
	1	公債費	4,422,992	625	4,423,617				625
		1 元金	4,058,419	625	4,059,044				625
12	予	備費	430,000	268,616	698,616				268,616
	1	予備費	430,000	268,616	698,616				268,616
		1 予備費	430,000	268,616	698,616				268,616
歳出合計			95,428,238	4,037,778	99,466,016	1,209,585	47,700	2,695	2,777,798

節		説明
区分	金額	
10 需用費	24,000	<p style="text-align: right;">千円</p> <p>一般経費 新型コロナウイルス感染症対策事業</p>
17 備品購入費	21,000	<p>衛生用品等購入費</p>
12 委託料	9,665	<p>スポーツ施設経費 小田原アリーナ等整備運営事業 施設管理運営委託料 (指定管理者制度適用分)</p>
22 償還金 利子及び割引料	625	<p>元金償還金 生活改善事業資金貸付金繰上償還</p>

給 与 費 明 細 書

1 特 別 職

(単位 千円)

区分	職員数 (人)	給 与 費							
		報 酬	給 料	期末手当 (月分)	地域手当	寒冷地 手 当	その他 の手当	計	
補 正 後	長 等	4		39,936	17,252 (3.25月)	3,994		33,205	94,387
	議 員	27	155,669		67,714 (3.60月)				223,383
	その他	2,039	143,163	4,639	1,050 (1.625月)	464		514	149,830
	計	2,070	298,832	44,575	86,016	4,458		33,719	467,600
補 正 前	長 等	4		39,936	17,252 (3.25月)	3,994		33,205	94,387
	議 員	27	155,669		67,714 (3.60月)				223,383
	その他	2,034	142,980	4,639	1,050 (1.625月)	464		514	149,647
	計	2,065	298,649	44,575	86,016	4,458		33,719	467,417
比 較	長 等								
	議 員								
	その他	5	183						183
	計	5	183						183

区分	共済費	合 計	備 考	
補 正 後	長 等	8,623	103,010	
	議 員	56,000	279,383	
	その他	1,700	151,530	
	計	66,323	533,923	
補 正 前	長 等	8,623	103,010	
	議 員	56,000	279,383	
	その他	1,700	151,347	
	計	66,323	533,740	
比 較	長 等			
	議 員			
	その他		183	
	計		183	

- 備考 1 「長等」欄は、市長、副市長及び教育長について示す。
 2 「議員」欄は、議会の議員について示す。
 3 「その他」欄は、1及び2以外の特別職について示す。

2 一般職

(1) 総括

(単位 千円)

区分	職員数 (人)	給 与 費				共済費	合 計	備 考
		報 酬	給 料	職員手当等	計			
補正後	(1,875) 1,151	1,072,001	4,371,576	3,978,567	9,422,144	1,690,083	11,112,227	
補正前	(1,875) 1,151	1,072,001	4,364,076	3,978,567	9,414,644	1,690,083	11,104,727	
比 較			7,500		7,500		7,500	

備考 () 内は、短時間勤務職員について示す。

区分	職 員 手 当 等 の 内 訳							
	地域手当	扶養手当	期末手当	勤勉手当	時間外勤務手当	休日勤務手当	管理職手当	管理職員特別勤務手当
補正後	470,406	125,787	1,198,373	784,374	377,418	12,069	230,288	1,476
補正前	470,406	125,787	1,198,373	784,374	377,418	12,069	230,288	1,476
比 較								

区分	職 員 手 当 等 の 内 訳							
	通勤手当	特殊勤務手当	夜間勤務手当	住居手当	児童手当	宿日直手当	退職手当	
補正後	73,949	10,831	5	83,126	61,670		548,795	
補正前	73,949	10,831	5	83,126	61,670		548,795	
比 較								

ア 会計年度任用職員以外の職員

(単位 千円)

区分	職員数 (人)	給 与 費			共済費	合 計	備 考
		給 料	職員手当等	計			
補正後	(64) 1,093	4,273,132	3,853,855	8,126,987	1,583,561	9,710,548	
補正前	(64) 1,093	4,265,632	3,853,855	8,119,487	1,583,561	9,703,048	
比 較		7,500		7,500		7,500	

備考 () 内は、短時間勤務職員について示す。

区分	職 員 手 当 等 の 内 訳							
	地域手当	扶養手当	期末手当	勤勉手当	時間外勤務手当	休日勤務手当	管理職手当	管理職員特別勤務手当
補正後	462,599	125,787	1,090,987	784,374	371,295	12,069	230,288	1,476
補正前	462,599	125,787	1,090,987	784,374	371,295	12,069	230,288	1,476
比 較								

区分	職 員 手 当 等 の 内 訳							
	通勤手当	特殊勤務手当	夜間勤務手当	住居手当	児童手当	宿日直手当	退職手当	
補正後	70,763	10,621	5	83,126	61,670		548,795	
補正前	70,763	10,621	5	83,126	61,670		548,795	
比 較								

(2) 給料及び職員手当等の増減額の明細

区 分	増減額	増減事由別内訳		説 明	備 考
	千円		千円		
給 料	7,500	その他の増減分	7,500	職員の異動等に係る増分	

継続費についての前前年度末までの支出額、前年度末までの支出額又は支出額の見込み及び当該年度以降の支出予定額並びに事業の進行状況等に関する調書


(単位 千円)

款項	事業名	区分	全 体 計 画					前前年度 末までの 支出額	前年度 末までの 支出 (見込)額	当該年度 支出 予定額	当該年度 末までの 支出 予定額	翌年度 以降支出 予定額	継続費の 総額に 対する 進捗率	
			年 度	年割額	左 の 財 源 内 訳									一般財源
					特 定 財 源									
					国 県 支出金	地方債	その他							
6 1 農 林 水 産 業 費	農業振興計画 策定事業	補正前の額	元	4,000			4,000	3,783	217	4,000		50.0		
			2	4,000			4,000		4,000	4,000		50.0		
			3											
			計	8,000			8,000	3,783	4,217	8,000		100.0		
		補正額	元											
			2	△434			△434			△434	△434			
			3	434			434					434		
			計							△434	△434	434		
		補正後の額	元	4,000			4,000	3,783	217	4,000		50.0		
			2	3,566			3,566		3,566	3,566		44.6		
			3	434			434					434	5.4	
			計	8,000			8,000	3,783	3,783	7,566	434	100.0		

地方債の前前年度末における現在高並びに
前年度末及び前当該年度末における現在高の
見込みに関する調書

(単位 千円)

区	分	前前年度末 現在高	前年度末 現在高見込額	当該年度中増減見込み		当該年度末 現在高見込額
				当該年度中 起債見込額	当該年度中 元金償還額	
1 普通債	補正前の額	24,186,035	27,244,617	4,021,600	1,998,892	29,267,325
	補正額			62,700	625	62,075
	補正後の額	24,186,035	27,244,617	4,084,300	1,999,517	29,329,400
(2) 民生	補正前の額	609,585	631,065	20,900	41,208	610,757
	補正額				625	△ 625
	補正後の額	609,585	631,065	20,900	41,833	610,132
(4) 農林水産業	補正前の額	1,967,339	2,152,756	133,600	126,303	2,160,053
	補正額			41,200		41,200
	補正後の額	1,967,339	2,152,756	174,800	126,303	2,201,253
(6) 土木	補正前の額	9,601,878	9,122,707	872,800	1,077,306	8,918,201
	補正額			21,500		21,500
	補正後の額	9,601,878	9,122,707	894,300	1,077,306	8,939,701
4 臨時財政対策債	補正前の額	23,494,396	23,398,655	1,900,000	1,860,358	23,438,297
	補正額			△ 412,443		△ 412,443
	補正後の額	23,494,396	23,398,655	1,487,557	1,860,358	23,025,854
6 調整債	補正前の額					
	補正額			110,000		110,000
	補正後の額			110,000		110,000
7 猶予特例債	補正前の額					
	補正額			370,000		370,000
	補正後の額			370,000		370,000
計	補正前の額	49,021,972	51,923,999	5,921,600	4,058,419	53,787,180
	補正額			130,257	625	129,632
	補正後の額	49,021,972	51,923,999	6,051,857	4,059,044	53,916,812



令和2年度小田原市競輪事業特別会計
歳入歳出補正予算事項別明細書

1 総括
(歳入)

款	補正前の額	補正額	計
	千円	千円	千円
1 事業収入	12,158,543	1,800,000	13,958,543
4 繰越金	179,741	30,785	210,526
歳入合計	12,380,000	1,830,785	14,210,785

(歳出)

款	補正前の額	補正額	計
	千円	千円	千円
2 事業費	12,091,863	1,642,246	13,734,109
3 予備費	1,173	188,539	189,712
歳出合計	12,380,000	1,830,785	14,210,785

補 正 額 の 財 源 内 訳			
特 定 財 源			一 般 財 源
国 県 支 出 金	地 方 債	そ の 他	
千円	千円	千円	千円
			1,642,246
			188,539
			1,830,785

2 歳 入

(款) 1 事業収入

(項) 1 事業収入

款	項	目	補正前の額	補正額	計
			千円	千円	千円
1	事	業 収 入	12,158,543	1,800,000	13,958,543
	1	事 業 収 入	12,126,639	1,800,000	13,926,639
		1 車 券 発 売 金	11,400,000	1,800,000	13,200,000
4	繰	越 金	179,741	30,785	210,526
	1	繰 越 金	179,741	30,785	210,526
		1 繰 越 金	179,741	30,785	210,526
歳 入 合 計			12,380,000	1,830,785	14,210,785

節		説明
区分	金額 千円	
1 車券発売金	1,800,000	通常開催
1 繰越金	30,785	

3 歳 出
 (款) 2 事業費
 (項) 1 競輪開催費

款	項	目	補正前の額	補 正 額	計	補 正 額 の 財 源 内 訳			
						特 定 財 源			一般財源
						国県支出金	地 方 債	そ の 他	
千円	千円	千円	千円	千円	千円	千円	千円	千円	
2	事	業 費	12,091,863	1,642,246	13,734,109				1,642,246
	1	競 輪 開 催 費	12,091,863	1,642,246	13,734,109				1,642,246
		1 競 輪 開 催 費	12,091,863	1,642,246	13,734,109				1,642,246
3	予	備 費	1,173	188,539	189,712				188,539
	1	予 備 費	1,173	188,539	189,712				188,539
		1 予 備 費	1,173	188,539	189,712				188,539
歳 出 合 計			12,380,000	1,830,785	14,210,785				1,830,785

節		説明	千円
区分	金額		
	千円		千円
12 委託料	109,200	<u>関係団体経費</u> 全国競輪施行者協議会分担金	<u>70,500</u> 18,500
18 負担金補助 及び交付金	187,186	JKA交付金 JKA委託金	10,000 42,000
22 償還金利子 及び割引料	1,345,860	<u>払戻金</u> <u>場間場外経費</u> 事務協力費負担金 <u>一般経費</u> 競輪開催等包括委託料	<u>1,345,860</u> <u>165,886</u> 60,000



令和2年度小田原城天守閣事業特別会計
歳入歳出補正予算事項別明細書

1 総括
(歳入)

款	補正前の額	補正額	計
	千円	千円	千円
1 事業収入	140,827	△102,847	37,980
2 財産収入	1	36	37
3 繰越金	46,845	2,302	49,147
5 繰入金		94,276	94,276
歳入合計	190,553	△6,233	184,320

(歳出)

款	補正前の額	補正額	計
	千円	千円	千円
1 総務費	138,600	△6,233	132,367
歳出合計	190,553	△6,233	184,320

補正額の財源内訳			
特 定 財 源			一 般 財 源
国 県 支 出 金	地 方 債	そ の 他	
千円	千円	千円	千円
		36	△6,269
		36	△6,269

2 歳 入
(款) 1 事業収入
(項) 1 事業収入

款	項	目	補正前の額	補正額	計
			千円	千円	千円
1	事	業 収 入	140,827	△102,847	37,980
	1	事 業 収 入	140,827	△102,847	37,980
		2 財 産 運 用 収 入	140,000	△102,847	37,153
2	財	産 収 入	1	36	37
	1	財 産 運 用 収 入	1	36	37
		1 利 子 及 び 配 当 金	1	36	37
3	繰	越 金	46,845	2,302	49,147
	1	繰 越 金	46,845	2,302	49,147
		1 繰 越 金	46,845	2,302	49,147
5	繰	入 金		94,276	94,276
	1	他 会 計 繰 入 金		49,498	49,498
		1 一 般 会 計 繰 入 金		49,498	49,498
	2	基 金 繰 入 金		44,778	44,778
		1 小 田 原 城 施 設 整 備 基 金 繰 入 金		44,778	44,778
		歳 入 合 計	190,553	△6,233	184,320

節		金額 千円	説明
区分			
1 小田原城施設 運用収入	△102,847		
1 利子及び配当金	36	小田原城施設整備基金積立金利子	
1 繰越金	2,302		
1 一般会計繰入金	49,498		
1 小田原城施設 整備基金繰入金	44,778		


3 歳 出

(款) 1 総務費

(項) 1 天守閣総務費

款	項	目	補正前の額	補 正 額	計	補 正 額 の 財 源 内 訳			
						特 定 財 源			一般財源
						国県支出金	地方債	その他	
千円	千円	千円	千円	千円	千円	千円	千円	千円	
1	総	務 費	138,600	△6,233	132,367			36	△6,269
	1	天 守 閣 総 務 費	123,947	△4,193	119,754			36	△4,229
		1 一 般 管 理 費	123,947	△4,193	119,754			36	△4,229
	2	観 光 施 設 費	14,653	△2,040	12,613				△2,040
		1 観 光 施 設 管 理 費	14,653	△2,040	12,613				△2,040
歳 出 合 計			190,553	△6,233	184,320			36	△6,269

節		説明
区分	金額	
	千円	千円
12 委託料	△1,000	<u>一般経費</u> 施設管理等委託料 △1,000 小田原城施設整備基金積立金 36 消費税及び地方消費税 △3,229
24 積立金	36	
26 公課費	△3,229	
12 委託料	△2,040	<u>歴史見聞館管理費</u> 展示物等製作設置委託料



令和2年度小田原市国民健康保険事業特別会計
歳入歳出補正予算事項別明細書

1 総括
(歳入)

款	補正前の額	補正額	計
	千円	千円	千円
3 県支出金	14,553,849	895	14,554,744
5 繰入金	1,720,000	△137,200	1,582,800
6 繰越金	20,213	155,898	176,111
歳入合計	20,331,000	19,593	20,350,593

(歳出)

款	補正前の額	補正額	計
	千円	千円	千円
2 保険給付費	14,425,360	4,202	14,429,562
6 諸支出金	65,646	912	66,558
7 予備費	4,486	14,479	18,965
歳出合計	20,331,000	19,593	20,350,593

補 正 額 の 財 源 内 訳

特 定 財 源			一 般 財 源
国 県 支 出 金	地 方 債	そ の 他	
千円	千円	千円	千円
		2,800	1,402
895			17
			14,479
895		2,800	15,898

2 歳 入

(款) 3 県支出金

(項) 1 県補助金

款	項	目	補正前の額	補正額	計
3	県	支 出 金	千円 14,553,849	千円 895	千円 14,554,744
	1	県 補 助 金	14,553,849	895	14,554,744
		1 保 険 給 付 費 等 交 付 金	14,553,849	895	14,554,744
5	繰	入 金	1,720,000	△137,200	1,582,800
	1	他 会 計 繰 入 金	1,580,000	2,800	1,582,800
		1 一 般 会 計 繰 入 金	1,580,000	2,800	1,582,800
	2	基 金 繰 入 金	140,000	△140,000	
		1 国 民 健 康 保 険 事 業 運 営 基 金 繰 入 金	140,000	△140,000	
6	繰	越 金	20,213	155,898	176,111
	1	繰 越 金	20,213	155,898	176,111
		1 繰 越 金	20,213	155,898	176,111
		歳 入 合 計	20,331,000	19,593	20,350,593

節		金額 千円	説明
区分			
2 保険給付費等 交付金 (特別交付金)	895	特別調整交付金分	
4 出産育児一時金 繰入金	2,800		
1 国民健康保険 事業運営基金 繰入金	△140,000		
1 繰越金	155,898		

3 歳 出

(款) 2 保険給付費

(項) 3 出産育児諸費

款	項	目	補正前の額	補 正 額	計	補 正 額 の 財 源 内 訳			
						特 定 財 源			一般財源
						国県支出金	地方債	その他	
			千円	千円	千円	千円	千円		
2	保 險 給 付 費		14,425,360	4,202	14,429,562			2,800	1,402
	3	出 産 育 児 諸 費	50,846	4,202	55,048			2,800	1,402
		1 出産育児一時金	50,820	4,200	55,020			2,800	1,400
		2 支払手数料	26	2	28				2
6	諸 支 出 金		65,646	912	66,558	895			17
	1	償還金及び還付加算金	44,901	17	44,918				17
		5 償 還 金	1	17	18				17
	2	繰 出 金	20,745	895	21,640	895			
		1 直営診療施設勘定繰出金	20,745	895	21,640	895			
7	予 備 費		4,486	14,479	18,965				14,479
	1	予 備 費	4,486	14,479	18,965				14,479
		1 予 備 費	4,486	14,479	18,965				14,479
歳 出 合 計			20,331,000	19,593	20,350,593	895		2,800	15,898

節		説明
区分	金額	
	千円	千円
18 負担金補助 及び交付金	4,200	出産育児一時金 @420,000円×10件
11 役 務 費	2	支払手数料
22 償還金利息 及び割引料	17	
27 繰 出 金	895	

令和2年度小田原市国民健康保険診療施設事業特別会計
歳入歳出補正予算事項別明細書

1 総括
(歳入)

款	補正前の額	補正額	計
	千円	千円	千円
3 繰入金	15,995	895	16,890
4 繰越金	329	3,413	3,742
歳入合計	32,000	4,308	36,308

(歳出)

款	補正前の額	補正額	計
	千円	千円	千円
1 総務費	23,675	285	23,960
3 予備費	813	4,023	4,836
歳出合計	32,000	4,308	36,308

補 正 額 の 財 源 内 訳			
特 定 財 源			一 般 財 源
国 県 支 出 金	地 方 債	そ の 他	
千円	千円	千円	千円
			285
			4,023
			4,308

2 歳 入

(款) 3 繰入金

(項) 1 他会計繰入金

款	項	目	補正前の額	補正額	計
	3	繰入金	千円 15,995	千円 895	千円 16,890
	1	他会計繰入金	15,995	895	16,890
		2 国民健康保険事業 特別会計繰入金	3,995	895	4,890
	4	繰越金	329	3,413	3,742
	1	繰越金	329	3,413	3,742
		1 繰越金	329	3,413	3,742
歳入合計			32,000	4,308	36,308

節		説明
区分	金額 千円	
1 国民健康保険 事業特別会計 繰入金	895	
1 繰越金	3,413	


3 歳 出

(款) 1 総務費

(項) 1 診療施設総務費

款	項	目	補正前の額	補 正 額	計	補 正 額 の 財 源 内 訳			
						特 定 財 源			一般財源
						国県支出金	地方債	その他	
			千円	千円	千円	千円	千円	千円	
1	総	務 費	23,675	285	23,960				285
	1	診 療 施 設 総 務 費	23,675	285	23,960				285
		1 一 般 管 理 費	23,673	285	23,958				285
3	予	備 費	813	4,023	4,836				4,023
	1	予 備 費	813	4,023	4,836				4,023
		1 予 備 費	813	4,023	4,836				4,023
歳 出 合 計			32,000	4,308	36,308				4,308

節		説明
区分	金額	
	千円	千円
17 備品購入費	285	一般経費 オンライン資格確認用端末導入事業費



令和2年度小田原市公設地方卸売市場事業特別会計
歳入歳出補正予算事項別明細書

1 総括
(歳入)

款	補正前の額	補正額	計
	千円	千円	千円
3 繰入金	28,000	10,405	38,405
4 繰越金	4,757	3,925	8,682
歳入合計	139,000	14,330	153,330

(歳出)

款	補正前の額	補正額	計
	千円	千円	千円
1 卸売市場費	137,030	10,405	147,435
2 予備費	1,970	3,925	5,895
歳出合計	139,000	14,330	153,330

補 正 額 の 財 源 内 訳			
特 定 財 源			一 般 財 源
国 県 支 出 金	地 方 債	そ の 他	
千円	千円	千円	千円
			10,405
			3,925
			14,330

2 歳 入
 (款) 3 繰入金
 (項) 1 他会計繰入金

款	項	目	補正前の額	補正額	計
3	繰	入金	千円 28,000	千円 10,405	千円 38,405
	1	他会計繰入金	28,000	10,405	38,405
		1 一般会計繰入金	28,000	10,405	38,405
4	繰	越金	4,757	3,925	8,682
	1	繰越金	4,757	3,925	8,682
		1 繰越金	4,757	3,925	8,682
歳入合計			139,000	14,330	153,330

節		説明
区分	金額 千円	
1 一般会計繰入金	10,405	
1 繰越金	3,925	


3 歳 出

(款) 1 卸売市場費

(項) 1 卸売市場費

款	項	目	補正前の額	補 正 額	計	補 正 額 の 財 源 内 訳			
						特 定 財 源			一般財源
						国県支出金	地方債	その他	
千円	千円	千円	千円	千円	千円	千円	千円	千円	
1		卸 売 市 場 費	137,030	10,405	147,435				10,405
	1	卸 売 市 場 費	137,030	10,405	147,435				10,405
		2 水 産 市 場 費	76,211	10,405	86,616				10,405
2		予 備 費	1,970	3,925	5,895				3,925
	1	予 備 費	1,970	3,925	5,895				3,925
		1 予 備 費	1,970	3,925	5,895				3,925
歳 出 合 計			139,000	14,330	153,330				14,330

節		説明
区分	金額	
	千円	千円
14 工事請負費	10,405	<u>水産市場管理経費</u> 水産市場施設管理運営事業費 工事請負費 立体駐車場防護柵等復旧 汲上ポンプ等設備改修



令和2年度小田原市介護保険事業特別会計
歳入歳出補正予算事項別明細書

1 総括
(歳入)

款	補正前の額	補正額	計
	千円	千円	千円
2 国庫支出金	3,424,650	152,713	3,577,363
3 支払基金交付金	4,041,544	146,205	4,187,749
4 県支出金	2,251,063	74,519	2,325,582
6 繰入金	2,566,097	103,124	2,669,221
7 繰越金	100	142,247	142,347
歳入合計	15,722,111	618,808	16,340,919

(歳 出)

款	補正前の額	補正額	計
	千円	千円	千円
2 保 険 給 付 費	14,481,560	571,500	15,053,060
3 地 域 支 援 事 業 費	832,009	△30,000	802,009
5 諸 支 出 金	9,110	77,308	86,418
歳 出 合 計	15,722,111	618,808	16,340,919

補正額の財源内訳			
特 定 財 源			一 般 財 源
国 県 支 出 金	地 方 債	そ の 他	
千円 202,554	千円	千円 225,742	千円 143,204
△10,995		△11,850	△7,155
			77,308
191,559		213,892	213,357

2 歳 入

(款) 2 国庫支出金

(項) 1 国庫負担金

款	項	目	補正前の額	補正額	計
			千円	千円	千円
2	国	庫 支 出 金	3,424,650	152,713	3,577,363
	1	国 庫 負 担 金	2,582,662	107,466	2,690,128
		1 介 護 給 付 費 負 担 金	2,582,662	107,466	2,690,128
	2	国 庫 補 助 金	841,988	45,247	887,235
		1 調 整 交 付 金	557,535	16,819	574,354
		2 地 域 支 援 事 業 交 付 金 (介 護 予 防 ・ 日 常 生 活 支 援 総 合 事 業)	117,646	△7,245	110,401
		6 介 護 保 険 保 険 者 努 力 支 援 交 付 金		35,673	35,673
3	支 払	基 金 交 付 金	4,041,544	146,205	4,187,749
	1	支 払 基 金 交 付 金	4,041,544	146,205	4,187,749
		1 介 護 給 付 費 交 付 金	3,910,015	154,305	4,064,320
		2 地 域 支 援 事 業 支 援 交 付 金	131,529	△8,100	123,429
4	県	支 出 金	2,251,063	74,519	2,325,582
	1	県 負 担 金	2,123,837	78,269	2,202,106
		1 介 護 給 付 費 負 担 金	2,123,837	78,269	2,202,106
	2	県 補 助 金	127,226	△3,750	123,476
		1 地 域 支 援 事 業 交 付 金 (介 護 予 防 ・ 日 常 生 活 支 援 総 合 事 業)	60,893	△3,750	57,143
6	繰	入 金	2,566,097	103,124	2,669,221
	1	他 会 計 繰 入 金	2,440,066	147,793	2,587,859
		1 一 般 会 計 繰 入 金	2,440,066	147,793	2,587,859
	2	基 金 繰 入 金	126,031	△44,669	81,362

節		金額 千円	説明
区分	金額 千円		
1 現年度分	107,466		
1 現年度分	16,819		
1 現年度分	△7,245		
1 介護保険保険者 努力支援交付金	35,673		
1 現年度分	154,305		
1 現年度分	△8,100		
1 現年度分	78,269		
1 現年度分	△3,750		
1 介護給付費 繰入金	71,437		
2 地域支援事業 繰入金	△3,750	介護予防・日常生活支援総合事業	
3 低所得者保険料 軽減繰入金	80,106		

(款) 6 繰入金

(項) 2 基金繰入金

款	項	目	補正前の額	補正額	計
			千円 126,031	千円 △44,669	千円 81,362
		1 介護給付費等準備基金繰入金			
7	繰	越	100	142,247	142,347
		1 繰	100	142,247	142,347
		1 繰	100	142,247	142,347
		1 繰	100	142,247	142,347
		歳入合計	15,722,111	618,808	16,340,919

節		説 明
区 分	金 額	
1 介護給付費等 準備基金繰入金	千円 △44,669	千円
1 繰 越 金	142,247	

3 歳 出

(款) 2 保険給付費

(項) 1 介護サービス等給付費

款	項	目	補正前の額	補 正 額	計	補 正 額 の 財 源 内 訳			
						特 定 財 源			一般財源
						国県支出金	地方債	その他	
千円	千円	千円	千円	千円	千円	千円	千円		
2	保 險 給 付 費		14,481,560	571,500	15,053,060	202,554		225,742	143,204
	1	介護サービス等給付費	13,367,528	541,500	13,909,028	192,043		213,892	135,565
		1 介護サービス等給付費	13,367,528	541,500	13,909,028	192,043		213,892	135,565
	2	介護予防サービス等給付費	315,361	5,500	320,861	1,889		2,172	1,439
		1 介護予防サービス等給付費	315,361	5,500	320,861	1,889		2,172	1,439
	3	高額介護サービス等費	441,889	12,000	453,889	4,206		4,740	3,054
		1 高額介護サービス等費	374,328	17,000	391,328	6,045		6,715	4,240
		2 高額医療合算介護サービス等費	67,561	△5,000	62,561	△1,839		△1,975	△1,186
	4	特定入所者介護サービス等費	344,973	11,500	356,473	4,057		4,543	2,900
		1 特定入所者介護サービス等費	344,973	11,500	356,473	4,057		4,543	2,900
	5	その他諸費	11,809	1,000	12,809	359		395	246
		1 審査支払手数料	11,809	1,000	12,809	359		395	246
3	地 域 支 援 事 業 費		832,009	△30,000	802,009	△10,995		△11,850	△7,155
	1	介護予防・日常生活支援サービス事業費	441,648	△30,000	411,648	△10,995		△11,850	△7,155
		1 介護予防・日常生活支援サービス事業費	441,648	△30,000	411,648	△10,995		△11,850	△7,155
5	諸 支 出 金		9,110	77,308	86,418				77,308
	1	償還金及び還付加算金	9,110	77,308	86,418				77,308
		3 償 還 金	100	77,308	77,408				77,308
	歳 出 合 計		15,722,111	618,808	16,340,919	191,559		213,892	213,357

節		説明
区分	金額	
	千円	千円
18 負担金補助 及び交付金	541,500	居宅介護サービス等給付費
18 負担金補助 及び交付金	5,500	介護予防サービス等給付費
18 負担金補助 及び交付金	17,000	高額介護サービス等費
18 負担金補助 及び交付金	△5,000	高額医療合算介護サービス等費
18 負担金補助 及び交付金	11,500	特定入所者介護サービス等費
11 役 務 費	1,000	介護報酬審査支払手数料
18 負担金補助 及び交付金	△30,000	介護予防・日常生活支援サービス事業経費 通所型サービス事業
22 償還金 利子 及び割引料	77,308	過年度国庫支出金等返還金



令和2年度小田原市後期高齢者医療事業特別会計
歳入歳出補正予算事項別明細書

1 総括
(歳入)

款	補正前の額	補正額	計
	千円	千円	千円
2 繰入金	2,352,354	4,343	2,356,697
3 繰越金	500	59,165	59,665
5 国庫支出金		906	906
歳入合計	4,763,000	64,414	4,827,414

(歳出)

款	補正前の額	補正額	計
	千円	千円	千円
1 総務費	67,662	5,249	72,911
2 後期高齢者医療広域連合納付金	4,688,000	59,165	4,747,165
歳出合計	4,763,000	64,414	4,827,414

補 正 額 の 財 源 内 訳			
特 定 財 源			一 般 財 源
国 県 支 出 金	地 方 債	そ の 他	
千円 906	千円	千円	千円 4,343
			59,165
906			63,508

2 歳 入

(款) 2 繰入金

(項) 1 一般会計繰入金

款	項	目	補正前の額	補正額	計
			千円	千円	千円
2	繰	入金	2,352,354	4,343	2,356,697
	1	一般会計繰入金	2,352,354	4,343	2,356,697
		1 一般会計繰入金	2,352,354	4,343	2,356,697
3	繰	越金	500	59,165	59,665
	1	繰越金	500	59,165	59,665
		1 繰越金	500	59,165	59,665
5	国	庫支出金		906	906
	1	国庫補助金		906	906
		1 事業費補助金		906	906
歳入合計			4,763,000	64,414	4,827,414

節		説明
区分	金額 千円	
1 事務費繰入金	4,343	
1 繰越金	59,165	
1 事業費補助金	906	高齢者医療制度円滑運営事業費補助金

3 歳 出

(款) 1 総務費

(項) 1 後期高齢者医療総務費

款	項	目	補正前の額	補 正 額	計	補 正 額 の 財 源 内 訳			
						特 定 財 源			一般財源
						国県支出金	地方債	その他	
			千円	千円	千円	千円	千円	千円	千円
1	総	務 費	67,662	5,249	72,911	906			4,343
	1	後期高齢者医療総務費	56,022	5,249	61,271	906			4,343
		1 一般管理費	56,022	5,249	61,271	906			4,343
2	後	期 高 齢 者 医 療 広 域 連 合 納 付 金	4,688,000	59,165	4,747,165				59,165
	1	後 期 高 齢 者 医 療 広 域 連 合 納 付 金	4,688,000	59,165	4,747,165				59,165
		1 後 期 高 齢 者 医 療 広 域 連 合 納 付 金	4,688,000	59,165	4,747,165				59,165
歳 出 合 計			4,763,000	64,414	4,827,414	906			63,508

節		説明
区分	金額	
	千円	千円
2 給料	450	一般経費 職員給与費 システム改修委託料
3 職員手当等	1,400	
12 委託料	3,399	
18 負担金補助及び交付金	59,165	後期高齢者医療広域連合納付金 保険料拠出分

給 与 費 明 細 書

1 一 般 職

(1) 総 括

(単位 千円)

区分	職員数 (人)	給 与 費				共済費	合 計	備 考
		報 酬	給 料	職員手当等	計			
補正後	(2) 4	3,471	14,310	11,322	29,103	5,486	34,589	
補正前	(2) 4	3,471	13,860	9,922	27,253	5,486	32,739	
比 較			450	1,400	1,850		1,850	

備考 () 内は、短時間勤務職員について示す。

区分	職 員 手 当 等 の 内 訳							
	地域手当	扶養手当	期末手当	勤勉手当	時間外勤務手当	休日勤務手当	管理職手当	管理職員特別勤務手当
補正後	1,589	378	3,841	2,463	1,535	12	900	
補正前	1,389	78	3,841	2,463	1,535	12		
比 較	200	300					900	

区分	職 員 手 当 等 の 内 訳							
	通勤手当	特殊勤務手当	夜間勤務手当	住居手当	児童手当	宿日直手当	退職手当	
補正後	295			309				
補正前	295			309				
比 較								

ア 会計年度任用職員以外の職員

(単位 千円)

区分	職員数 (人)	給 与 費			共済費	合 計	備 考
		給 料	職員手当等	計			
補正後	() 4	14,310	10,833	25,143	4,830	29,973	
補正前	() 4	13,860	9,433	23,293	4,830	28,123	
比 較	()	450	1,400	1,850		1,850	

備考 ()内は、短時間勤務職員について示す。

区分	職 員 手 当 等 の 内 訳							
	地域手当	扶養手当	期末手当	勤勉手当	時間外勤務手当	休日勤務手当	管理職手当	管理職員特別勤務手当
補正後	1,589	378	3,352	2,463	1,535	12	900	
補正前	1,389	78	3,352	2,463	1,535	12		
比 較	200	300					900	

区分	職 員 手 当 等 の 内 訳							
	通勤手当	特殊勤務手当	夜間勤務手当	住居手当	児童手当	宿日直手当	退職手当	
補正後	295			309				
補正前	295			309				
比 較								

(2) 給料及び職員手当等の増減額の明細

区 分	増減額	増減事由別内訳		説 明	備 考
	千円		千円		
給 料	450	その他の増減分	450	職員の異動等に係る増分	
職員手当等	1,400	その他の増減分	1,400	職員の異動等に係る増分	

令和2年度小田原地下街事業特別会計
歳入歳出補正予算事項別明細書

1 総括
(歳入)

款	補正前の額	補正額	計
	千円	千円	千円
2 財産収入	1	92	93
4 繰越金	1	23,995	23,996
歳入合計	424,000	24,087	448,087

(歳 出)

款	補正前の額	補正額	計
	千円	千円	千円
1 総務費	129,557	92	129,649
4 予備費	11,774	23,995	35,769
歳出合計	424,000	24,087	448,087

補正額の財源内訳

特 定 財 源			一 般 財 源
国 県 支 出 金	地 方 債	そ の 他	
千円	千円	千円	千円
		92	
			23,995
		92	23,995

2 歳 入
 (款) 2 財産収入
 (項) 1 財産運用収入

款	項	目	補正前の額	補正額	計
			千円	千円	千円
2	財	産	1	92	93
	1	財 産 運 用 収 入	1	92	93
		1 利 子 及 び 配 当 金	1	92	93
4	繰	越	1	23,995	23,996
	1	繰 越 金	1	23,995	23,996
		1 繰 越 金	1	23,995	23,996
歳 入 合 計			424,000	24,087	448,087

節		説明
区分	金額 千円	
1 利子及び配当金	92	小田原地下街事業基金積立金利子
1 繰越金	23,995	

3 歳 出

(款) 1 総務費

(項) 1 地下街総務費

款	項	目	補正前の額	補 正 額	計	補 正 額 の 財 源 内 訳			
						特 定 財 源			一般財源
						国県支出金	地 方 債	そ の 他	
			千円	千円	千円	千円	千円	千円	
1		総 務 費	129,557	92	129,649			92	
	1	地 下 街 総 務 費	129,557	92	129,649			92	
		1 一 般 管 理 費	31,410	92	31,502			92	
4		予 備 費	11,774	23,995	35,769				23,995
	1	予 備 費	11,774	23,995	35,769				23,995
		1 予 備 費	11,774	23,995	35,769				23,995
歳 出 合 計			424,000	24,087	448,087			92	23,995

節		説明
区分	金額	
	千円	千円
24 積立金	92	一般経費 小田原地下街事業基金積立金



令和2年度小田原市水道事業会計補正予算実施計画
 収益的収入及び支出
 支 出

款	項	目	補正予定額	備 考
1 水道事業費用			千円 20,000	
	2 営業外費用		20,000	
		4 消費税及び 地方消費税	20,000	

資本的収入及び支出
 収 入

款	項	目	補正予定額	備 考
1 資本的収入			千円 △ 92,283	
	1 企業債		△ 65,000	
		1 企業債	△ 65,000	
	3 補助金		△ 27,283	
		2 県補助金	△ 27,283	

支 出

款	項	目	補正予定額	備 考
1 資本的支出			千円 △ 130,200	
	1 建設改良費		△ 130,200	
		1 第五期拡張事業費	△ 66,000	
		2 配水施設 整備事業費	△ 64,200	

令和2年度小田原市水道事業予定キャッシュ・フロー計算書

(令和2年4月1日から令和3年3月31日まで)

(単位 千円)

1 業務活動によるキャッシュ・フロー

当年度純利益又は当年度純損失 (△は当年度純損失)	203,636
減価償却費	1,161,981
固定資産除却費	17,901
引当金の増減額 (△は減少)	38,639
長期前受金戻入額	△ 202,469
受取利息及び受取配当金	△ 2
支払利息	206,347
未収金の増減額 (△は増加)	121,419
未払金の増減額 (△は減少)	△ 76,321
たな卸資産の増減額 (△は増加)	<u>1,000</u>
小計	1,472,131
利息及び配当金の受取額	2
利息の支払額	<u>△ 206,347</u>
業務活動によるキャッシュ・フロー	1,265,786

2 投資活動によるキャッシュ・フロー

有形固定資産の取得による支出	△ 1,252,025
国庫補助金等による収入	101,855
一般会計又は他の特別会計からの繰入金による収入	58,481
工事負担金等による収入	<u>76,166</u>
投資活動によるキャッシュ・フロー	△ 1,015,523

3 財務活動によるキャッシュ・フロー

建設改良費等の財源に充てるための企業債による収入	577,400
建設改良費等の財源に充てるための企業債の償還による支出	△ 790,181
リース債務の償還による支出	<u>△ 9,061</u>
財務活動によるキャッシュ・フロー	△ 221,842

資金増加額(又は減少額)	28,421
資金期首残高	<u>2,860,183</u>
資金期末残高	2,888,604

継 続 費 に 関 す る 調 書

(単位 千円)

款 項	事 業 名	区 分	全 体 計 画				前 前 年 度 末 ま だ の 支 払 義 務 発 生 額	前 年 度 末 ま だ の 支 払 義 務 発 生 (見 込) 額	当 該 年 度 支 払 義 務 発 生 予 定 額	当 該 年 度 末 ま だ の 支 払 義 務 発 生 予 定 額	翌 年 度 以 降 の 支 払 義 務 発 生 予 定 額	継 続 費 の 総 額 に 対 す る 進 捗 率 %			
			年 度	年 割 額	左 の 財 源 内 訳										
					企 業 債	国 県 支 出 金							損 益 勘 定 留 保 資 金 等		
1	久野送水管 (成田地内) 改良事業	補正前の額	2	156,000	91,000	34,000	31,000			156,000	156,000		34.2		
			3	300,000	159,000	84,666	56,334					300,000	65.8		
			計	456,000	250,000	118,666	87,334			156,000	156,000	300,000	100.0		
		補正額	2	△66,000	△35,000	△7,334	△23,666			△66,000	△66,000				
			3	△34,000	15,000	△22,766	△26,234					△34,000			
			計	△100,000	△20,000	△30,100	△49,900			△66,000	△66,000	△34,000			
		補正後の額	2	90,000	56,000	26,666	7,334			90,000	90,000		25.3		
			3	266,000	174,000	61,900	30,100					266,000	74.7		
			計	356,000	230,000	88,566	37,434			90,000	90,000	266,000	100.0		
		的 改 支 良 出 費	荻窪配水管 更新事業	補正前の額	2	104,000	61,000	21,333	21,667			104,000	104,000		34.2
					3	200,000	123,000	34,000	43,000					200,000	65.8
					計	304,000	184,000	55,333	64,667			104,000	104,000	200,000	100.0
補正額	2			△59,000	△29,000	△21,333	△8,667			△59,000	△59,000				
	3			△2,000	27,000	△34,000	5,000					△2,000			
	計			△61,000	△2,000	△55,333	△3,667			△59,000	△59,000	△2,000			
補正後の額	2			45,000	32,000		13,000			45,000	45,000		18.5		
	3			198,000	150,000		48,000					198,000	81.5		
	計			243,000	182,000		61,000			45,000	45,000	198,000	100.0		

款項	事業名	区分	全体計画				前前年度 末までの 支払義務 発生額	前年度 末までの 支払義務 発生 (見込)額	当該年度 支払義務 発生 予定額	当該年度 末までの 支払義務 発生 予定額	翌年度 以降の 支払義務 発生 予定額	継続費の 総額に 対する 進捗率	
			年度	年割額	左の財源内訳								
					企業債	国県支出金							損益勘定 留保資金等
1 1 資 建 本 設 的 改 支 良 出 費	国府津配水管 更新事業	補正前の額	2	50,300	30,000	8,666	11,634		50,300	50,300		33.5	
			3	100,000	63,000	14,000	23,000				100,000	66.5	
			計	150,300	93,000	22,666	34,634		50,300	50,300	100,000	100.0	
		補正額	2	△5,200	△1,000	1,384	△5,584		△5,200	△5,200			
			3	△34,800	△12,000	△8,500	△14,300				△34,800		
			計	△40,000	△13,000	△7,116	△19,884		△5,200	△5,200	△34,800		
		補正後の額	2	45,100	29,000	10,050	6,050		45,100	45,100		40.9	
			3	65,200	51,000	5,500	8,700				65,200	59.1	
			計	110,300	80,000	15,550	14,750		45,100	45,100	65,200	100.0	

令和2年度小田原市水道事業予定貸借対照表（当年度分）

（令和3年3月31日）

（単位 千円）

		資 産 の 部	
1 固 定 資 産			
(1)有形固定資産			
ア	土地		1,268,178
イ	建物	2,051,620	
	減価償却累計額	<u>△ 972,518</u>	1,079,102
ウ	構築物	49,588,080	
	減価償却累計額	<u>△ 25,566,796</u>	24,021,284
エ	機械及び装置	6,568,879	
	減価償却累計額	<u>△ 4,254,383</u>	2,314,496
オ	車両運搬具	38,278	
	減価償却累計額	<u>△ 24,792</u>	13,486
カ	工具器具及び備品	336,278	
	減価償却累計額	<u>△ 313,219</u>	23,059
キ	リース資産	44,833	
	減価償却累計額	<u>△ 30,844</u>	13,989
ク	建設仮勘定		<u>1,031,711</u>
	有形固定資産合計		29,765,305
(2)無形固定資産			
ア	施設利用権		<u>646</u>
	無形固定資産合計		646
(3)投資その他の資産			
ア	出資金		<u>48,000</u>
	投資その他の資産合計		<u>48,000</u>
	固定資産合計		29,813,951
2 流 動 資 産			
(1)現金預金			
			2,888,604
(2)未収金			
		387,000	
	貸倒引当金	<u>△ 2,512</u>	384,488
(3)貯蔵品			
			112,253
(4)その他流動資産			
			<u>4</u>
	流動資産合計		<u>3,385,349</u>
	資産合計		<u><u>33,199,300</u></u>

負債の部

3 固定負債

(1) 企業債

ア 建設改良費等の財源に 9,361,113

充てるための企業債

企業債合計

9,361,113

(2) リース債務

1,353

(3) 引当金

ア 退職給付引当金 327,325

イ 修繕引当金 127,459

ウ 特別修繕引当金 75,000

引当金合計

529,784

固定負債合計

9,892,250

4 流動負債

(1) 企業債

ア 建設改良費等の財源に 833,872

充てるための企業債

企業債合計

833,872

(2) リース債務

6,768

(3) 未払金

588,011

(4) 預り金

310,563

(5) 引当金

ア 賞与引当金 32,721

イ 法定福利費引当金 5,955

引当金合計

38,676

流動負債合計

1,777,890

5 繰延収益

(1) 長期前受金

4,142,716

繰延収益合計

4,142,716

負債合計

15,812,856

資 本 の 部

6 資 本 金		15,292,052
7 剰 余 金		
(1) 資 本 剰 余 金		
ア 受 贈 財 産 評 価 額	82,307	
イ 工 事 負 担 金	60,576	
ウ 国 庫 (県) 補 助 金	19,740	
エ 一 般 会 計 補 助 金	45,117	
オ その他資本剰余金	<u>4,236</u>	
資本剰余金合計		211,976
(2) 利 益 剰 余 金		
ア 減 債 積 立 金	543,690	
イ 建 設 改 良 積 立 金	769,073	
ウ 当 年 度 未 処 分 利 益 剰 余 金	<u>569,653</u>	
利益剰余金合計		<u>1,882,416</u>
剰 余 金 合 計		<u>2,094,392</u>
資 本 合 計		<u>17,386,444</u>
負 債 資 本 合 計		<u>33,199,300</u>

注記

I. 重要な会計方針

1 資産の評価基準及び評価方法

貯蔵品 先入先出法による原価法

2 固定資産の減価償却の方法

(1) 有形固定資産（リース資産を除く）

・減価償却の方法 定額法（但し、水道事業の取替資産については取替法による。）

・主な耐用年数

建物 10～50年

構築物 10～60年

機械及び装置 8～20年

車両運搬具 4～5年

工具・器具及び備品 2～15年

(2) 無形固定資産（リース資産を除く）

・減価償却の方法 定額法

・主な耐用年数

施設利用権 30年

(3) リース資産

・所有権移転ファイナンス・リース取引に係るリース資産

自己所有の固定資産に適用する減価償却方法と同一の方法による。

3 引当金の計上方法

(1) 退職給付引当金

職員の退職手当の支給に備えるため、当年度末における退職手当の要支給額に相当する金額を計上する。

なお、会計基準変更時差異（208,124千円）については、平成26年度から省令で定める退職給付引当金の経過措置に係る限度内の年度数（15年度）で、均等に分割して、費用処理する。

(2) 賞与引当金

職員の期末手当及び勤勉手当の支給に備えるため、当年度末における支給見込額に基づき、当年度の負担に属する額を計上する。

(3) 法定福利費引当金

職員の期末手当及び勤勉手当に係る法定福利費の支払に備えるため、当年度末における支払見込額に基づき、当年度の負担に属する額を計上する。

(4) 貸倒引当金

債権の不納欠損による損失に備えるため、貸倒実績率等により回収不能見込額を計上する。

(5) 特別修繕引当金

設備等に係る定期的かつ大規模な修繕費用の支出に備えるため、支出見込額のうち前回の定期修繕から当事業年度末までの期間に対応する額を計上する。

4 消費税及び地方消費税の会計処理

消費税及び地方消費税の会計処理は税抜方式による。

II. 予定貸借対照表等関連

1 後年度において一般会計等が負担する企業債の償還に関する事項

貸借対照表に計上されている企業債（当該年度末日の翌日から起算して1年以内に償還予定のものも含む。）のうち、他会計が負担すると見込まれる額は210,688千円である。

2 長期前受金収益化累計額 4,351,451千円

3 給与費に係る引当金の取崩し

(1) 退職給付引当金の取崩し

当年度において、退職手当として40,676千円を支給する見込みであるため、退職給付引当金40,676千円を取り崩す見込みである。

(2) 賞与引当金の取崩し

当年度において、期末手当及び勤勉手当として106,558千円を支給する見込みであるため、賞与引当金33,222千円を取り崩す見込みである。

(3) 法定福利費引当金の取崩し

当年度において、法定福利費として78,861千円を支払する見込みであるため、法定福利費引当金5,941千円を取り崩す見込みである。

III. リース契約により使用する固定資産

1 リース取引の処理方法

リース料総額が300万円以上のファイナンス・リース取引については、通常の売買取引に係る方法に準じた会計処理による。

リース料総額が300万円未満のファイナンス・リース取引については、通常の賃貸借取引に係る方法に準じた会計処理による。

2 リース会計に係る特例措置

所有権移転外ファイナンス・リース取引については、通常の賃貸借取引に係る方法に準じた会計処理による。

3 所有権移転外ファイナンス・リース取引に係る未経過リース料相当額

1年内	28,793千円
1年超	56,866千円
計	85,659千円

IV. その他の注記

新会計基準移行に係る経過措置

修繕引当金に係る経過措置

平成26年3月31日以前に引き当てられたものは、引き続き従前の例により取り崩す。

令和2年度小田原市水道
収益的収入
支

款 項	目	既決予算額	補正予定額	計
1	水道事業費用	千円 3,076,761	千円 20,000	千円 3,096,761
	2 営業外費用	274,847	20,000	294,847
	4 消費税及び地方消費税	50,000	20,000	70,000

事業会計補正予算説明書
及び支出
出

節		備 考
区 分	金 額	
	千円	千円
消 費 税 及 び 地 方 消 費 税	20,000	

資本的収入
収

款	項	目	既決予算額	補正予定額	計
			千円	千円	千円
1	資本的	収入	906,185	△ 92,283	813,902
	1	企業債	642,400	△ 65,000	577,400
		1 企業債	642,400	△ 65,000	577,400
	3	補助金	186,314	△ 27,283	159,031
		2 県補助金	129,138	△ 27,283	101,855

支


款	項	目	既決予算額	補正予定額	計
			千円	千円	千円
1	資本的	支出	2,297,582	△ 130,200	2,167,382
	1	建設改良費	1,493,155	△ 130,200	1,362,955
		1 第五期拡張事業費	630,120	△ 66,000	564,120
		2 配水施設整備事業費	569,983	△ 64,200	505,783

及び支出
入

節		備 考
区 分	金 額	
	千円	千円
企 業 債	△ 65,000	
県 補 助 金	△ 27,283	生活基盤施設耐震化等交付金(国)

出

節		備 考
区 分	金 額	
	千円	千円
工 事 請 負 費	△ 66,000	事業費 久野送水管(成田地内)改良事業費 (令和2~3年度継続事業 継続費設定額 356,000)
工 事 請 負 費	△ 64,200	事業費 工事請負費 荻窪配水管更新 △59,000 (令和2~3年度継続事業 継続費設定額 243,000) 国府津配水管更新 △5,200 (令和2~3年度継続事業 継続費設定額 110,300)



令和2年度小田原市病院事業会計補正予算実施計画

収益的収入及び支出

収 入

款	項	目	補正予定額	備 考
1 病院事業収益			千円 282,373	
	1 医業収益		△ 1,200,000	
		1 入院収益	△ 650,000	
		2 外来収益	△ 550,000	
	2 医業外収益		419,646	
		2 他会計負担金	60,000	
		3 補助金	359,646	
	3 特別利益		1,062,727	
2 その他特別利益		1,062,727		

支 出

款	項	目	補正予定額	備 考
1 病院事業費用			千円 △ 26,027	
	1 医業費用		370,000	
		1 給与費	360,000	
		3 経費	10,000	
	3 特別損失		△ 396,027	
1 固定資産除却費		△ 396,027		

資本的収入及び支出

収 入

款	項	目	補正予定額	備 考
1 資本的収入			千円 125,095	
	2 補助金		124,410	
		1 補助金	124,410	
	4 寄附金		685	
		1 寄附金	685	

支 出

款	項	目	補正予定額	備 考
1 資本的支出			千円 10,665	
	2 企業債償還金		10,000	
		1 企業債償還金	10,000	
	4 基金造成費		665	
		1 基金造成費	665	

令和2年度小田原市病院事業予定キャッシュ・フロー計算書
(令和2年4月1日から令和3年3月31日まで)

(単位 千円)

1 業務活動によるキャッシュ・フロー

当年度純利益又は当年度純損失 (△は当年度純損失)	△ 142,582
減価償却費	744,300
固定資産除却費	18,363
貸付金の返済免除	22,600
長期前払消費税等の増減額 (△は増加)	169,501
引当金の増減額 (△は減少)	209,703
長期前受金戻入額	△ 9,587
受取利息及び受取配当金	△ 1
支払利息	8,820
未収金の増減額 (△は増加)	△ 16,755
未払金の増減額 (△は減少)	123,631
預り金の増減額 (△は減少)	494
たな卸資産の増減額 (△は増加)	757
小計	1,129,244
利息及び配当金の受取額	1
利息の支払額	△ 8,820
業務活動によるキャッシュ・フロー	1,120,425

2 投資活動によるキャッシュ・フロー

有形固定資産の取得による支出	△ 1,081,850
貸付金の支出	△ 20,600
貸付金の回収による収入	3,865
寄附金による収入	4,921
基金造成費による支出	△ 2,301
国庫補助金等による収入	253,227
投資活動によるキャッシュ・フロー	△ 842,738

3 財務活動によるキャッシュ・フロー

建設改良費等の財源に充てるための企業債による収入	540,000
建設改良費等の財源に充てるための企業債の償還による支出	△ 225,279
リース債務の償還による支出	△ 232,849
財務活動によるキャッシュ・フロー	81,872

資金増加額(又は減少額)	359,559
資金期首残高	2,676,058
資金期末残高	3,035,617

給 与 費 明 細 書

1 総 括

(1) 総 括

(単位 千円)

区 分		職員数 (人)		給 与 費				
		特別職	一般職	報 酬	給 料	手当等	退職給付費	計
補正後	損益勘定支弁職員	13	(352) 663	788,394	2,414,040	3,043,604	420,793	6,666,831
	資本勘定支弁職員		() 2		11,000	9,000		20,000
	合 計	13	(352) 665	788,394	2,425,040	3,052,604	420,793	6,686,831
補正前	損益勘定支弁職員	13	(352) 663	766,394	2,414,040	2,805,604	320,793	6,306,831
	資本勘定支弁職員		() 2		11,000	9,000		20,000
	合 計	13	(352) 665	766,394	2,425,040	2,814,604	320,793	6,326,831
比較	損益勘定支弁職員		()	22,000		238,000	100,000	360,000
	資本勘定支弁職員		()					
	合 計		()	22,000		238,000	100,000	360,000

備考 () 内は、短時間勤務職員について示す。

手当等、退職給付費及び法定福利費には、引当金繰入額を含む。

区 分		法定福利費	合 計	備 考
補正後	損益勘定支弁職員	1,005,085	7,671,916	
	資本勘定支弁職員	4,000	24,000	
	合 計	1,009,085	7,695,916	
補正前	損益勘定支弁職員	1,005,085	7,311,916	
	資本勘定支弁職員	4,000	24,000	
	合 計	1,009,085	7,335,916	
比較	損益勘定支弁職員		360,000	
	資本勘定支弁職員			
	合 計		360,000	

(単位 千円)

区分	手当等の内訳						
	地域手当	扶養手当	期末手当	勤勉手当	時間外勤務手当	休日勤務手当	管理職手当
補正後	293,062	53,198	707,607	402,147	241,644	23,000	120,447
補正前	293,062	53,198	707,607	402,147	241,644	23,000	120,447
比較							

区分	手当等の内訳						
	管理職員特別勤務手当	通勤手当	特殊勤務手当	夜間勤務手当	住居手当	児童手当	宿日直手当
補正後	10	65,242	838,000	63,000	70,154	25,093	150,000
補正前	10	65,242	600,000	63,000	70,154	25,093	150,000
比較			238,000				

(2) 会計年度任用職員以外の職員

(単位 千円)

区分	職員数 (人)		給 与 費				
	特別職	一般職	報 酬	給 料	手当等	退職給付費	計
補正後	損益勘定支弁職員	(6) 13	394	2,343,649	2,963,604	413,182	5,720,829
	資本勘定支弁職員	() 2		11,000	9,000		20,000
	合 計	(6) 13	394	2,354,649	2,972,604	413,182	5,740,829
補正前	損益勘定支弁職員	(6) 13	394	2,343,649	2,725,604	313,182	5,382,829
	資本勘定支弁職員	() 2		11,000	9,000		20,000
	合 計	(6) 13	394	2,354,649	2,734,604	313,182	5,402,829
比較	損益勘定支弁職員	()			238,000	100,000	338,000
	資本勘定支弁職員	()					
	合 計	()			238,000	100,000	338,000

備考 () 内は、短時間勤務職員について示す。

手当等、退職給付費及び法定福利費には、引当金繰入額を含む。

区分	法定福利費	合 計	備 考
補正後	損益勘定支弁職員	906,685	6,627,514
	資本勘定支弁職員	4,000	24,000
	合 計	910,685	6,651,514
補正前	損益勘定支弁職員	906,685	6,289,514
	資本勘定支弁職員	4,000	24,000
	合 計	910,685	6,313,514
比較	損益勘定支弁職員		338,000
	資本勘定支弁職員		
	合 計		338,000

(単位 千円)

区分	手当等の内訳						
	地域手当	扶養手当	期末手当	勤勉手当	時間外勤務手当	休日勤務手当	管理職手当
補正後	286,062	53,198	669,607	402,147	221,644	23,000	120,447
補正前	286,062	53,198	669,607	402,147	221,644	23,000	120,447
比較							

区分	手当等の内訳						
	管理職員特別勤務手当	通勤手当	特殊勤務手当	夜間勤務手当	住居手当	児童手当	宿日直手当
補正後	10	65,242	838,000	63,000	70,154	25,093	135,000
補正前	10	65,242	600,000	63,000	70,154	25,093	135,000
比較			238,000				

(3) 会計年度任用職員

(単位 千円)

区分	職員数 (人)	給 与 費					計
		報 酬	給 料	手当等	退職給付費		
補正後	損益勘定支弁職員	(346) 23	788,000	70,391	80,000	7,611	946,002
	資本勘定支弁職員	()					
	合 計	(346) 23	788,000	70,391	80,000	7,611	946,002
補正前	損益勘定支弁職員	(346) 23	766,000	70,391	80,000	7,611	924,002
	資本勘定支弁職員	()					
	合 計	(346) 23	766,000	70,391	80,000	7,611	924,002
比較	損益勘定支弁職員	()	22,000				22,000
	資本勘定支弁職員	()					
	合 計	()	22,000				22,000

備考 () 内は、短時間勤務職員について示す。

手当等、退職給付費及び法定福利費には、引当金繰入額を含む。

区分	法定福利費	合 計	備 考
補正後	損益勘定支弁職員	98,400	1,044,402
	資本勘定支弁職員		
	合 計	98,400	1,044,402
補正前	損益勘定支弁職員	98,400	1,022,402
	資本勘定支弁職員		
	合 計	98,400	1,022,402
比較	損益勘定支弁職員		22,000
	資本勘定支弁職員		
	合 計		22,000

2 給料及び手当等の増減額の明細

区 分	増減額	増減事由別内訳		説 明	備 考
	千円		千円		
手 当 等	238,000	その他の増減分	238,000	感染症接触手当等に係る増分	

令和2年度小田原市病院事業予定貸借対照表（当年度分）

（令和3年3月31日）

（単位 千円）

		資 産 の 部	
1 固 定 資 産			
(1) 有 形 固 定 資 産			
ア	土 地		240,342
イ	立 木		28,559
ウ	建 物	10,784,506	
	減価償却累計額	<u>△ 7,800,617</u>	2,983,889
エ	構 築 物	370,937	
	減価償却累計額	<u>△ 335,036</u>	35,901
オ	器 械 備 品	6,567,583	
	減価償却累計額	<u>△ 5,044,052</u>	1,523,531
カ	車 両	3,365	
	減価償却累計額	<u>△ 2,049</u>	1,316
キ	リ ー ス 資 産	1,060,432	
	減価償却累計額	<u>△ 88,010</u>	972,422
ク	建 設 仮 勘 定		<u>23,978</u>
	有形固定資産合計		5,809,938
(2) 投 資 そ の 他 の 資 産			
ア	貸 付 金	78,480	
	奨学金返済免除引当金	<u>△ 26,340</u>	52,140
イ	長 期 前 払 消 費 税		227,192
ウ	基 金		<u>2,351</u>
	投資その他の資産合計		<u>281,683</u>
	固定資産合計		6,091,621
2 流 動 資 産			
(1)	現 金 預 金		3,035,617
(2)	未 収 金	2,278,174	
	貸 倒 引 当 金	<u>△ 14,000</u>	2,264,174
(3)	貯 蔵 品		<u>21,150</u>
	流動資産合計		<u>5,320,941</u>
	資 産 合 計		<u><u>11,412,562</u></u>

負債の部

3 固定負債

(1) 企業債

ア 建設改良費等の財源に 742,926

充てるための企業債

企業債合計 742,926

(2) リース債務

846,652

(3) 引当金

ア 退職給付引当金 1,262,515

引当金合計

1,262,515

固定負債合計

2,852,093

4 流動負債

(1) 企業債

ア 建設改良費等の財源に 265,051

充てるための企業債

企業債合計 265,051

(2) リース債務

229,688

(3) 未払金

839,807

(4) 引当金

ア 賞与引当金 337,230

イ 法定福利費引当金 59,699

引当金合計

396,929

(5) その他流動負債

ア 預り金 16,241

その他流動負債合計

16,241

流動負債合計

1,747,716

5 繰延収益

(1) 長期前受金

382,449

繰延収益合計

382,449

負債合計

4,982,258

資 本 の 部

6 資 本 金			4,872,662
7 剰 余 金			
(1) 資 本 剰 余 金			
ア 受 贈 財 産 評 価 額	7,483		
イ 寄 附 金	2,583		
ウ 補 助 金	<u>166,747</u>		
資 本 剰 余 金 合 計		176,813	
(2) 利 益 剰 余 金			
ア 減 債 積 立 金	261,737		
イ 建 設 改 良 積 立 金	552,422		
ウ 当 年 度 未 処 分 利 益 剰 余 金	<u>566,670</u>		
利 益 剰 余 金 合 計		<u>1,380,829</u>	
剰 余 金 合 計			<u>1,557,642</u>
資 本 合 計			<u>6,430,304</u>
負 債 資 本 合 計			<u>11,412,562</u>

注記

I. 重要な会計方針

1 資産の評価基準及び評価方法

貯蔵品 先入先出法による原価法

2 固定資産の減価償却の方法

(1) 有形固定資産（リース資産を除く。）

・減価償却の方法 定額法

・主な耐用年数

建物 15～49年

構築物 10～50年

器械備品 2～21年

車両 2～6年

(2) 無形固定資産（リース資産を除く。）

・減価償却の方法 定額法

(3) リース資産

・所有権移転外ファイナンス・リース取引に係るリース資産

リース期間を耐用年数とし、残存価額を零とする定額法による。

3 引当金の計上方法

(1) 退職給付引当金

職員の退職手当の支給に備えるため、当年度末における退職手当の要支給額に相当する金額を計上する。

なお、会計基準変更時差異（2,342,729千円）については、平成26年度から省令で定める退職給付引当金の経過措置に係る限度内の年度数（15年度）で、均等に分割して、費用処理する。

(2) 賞与引当金

職員の期末手当及び勤勉手当の支給に備えるため、当年度末における支給見込額に基づき当年度の負担に属する額を計上する。

(3) 法定福利費引当金

職員の期末手当及び勤勉手当に係る法定福利費の支払に備えるため、当年度末における支払見込額に基づき、当年度の負担に属する額を計上する。

(4) 貸倒引当金

債権の不納欠損による損失に備えるため、貸倒実績率により回収不能見込額を計上する。

(5) 奨学金返済免除引当金

奨学金の返済免除による損失に備えるため、返済免除対象者となる採用者を見込み、返済免除予定相当額を計上する。

4 消費税及び地方消費税の会計処理

消費税及び地方消費税の会計処理は、税抜方式による。

II. 予定キャッシュ・フロー計算書等関連

重要な非資金取引

当年度、新たに計上したファイナンス・リース取引に係る資産及び負債の額は、それぞれ1,001,254千円、1,104,286千円である。

III. 予定貸借対照表等関連

1 長期前受金収益化累計額 400,489千円

2 給与費に係る引当金の取崩し

(1) 退職給付引当金の取崩し

当年度において、退職手当として262,420千円を支給する見込みであり、退職給付引当金262,420千円を取り崩す見込みである。

(2) 賞与引当金の取崩し

当年度において、期末手当及び勤勉手当として1,073,879千円を支給する見込みであり、賞与引当金300,149千円を取り崩す見込みである。

(3) 法定福利費引当金の取崩し

当年度において、法定福利費として1,003,339千円を支払する見込みであり、法定福利費引当金53,739千円を取り崩す見込みである。

IV. リース契約により使用する固定資産

1 リース取引の処理方法

リース料総額が300万円以上のファイナンス・リース取引については、通常の売買取引に係る方法に準じた会計処理による。

リース料総額が300万円未満のファイナンス・リース取引については、通常の賃貸借取引に係る方法に準じた会計処理による。

2 リース会計に係る経過措置

リース取引開始日が平成26年3月31日以前のリース取引については、引き続き通常の賃貸借取引に係る方法に準じた会計処理による。

3 所有権移転外ファイナンス・リース取引に係る未経過リース料相当額

1年内	229,688千円
1年超	846,652千円
計	1,076,340千円

令和2年度小田原市病院事業
収益的收入
収

款	項	目	既 決 予 定 額	補 正 予 定 額	計
			千円	千円	千円
1	病 院 事 業 収 益		13,488,404	282,373	13,770,777
	1	医 業 収 益	11,866,527	△ 1,200,000	10,666,527
		1 入 院 収 益	8,444,713	△ 650,000	7,794,713
		2 外 来 収 益	3,276,441	△ 550,000	2,726,441
	2	医 業 外 収 益	1,621,875	419,646	2,041,521
		2 他 会 計 負 担 金	1,400,000	60,000	1,460,000
		3 補 助 金	130,558	359,646	490,204
	3	特 別 利 益	2	1,062,727	1,062,729
		2 そ の 他 特 別 利 益	1	1,062,727	1,062,728
		計	13,488,404	282,373	13,770,777

会計補正予算説明書
及び支出
入

節		備 考
区 分	金 額	
	千円	千円
入 院 収 益	△ 650,000	
外 来 収 益	△ 550,000	
一般会計負担金	60,000	
国庫補助金	300,000	新型コロナウイルス感染症患者等入院受入医療機関緊急支援事業補助金
県補助金	59,646	新型コロナウイルス感染症緊急包括支援補助金 49,092 新型コロナウイルス感染症患者等受入れ医療機関の施設整備に関する補助金 10,554
その他特別利益	1,062,727	新型コロナウイルス感染症緊急包括支援補助金

款	項	目	既 決 予 定 額	補 正 予 定 額	計
1	病 院 事 業 費 用		千円 13,946,475	千円 △ 26,027	千円 13,920,448
	1	医 業 費 用	13,406,181	370,000	13,776,181
		1 給 与 費	7,311,916	360,000	7,671,916
		3 経 費	2,109,989	10,000	2,119,989
3	特 別 損 失		431,028	△ 396,027	35,001
		1 固 定 資 産 除 却 費	396,027	△ 396,027	
		計	13,946,475	△ 26,027	13,920,448

出

節		備 考
区 分	金 額	
	千円	千円
手 当 等	238,000	
報 酬	22,000	
退 職 給 付 費	100,000	
備 消 品 費	5,000	
修 繕 費	5,000	
固 定 資 産 除 却 費	△ 396,027	看護師宿舎解体に伴う固定資産除却費

資本的收入
収

款	項	目	既 決 予 定 額	補 正 予 定 額	計
1		資 本 的 収 入	千円 804,918	千円 125,095	千円 930,013
	2	補 助 金	128,817	124,410	253,227
		1 補 助 金	128,817	124,410	253,227
	4	寄 附 金	4,236	685	4,921
		1 寄 附 金	4,236	685	4,921
		計	804,918	125,095	930,013

支

款	項	目	既 決 予 定 額	補 正 予 定 額	計
1		資 本 的 支 出	千円 1,322,032	千円 10,665	千円 1,332,697
	2	企 業 債 償 還 金	215,279	10,000	225,279
		1 企 業 債 償 還 金	215,279	10,000	225,279
	4	基 金 造 成 費	1,636	665	2,301
		1 基 金 造 成 費	1,636	665	2,301
		計	1,322,032	10,665	1,332,697

及び支出
入

節		備 考
区 分	金 額	
	千円	千円
県 補 助 金	124,410	新型コロナウイルス感染症緊急包括支援補助金
寄 附 金	685	市立病院新病院建設基金寄附金 665 市立病院医療機器等購入費寄附金 20

出

節		備 考
区 分	金 額	
	千円	千円
企 業 債 償 還 金	10,000	
基 金 造 成 費	665	市立病院新病院建設基金積立金 (寄附金充当 5件)

令和2年度小田原市下水道事業会計補正予算実施計画

資本的收入及び支出

収 入

款	項	目	補正予定額	備 考
1 資本的收入			千円 217,300	
	1 企業債		131,300	
		1 企業債	131,300	
	3 国庫補助金		86,000	
		1 国庫補助金	86,000	

支 出

款	項	目	補正予定額	備 考
1 資本的支出			千円 253,459	
	1 建設改良費		253,459	
		2 管路改良費	184,600	
		3 ポンプ場建設改良費	39,000	
		5 流域下水道建設費負担金	29,859	

令和2年度小田原市下水道事業予定キャッシュ・フロー計算書

(令和2年4月1日から令和3年3月31日まで)

(単位 千円)

1 業務活動によるキャッシュ・フロー

当年度純利益又は当年度純損失 (△は当年度純損失)	△ 114,715
減価償却費	3,260,658
固定資産除却費	31,352
引当金の増減額 (△は減少)	62,108
長期前受金戻入額	△ 1,044,538
支払利息	724,908
未収金の増減額 (△は増加)	16,084
未払金の増減額 (△は減少)	△ 474,348
たな卸資産の増減額 (△は増加)	<u>541</u>
小計	2,462,050
利息の支払額	<u>△ 724,908</u>
業務活動によるキャッシュ・フロー	1,737,142

2 投資活動によるキャッシュ・フロー

有形固定資産の取得による支出	△ 1,777,932
無形固定資産の取得による支出	△ 199,418
国庫補助金等による収入	716,586
工事負担金等による収入	14,128
貸付金の回収による収入	<u>192</u>
投資活動によるキャッシュ・フロー	△ 1,246,444

3 財務活動によるキャッシュ・フロー

一時借入れによる収入	2,500,000
一時借入金の返済による支出	△ 2,500,000
建設改良費等の財源に充てるための企業債による収入	2,621,900
建設改良費等の財源に充てるための企業債の償還による支出	△ 3,384,526
他会計からの出資による収入	<u>367,777</u>
財務活動によるキャッシュ・フロー	△ 394,849

資金増加額(又は減少額)	95,849
資金期首残高	<u>2,464,460</u>
資金期末残高	2,560,309

令和2年度小田原市下水道事業予定貸借対照表（当年度分）

（令和3年3月31日）

（単位 千円）

		資 産 の 部	
1 固 定 資 産			
(1)有形固定資産			
ア	土 地		714,622
イ	建 物	692,954	
	減価償却累計額	<u>△ 212,772</u>	480,182
ウ	構 築 物	93,944,422	
	減価償却累計額	<u>△ 14,099,094</u>	79,845,328
エ	機 械 及 び 装 置	3,221,314	
	減価償却累計額	<u>△ 1,392,458</u>	1,828,856
オ	車 両 及 び 運 搬 具	253	
	減価償却累計額	<u>△ 240</u>	13
カ	工 具、器 具 及 び 備 品	2,698	
	減価償却累計額	<u>△ 1,132</u>	1,566
キ	建 設 仮 勘 定		<u>90,672</u>
	有形固定資産合計		82,961,239
(2)無形固定資産			
ア	施 設 利 用 権		4,738,913
イ	そ の 他 無 形 固 定 資 産		<u>1,500</u>
	無形固定資産合計		4,740,413
(3)投資その他の資産			
ア	長 期 貸 付 金		<u>1,586</u>
	投資その他の資産合計		<u>1,586</u>
	固定資産合計		87,703,238
2 流 動 資 産			
(1)	現 金 預 金		2,560,309
(2)	未 収 金	644,409	
	貸 倒 引 当 金	<u>△ 2,027</u>	642,382
(3)	貯 蔵 品		1,222
(4)	短 期 貸 付 金		<u>166</u>
	流動資産合計		<u>3,204,079</u>
	資 産 合 計		<u><u>90,907,317</u></u>

負債の部

3 固定負債

(1) 企業債

ア 建設改良費等の財源に
充てるための企業債

35,995,494

企業債合計

35,995,494

(2) 引当金

ア 退職給付引当金

98,218

引当金合計

98,218

固定負債合計

36,093,712

4 流動負債

(1) 企業債

ア 建設改良費等の財源に
充てるための企業債

3,347,887

企業債合計

3,347,887

(2) 未払金

1,075,768

(3) 引当金

ア 賞与引当金

22,745

イ 法定福利費引当金

8,583

引当金合計

31,328

(4) その他流動負債

15,839

流動負債合計

4,470,822

5 繰延収益

(1) 長期前受金

28,443,857

繰延収益合計

28,443,857

負債合計

69,008,391

資 本 の 部

6 資 本 金			20,738,987
7 剰 余 金			
(1) 資 本 剰 余 金			
ア 国 県 補 助 金		<u>92,930</u>	
資 本 剰 余 金 合 計			92,930
(2) 利 益 剰 余 金			
ア 減 債 積 立 金		590,600	
イ 建 設 改 良 積 立 金		591,124	
ウ 当 年 度 未 処 理 欠 損 金		<u>114,715</u>	
利 益 剰 余 金 合 計			<u>1,067,009</u>
剰 余 金 合 計			<u>1,159,939</u>
資 本 合 計			<u>21,898,926</u>
負 債 資 本 合 計			<u><u>90,907,317</u></u>

注記

I. 重要な会計方針

1 資産の評価基準及び評価方法

貯蔵品 先入先出法による原価法

2 固定資産の減価償却の方法

(1) 有形固定資産

・減価償却の方法 定額法

・主な耐用年数

建物 15～50年

構築物 50年

機械及び装置 10～20年

車両及び運搬具 4～5年

工具、器具及び備品 4～15年

(2) 無形固定資産

・減価償却の方法 定額法

・主な耐用年数

施設利用権 45年

3 引当金の計上方法

(1) 退職給付引当金

職員の退職手当の支給に備えるため、当年度末における退職手当の要支給額に相当する金額を計上する。

なお、会計基準変更時差異（294,652千円）については、平成28年度から省令で定める退職給付引当金の経過措置に係る限度内の年度数（15年度）で、均等に分割して、費用処理する。

(2) 賞与引当金

職員の期末手当及び勤勉手当の支給に備えるため、当年度末における支給見込額に基づき当年度の負担に属する額を計上する。

(3) 法定福利費引当金

職員の期末手当及び勤勉手当に係る法定福利費の支払に備えるため、当年度末における支払見込額に基づき、当年度の負担に属する額を計上する。

(4) 貸倒引当金

債権の不納欠損による損失に備えるため、貸倒実績率等により回収不能見込額を計上する。

4 消費税及び地方消費税の会計処理

消費税及び地方消費税の会計処理は税抜方式による。

II. 予定貸借対照表等関連

1 長期前受金収益化累計額 5, 775, 102千円

2 給与費に係る引当金の取崩し

(1) 退職給与引当金の取崩し

当年度において、退職手当として1, 863千円を支給する見込みであるため、退職給付引当金1, 863千円を取り崩す見込みである。

(2) 賞与引当金の取崩し

当年度において、期末手当及び勤勉手当として71, 870千円を支給する見込みであるため、賞与引当金23, 130千円を取り崩す見込みである。

(3) 法定福利費引当金の取崩し

当年度において、法定福利費として63, 132千円を支払する見込みであるため、法定福利費引当金4, 315千円を取り崩す見込みである。

3 損失補償債務

水洗便所改造等資金融資あっせん規則における融資資金について、損失補償債務を負っている。

III. リース契約により使用する固定資産

1 リース会計に係る特例措置

所有権移転外ファイナンス・リース取引については、通常の賃貸借取引に係る方法に準じた会計処理による。

2 所有権移転外ファイナンス・リース取引に係る未経過リース料相当額

1年内 11, 298千円

1年超 6, 605千円

計 17, 903千円

令和2年度小田原市下水道
資本的収入
収

款	項	目	既決予算額	補正予定額	計
			千円	千円	千円
1	資	本 的 収 入	3,381,879	217,300	3,599,179
	1	企 業 債	2,386,900	131,300	2,518,200
		1 企 業 債	2,386,900	131,300	2,518,200
3	国	庫 補 助 金	612,836	86,000	698,836
	1	国 庫 補 助 金	612,836	86,000	698,836

支

款	項	目	既決予算額	補正予定額	計
			千円	千円	千円
1	資	本 的 支 出	5,666,114	253,459	5,919,573
	1	建 設 改 良 費	2,271,588	253,459	2,525,047
		2 管 路 改 良 費	941,412	184,600	1,126,012
		3 ポンプ場建設改良費	94,826	39,000	133,826
		5 流域下水道建設費負担金	185,195	29,859	215,054

事業会計補正予算説明書
及び支出
入

節		備 考
区 分	金 額	
	千円	千円
建設企業債	131,300	
国庫補助金	86,000	社会資本整備総合交付金

出

節		備 考
区 分	金 額	
	千円	千円
工事請負費	184,600	下水道維持管理事業（国庫補助事業） 不明水対策事業 人孔蓋交換工事請負費 地震対策事業 管渠更生工事請負費
工事請負費	39,000	下水道維持管理事業（国庫補助事業） 長寿命化事業 南町中継ポンプ場汚水ポンプ改修工事請負費
流域下水道 建設費負担金	29,859	酒匂川流域下水道建設費負担金