

7 火 災



小田原市消防本部管内「建物火災」

令和2年中の火災概要

火災件数	67	件
建物火災	39	件
焼損面積	735	m ²
床面積		
表面積	72	m ²
焼損棟数	47	棟
り災世帯	36	世帯
り災人員	77	人
林野火災		件
焼損面積		a
車両火災	10	件
船舶火災		件
その他の火災	18	件
損害見積額	85,119	千円
死者	3	人
負傷者	10	人

過去10年間の火災推移

区分 年別	火災 件数 (件)	建物火災				損害見積額 (千円)	1万人当 りの 火災件数 (件)
		件数 (件)	焼損棟数 (棟)	焼損面積 (m ²)	り災世帯 (世帯)		
平成22	82	50	74	1,188	43	52,091	4.1
23	62	32	40	865	53	80,030	3.1
24	47	28	48	1,569	31	108,144	2.4
25	71	50	85	4,581	24	350,555	1.8
26	87	47	56	1,740	40	186,662	2.3
27	59	35	55	1,354	35	138,609	1.6
28	74	51	72	1,812	46	67,001	1.9
29	75	39	59	2,902	30	247,834	2.0
30	81	53	105	3,462	62	64,480	2.1
令和元年	104	56	83	211	55	108,783	2.8
10か年平均	74	44	68	1,968	42	140,419	2.4

※ 平成25年から小田原市、南足柄市、中井町、大井町、松田町、山北町及び開成町に
おける火災件数等を記載しています。(平成24年以前は、小田原市のみの火災件数等)

令和2年中の火災概況

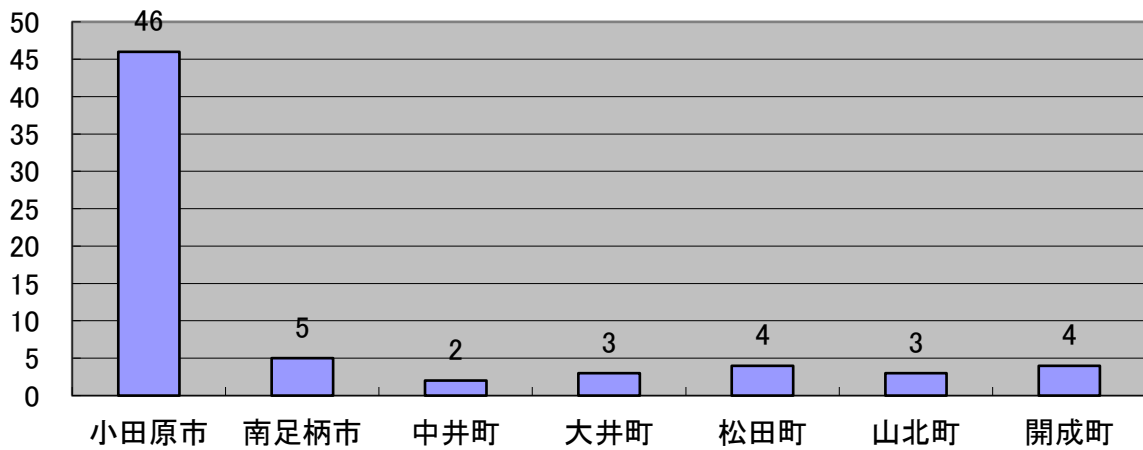
区 分			小田原市消防本部	神奈川県	全 国	
火 災 件 数	合 計		67	1,803	34,602	
	種 別	建物火災	件 数	39	1,093	19,314
			構成比 (%)	58.2	60.6	55.8
	種 別	林野火災	件 数		8	1,235
			構成比 (%)		0.4	3.6
	種 別	車両火災	件 数	10	181	3,453
			構成比 (%)	14.9	10.0	10.0
	種 別	船舶火災	件 数		3	75
			構成比 (%)		0.2	0.2
	種 別	航空機火災	件 数			
構成比 (%)						
種 別	その他火災	件 数	18	518	10,525	
		構成比 (%)	26.9	28.7	30.4	
建 物 り 災 状 況	焼 損 面 積 (m^2)	床 面 積	合 計	735	19,116	1,024,659
			建物火災1件 あたり平均	18.8	17.5	53.1
	表 面 積	合 計	72	3,413	106,892	
		建物火災1件 あたり平均	1.8	3.1	5.5	
	焼損棟数		合 計	47	1,321	28,105
			建物火災1件 あたり平均	1.2	1.2	1.5
り災世帯		合 計	36	1,060	19,116	
		建物火災1件 あたり平均	0.9	1.0	1.0	
林野焼損面積 (a)			合 計	24	44,772	
			林野火災1件 あたり平均	3.0	36.3	
損害見積額 (千円)			合 計	85,119	1,682,069	68,071,009
			火災1件あた り 平 均	1270.4	932.9	1967.3
死 傷 者	死 者	合 計	3	52	1,321	
		火災1件あた り 平 均	0.0	0.0	0.0	
死 傷 者	負 傷 者	合 計	10	336	5,511	
		火災1件あた り 平 均	0.1	0.2	0.2	

市町別火災件数

(令和2年中)

	計	火災種別				
		建物火災	車両火災	船舶火災	林野火災	その他火災
小田原市	46	28	5			13
南足柄市	5	4				1
中井町	2	1	1			
大井町	3		1			2
松田町	4	3				1
山北町	3		3			
開成町	4	3				1
合計	67	39	10			18

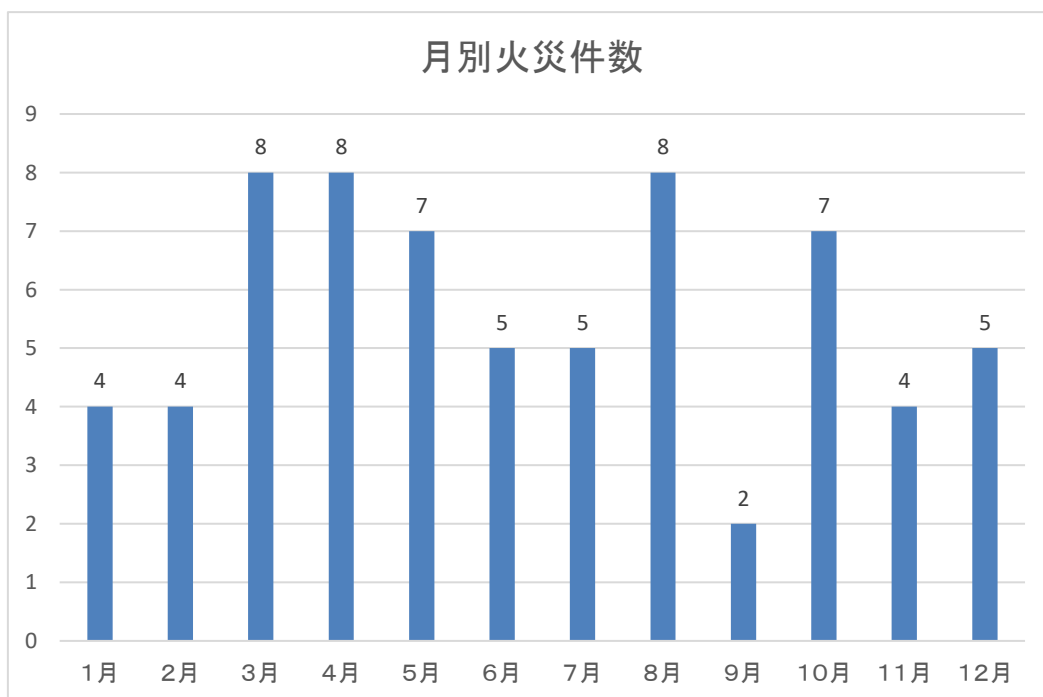
市町別火災件数



月別火災状況

(令和2年中)

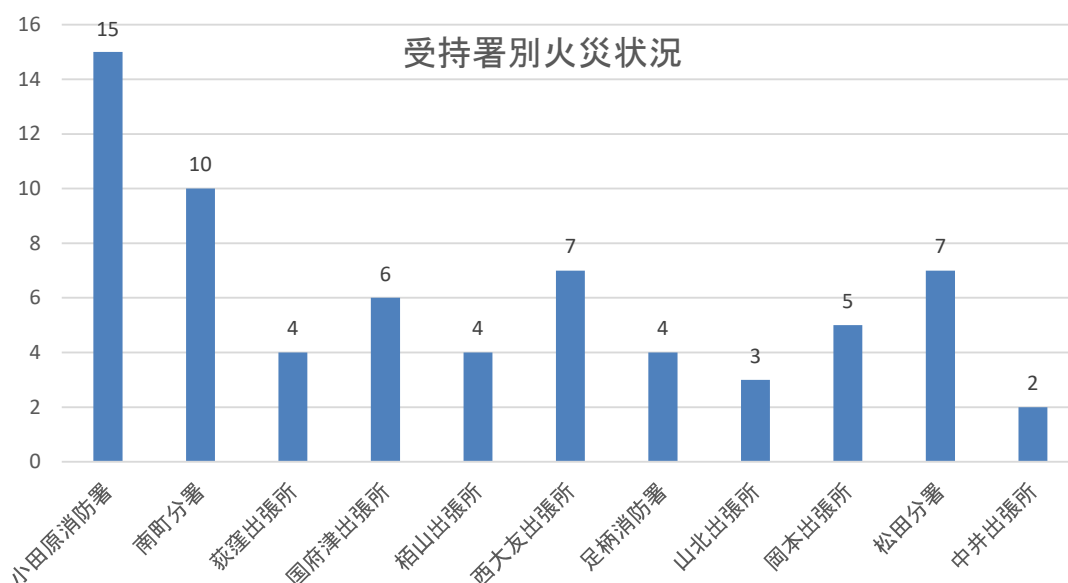
区分 月別	火災件数					建築物災状況										林野 焼損面積 (a)	損害 見積額 (千円)	死傷者			
	合 計	種別					焼損面積 (㎡)		焼損棟数				り災世帯数					り 災 人 員	者	者	
		建 物	林 野	車 両	船 舶	航 空 機 他	床 面 積	表 面 積	合 計	規模別			ぼ や	計	規模別						
										全 焼	半 焼	部 分 焼			全 損						半 損
1月	4	2	2					2			2	1		1	2		343	1			
2月	4	1	1		2		1	1			1						420				
3月	8	8				205	2	11	3	1	2	5	6	2	4	9	2,028	1	1		
4月	8	6	1		1	168	4	9	3		1	5	6		6	17	10,586		2		
5月	7	1	1		5	230		1	1				1	1		3	37,375		2		
6月	5	2			3	1		2					2	1		1	2,911				
7月	5	3	1		1		1	3				3	2		2	5	5,446				
8月	8	5	1		2	20	60	5		1	1	3	1			1	2,432				
9月	2		1		1												35				
10月	7	5			2		2	5			1	4	3		3	9	2,343		1		
11月	4	3	1			7		3			1	2	3		3	8	7,118	1			
12月	5	3	1		1	104	2	5		1		4	12	5	3	4	14,082		4		
合計	67	39	10		18	735	72	47	7	3	6	31	36	8	3	25	77	85,119	3	10	



受持署別火災状況

(令和2年中)

区分 署別	火災件数						建物り災状況										林野 焼損面積 (a)	損害見 積額 (千円)	死傷者			
	合 計	種別					焼損面積 (㎡)		合 計	焼損棟数				り災世帯数					災 人員	死	負 傷 者	
		建 物	林 野	車 両	船 隻	航 空 機				そ の 他	床 面 積	表 面 積	規模別									規模別
							全 焼	半 焼					部 焼	ぼ や	合 計	全 損						半 損
小田原 消防署	15	9	1			5	111	2	11	1	1	9	14	5	3	6	24	26,572		5		
南町分 署	10	7		2		1	110	3	8	1	1	6	3			3	8	1,188				
荻窪出 張所	4	3				1	20		3		1	2	1			1	1	1,631				
国府津出 張所	6	5				1		61	5		1	4	2			2	3	116		1		
栢山出 張所	4	3				1			3			3	4			4	10	8				
西大友出 張所	7	1		2		4		2	2		1	1						6,876		1		
足柄消 防署	4	3				1	30		3	1	1	1	2	1		1	3	689				
山北出 張所	3			3														458	2			
岡本出 張所	5	4				1	234		8	4	1	3	5	1		4	12	10,159	1	1		
松田分 署	7	3		1		3	230	4	3	1	1	1	4	1		3	13	37,419		1		
中井出 張所	2	1		1					1			1	1			1	3	3		1		
合 計	67	39		10		18	735	72	47	7	3	6	31	36	8	3	25	77	85,119	3	10	



出火原因別火災状況

(令和2年中)

区分 出火原因	火災件数						建築物災状況											林野 焼損面積 (a)	損害見積額 (千円)	死傷者	
	合 計	種別					焼損面積 (m ²)		焼損棟数				り災世帯数			り 災 人 員	死			負 傷 者	
		建	林	車	船	航	床 面 積	表 面 積	合 計	規模別			規模別								
		物	野	両	船	空				全	半	部	ぼ	全	半						小
計	物	野	両	船	機 他	積	積	計	焼	焼	焼	や	計	損	損	損	員	者	者		
放火の疑い	7	3		1		3		2	3			1	2	2			2	5	627	1	
こんろ	4	4					230		4	1			3	3	1		2	9	37,943		1
かまど																					
放火 炉	15	5		3		7	2		6			1	5	2			2	3	4,613	1	1
たばこ	3	3					20		3			1	2	2			2	2	1,629		
火あそび	2	1				1	4		1			1		3			3	10	44		
こたつ																					
ボイラー																					
排気管	1			1															1		
マッチ・ ライター																					
電気機器	1	1					1		1				1	1			1	4	10		
電気装置																					
電灯・電話 等の配線	4	3				1	7	1	3			1	2	1			1	3	7,054		
煙突・煙道																					
たき火	5	2				3	110	2	3	1		1	1	1			1	3	319		1
内燃機関																					
取灰																					
風呂かまど																					
焼却炉	1	1					168		3	3									9,074		1
ストーブ	1	1					28		1	1				1	1		1		604		
衝突の火花																					
配線器具	3	3							3				3	1			1	3	5		
火入れ																					
溶接・ 溶断機																					
その他	13	9		2		2		1	9				9	7			7	19	7,806		2
不調査 中	7	3		3		1	169	62	7	1	3		3	12	6	3	3	15	15,390	1	4
合計	67	39		10		18	735	72	47	7	3	6	31	36	8	3	25	77	85,119	3	10

月別・原因別火災状況

(令和2年中)

月別 出火原因	月別												合 計
	1 月	2 月	3 月	4 月	5 月	6 月	7 月	8 月	9 月	10月	11月	12月	
たばこ			2					1					3
こんろ				1	1			1		1			4
かまど													
風呂かまど													
炉													
焼却炉				1									1
ストーブ			1										1
こたつ													
ボイラー													
煙突・煙道													
排気管								1					1
電気機器						1							1
電気装置													
電灯・電話等の配線	1	1				1					1		4
内燃機関													
配線器具										2	1		3
火あそび				1						1			2
マッチ・ライター													
たき火		1	2		1			1					5
溶接・溶断機													
灯 火													
衝突の火花													
取 灰													
火 入 れ													
放 火	1	1	2	2	2	1		2	2		1	1	15
放火の疑い	1			1	2	1	1			1			7
そ の 他				2			4	1		2	1	3	13
不 明 査 中	1	1	1		1	1		1				1	7
合 計	4	4	8	8	7	5	5	8	2	7	4	5	67

出火時刻別火災状況

(令和2年中)

区分 出火時刻	火災件数						建物り災状況										林野 焼損面積 (a)	損害見 積額 (千円)	死傷者				
	合 計	種別					焼損面積 (㎡)		焼損棟数				り災世帯数			り 災 人 員			死 者	負 傷 者			
		建	林	車	船	航 空 機 他	床 面 積	表 面 積	合 計	規模別			規模別										
		物	野	両	船	機				全	半	部	ぼ	全	半						小		
0:00 ～ 0:59	5	2				3		2	2			1	1	1			1	4		444			
1:00 ～ 1:59	1	1					28	1	1					1	1			1		604			
2:00 ～ 2:59	2			2					1					1						1,497			
3:00 ～ 3:59	1			1																180	1		
4:00 ～ 4:59	1	1					65		3	1	1		1	2	1		1	3		1,018	1		
5:00 ～ 5:59	3	3							3					3	1			1	4		6		
6:00 ～ 6:59																							
7:00 ～ 7:59	3	1		2					1					1	1			1	1		5,748		1
8:00 ～ 8:59	1			1																	158		
9:00 ～ 9:59	5	3		1		1	60		3		1		2								253	1	1
10:00 ～ 10:59	7	4				3	7	1	4				1	3	1			1	3		8,919		
11:00 ～ 11:59	4	2				2	110		3	1			2	2				2	6		289		2
12:00 ～ 12:59	2	1		1					1					1	1			1	2		131		1
13:00 ～ 13:59	3	2				1	20	4	2				2	4				4	11		1,673		
14:00 ～ 14:59	3	2				1	2		2				1	1							80		
15:00 ～ 15:59	4	3		1			168	2	5	3		1	1	1				1	1		9,556		1
16:00 ～ 16:59	7	6				1	104	2	8		1		7	13	5	3	5	20			17,233		3
17:00 ～ 17:59	4	1				3	1		1				1	1				1	4		10		
18:00 ～ 18:59	1					1																	
19:00 ～ 19:59	4	2		1		1	230	1	2	1			1	1	1				3		37,254		
20:00 ～ 20:59	2	2							2					2	2			2	6				1
21:00 ～ 21:59																							
22:00 ～ 22:59	1	1							1					1	1			1	1		4		
23:00 ～ 23:59	3	2				1			2					2	3			3	7		62		
出火時刻 不明																							
合 計	67	39		10		18	735	72	47	7	3	6	31	36	8	3	25	77			85,119	3	10

火元建物の用途別火災状況（建物火災のみ）

（令和2年中）

区分 出火建物の用途	建物 火災 件数	焼損面積 (㎡)		焼損棟数					り災世帯数			り 災 人 員	損害 見積額 (千円)	死傷者		
		床 面 積	表 面 積	合 計	規模別				合 計	規模別				死 者	負 傷 者	
					全 焼	半 焼	部 焼	ぼ や		全 損	半 損					小 損
住宅	13	428	4	16	3	1	3	9	17	2	15	42	40,375	1	2	
併用住宅	1		2	1			1		1		1	4	443			
共同住宅	8	111	3	10		1	1	8	16	5	3	8	20,634		4	
劇場																
公会堂																
キャバレー																
遊技場	1		60	1		1							100			
料理店																
飲食店	1			1				1					33		1	
物品販売店舗	1			1				1					2			
旅館																
病院	1			1				1								
福祉施設																
幼稚園																
学校																
図書館																
特殊浴場																
公衆浴場																
停車場																
神社・寺院																
工場	1			1				1								
スタジアム																
駐車場																
倉庫	2	168	2	4	3		1						9,106		1	
事務所等	2			2				2								
複合用途（特定）	7		1	7				7	1		1	4	3,668			
複合用途（非特定）																
地下街																
文化財																
その他	1	28		1	1				1	1		1	604			
建物以外が火元																
合計	39	735	72	46	7	3	6	30	36	8	3	25	77	74,965	1	8

昭和23年以降の火災記録

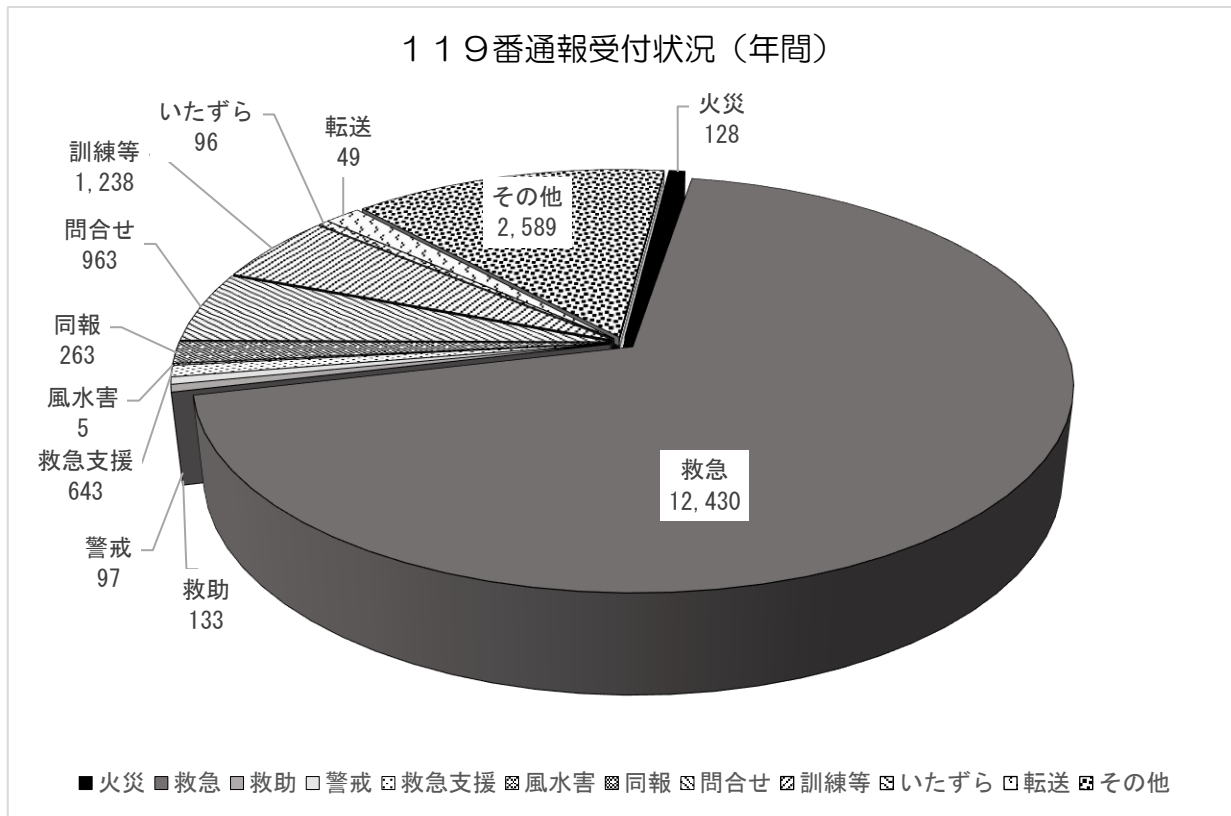
区分		順位		
		1位	2位	3位
火災 件数	1日	6件 (昭和37年11月8日) (昭和60年5月16日)	5件 (昭和38年1月9日) (昭和38年12月27日) (昭和49年12月19日)	4件 (昭和40、41、43、46、 51、58年に各1回) (昭和49年に2回) (昭和45年に3回)
	1か月	37件 (昭和45年1月)	30件 (昭和49年1月)	28件 (昭和48年12月) (昭和51年1月)
	1年	157件 (昭和46年)	156件 (昭和45年)	146件 (昭和42年)
建物 焼損 面積	1日	14,335㎡ (昭和26年11月28日)	4,120㎡ (昭和48年10月7日)	2,672㎡ (昭和45年1月19日)
	1か月	14,365㎡ (昭和26年11月)	4,123㎡ (昭和48年10月)	3,825㎡ (昭和49年1月)
	1年	16,229㎡ (昭和26年)	10,019㎡ (昭和48年)	7,586㎡ (昭和45年)
死傷者	死者	9人 (平成25年、平成30年)	7人 (平成3年、平成13年、 令和元年)	6人 (平成6年)
	負傷者	41人 (平成27年)	27人 (昭和48年)	23人 (昭和63年、平成30年)

※ 平成25年から小田原市、南足柄市、中井町、大井町、松田町、山北町及び開成町における火災記録を記載しています。(平成24年以前は、小田原市のみを記載)

119番通報受付状況

(令和2年中)

通報別 月別	火災	救急	救助	警戒	救急支援	風水害	同報	問合せ	訓練等	いたずら	転送	その他	総数
年間	128	12,430	133	97	643	8	263	963	1,238	96	49	2,589	18,642
1月	4	1,266	12	10	21	0	20	81	68	4	9	247	1,742
2月	11	1,076	6	6	18	1	24	70	248	6	0	225	1,691
3月	15	1,005	12	7	33	3	40	71	150	11	3	193	1,543
4月	10	814	10	6	56	1	9	44	73	10	3	190	1,226
5月	11	832	11	7	43	0	11	87	64	2	6	213	1,287
6月	8	906	14	9	33	0	14	77	81	9	5	213	1,369
7月	14	1,009	14	10	41	1	23	81	67	1	1	256	1,518
8月	12	1,284	13	16	84	0	30	115	56	10	7	253	1,880
9月	2	958	8	3	57	2	18	86	106	6	5	176	1,427
10月	17	1,079	7	7	78	0	23	95	112	13	5	207	1,648
11月	9	1,057	9	8	73	0	24	63	135	10	2	218	1,608
12月	15	1,144	17	8	106	0	27	93	78	14	3	198	1,703



消防車出場状況

(令和2年中)

所属 車両 名	区分	計	小田原消防署								南町分署					荻窪出張所		国府津出張所		栢山出張所		西大友出張所	
			小田原1	小田原2	小田原資機材1	小田原救助1	小田原梯子1	小田原化学1	小田原指揮1	小田原災害対応1	南町1	南町2	南町救助1	南町水難1	小田原支援1	荻窪1	荻窪2	国府津1	国府津2	栢山1	栢山2	西大友1	西大友2
計	回	4,452	461	4	43	131	57	90	341	52	457	147	396	84	37	490	104	420	36	532	2	481	87
	人員	16,046	1,873	12	86	537	116	313	1,073	105	1,799	530	1,312	198	93	1,867	346	1,563	115	2,045	4	1,791	268
火災	回	396	43	1	1	9	8	11	85	2	33	5	9	0	0	37	4	29	2	48	0	68	1
	人員	1,491	178	4	2	41	16	44	265	4	135	20	38	0	0	145	16	112	8	191	0	268	4
誤認・誤報	回	118	13	0	1	2	5	1	9	1	14	1	7	0	0	17	4	25	0	13	0	5	0
	人員	439	51	0	2	8	10	4	29	2	54	4	29	0	0	68	12	96	0	50	0	20	0
応援	回	6	0	0	0	0	0	0	1	0	0	2	0	0	0	0	3	0	0	0	0	0	0
	人員	22	0	0	0	0	0	0	4	0	0	6	0	0	0	0	12	0	0	0	0	0	0
救	交通事故	回	37	3	0	2	3	0	0	14	1	3	0	7	0	0	1	0	3	0	0	0	0
	人員	130	11	0	4	13	0	0	43	2	13	0	28	0	0	4	0	12	0	0	0	0	0
助	水難事故	回	72	4	0	9	2	0	0	10	1	8	0	6	14	0	7	1	3	0	3	0	4
	人員	223	16	0	18	5	0	0	30	2	32	0	12	48	0	22	4	12	0	10	0	12	0
その他	回	240	20	0	4	12	0	2	88	1	12	5	37	0	0	22	5	6	0	22	0	4	0
	人員	868	83	0	8	53	0	5	278	2	47	14	146	0	0	88	17	23	0	88	0	16	0
風水害	回	9	1	0	0	0	0	0	1	0	2	0	1	0	0	1	1	1	0	1	0	0	0
	人員	27	2	0	0	0	0	0	4	0	7	0	4	0	0	2	2	4	0	2	0	0	0
警戒	回	136	24	0	0	1	0	1	4	0	17	5	1	0	0	12	3	25	0	28	0	15	0
	人員	529	95	0	0	4	0	4	12	0	69	19	4	0	0	46	10	98	0	108	0	60	0
訓練指導	回	47	10	0	0	0	1	3	0	0	6	3	0	0	0	9	1	0	1	4	0	9	0
	人員	177	38	0	0	0	3	12	0	0	24	12	0	0	0	32	4	0	2	16	0	34	0
調査	回	494	34	0	0	13	0	6	6	1	34	46	33	2	1	48	36	64	3	74	0	91	2
	人員	1,736	140	0	0	52	0	21	19	2	134	157	100	6	2	181	111	209	10	270	0	314	8
演習訓練	回	567	39	0	17	36	28	27	8	7	35	11	73	45	18	50	9	37	1	20	0	53	53
	人員	1,827	163	0	34	138	57	85	24	12	135	44	188	94	42	189	37	139	4	76	0	183	183
その他	回	2,330	270	3	9	53	15	39	115	38	293	69	222	23	18	286	40	224	29	319	2	232	31
	人員	8,577	1096	8	18	223	30	138	365	79	1149	254	763	50	49	1090	133	846	91	1234	4	884	73

消防車出場状況

(令和2年中)

所属 車両名		計	足柄消防署							松田分署					岡本 出張所	中井 出張所	山北 出張所
			足柄 1	足柄 2	足柄 梯子 1	足柄 化学 1	足柄 指揮 1	足柄 資機材 1	足柄 司令 1	松田 1	松田 2	松田 救助 1	松田 資機材 1	松田 山岳 1	岡本 1	中井 1	山北 1
計	回	2,777	405	136	54	31	291	32	68	516	22	287	31	118	127	285	374
	人員	9,701	1661	418	116	74	910	64	159	2042	67	985	68	312	327	1101	1397
火災	回	181	25	14	6	5	41	0	0	23	0	17	0	1	20	16	13
	人員	652	104	43	12	10	132	0	0	92	0	67	0	2	75	63	52
誤認 ・ 誤報	回	44	2	0	0	1	6	0	0	16	0	5	1	0	3	5	5
	人員	161	8	0	0	2	19	0	0	62	0	20	2	0	10	18	20
応援	回	7	0	0	0	0	0	0	0	3	0	1	1	1	0	1	0
	人員	20	0	0	0	0	0	0	0	12	0	2	2	2	0	2	0
救 助	交通事故 回	40	2	0	0	0	13	0	1	6	0	12	0	1	0	2	3
	人員	142	9	0	0	0	39	0	4	24	0	46	0	2	0	8	10
水難 事故	回	15	2	0	0	0	2	0	1	1	0	4	0	3	0	1	1
	人員	45	8	0	0	0	7	0	2	4	0	10	0	6	0	4	4
その他	回	185	11	1	0	0	60	1	30	3	0	28	0	39	0	7	5
	人員	618	46	4	0	0	188	2	69	12	0	107	0	148	0	28	14
風水害	回	1	0	0	0	0	0	0	0	0	0	0	0	0	0	1	0
	人員	4	0	0	0	0	0	0	0	0	0	0	0	0	0	4	0
警戒	回	62	15	6	1	0	18	0	0	6	0	3	0	0	4	4	5
	人員	217	57	24	2	0	61	0	0	22	0	10	0	0	13	13	15
訓練 指導	回	59	7	3	0	0	1	0	0	18	1	0	0	1	5	11	12
	人員	207	29	10	0	0	4	0	0	72	4	0	0	2	11	32	43
調査	回	436	74	47	1	1	6	0	0	78	2	33	2	9	29	68	86
	人員	1,578	305	127	2	2	20	0	0	313	6	120	4	20	64	272	323
演習 訓練	回	470	49	15	24	8	25	3	6	42	3	95	3	42	29	58	68
	人員	1,557	209	47	55	17	88	6	16	170	9	300	8	86	69	221	256
その他	回	1,277	218	50	22	16	119	28	30	320	16	89	24	21	37	111	176
	人員	4,500	886	163	45	43	352	56	68	1259	48	303	52	44	85	436	660