

グリーンカーテンで 夏を乗り越えよう！！

グリーンカーテンはゴーヤがつるをネットに絡ませて窓や建物の周りを覆い日陰を作ってくれる**自然のカーテン**です。

グリーンカーテンの力

日陰を作る

部屋が
ひんやり*

省エネ
節電

直射日光だけでなく、太陽光が壁・地面に反射することによる熱もカットしてくれるので、**室温の上昇**を抑える効果があります。

* グリーンカーテンは、強い日差しを遮ります。
また、植物は葉から出る水分の働きによって周りの温度を下げるため、グリーンカーテンの近くの空気はひんやりします。（これを蒸散作用といいます。）

みんなもゴーヤを育てて**エコ**に暮らそう！！

グリーンカーテンの作り方

用意するもの

- ゴーヤの苗
- 肥料
- 園芸用土*
- ネット
- 軍手等
- 支柱
- 鉢底石
- 重石
- プランター又は育苗ポット

* ゴーヤに適した土を作るには、赤玉土5割、黒土2割、ビートモス、パーミキュライト、腐葉土をそれぞれ1割のバランスで配合するのがおすすめです。赤玉土はふるいにかけて細かな土の粉を取り除きましょう。また、ホームセンターなどで園芸用の土を購入するときは、花・野菜用の土を選びましょう。

5月 プランターに植えかえ

① ゴーヤの苗を受け取ったら

- ・育苗ポットの底から根が出ているか確認する
- ・根が出ている場合、②へ
- ・根が出ていない場合、根が出るまで育て②へ



② プランターの準備

- ・大きめのプランターを用意する
- ・プランターに底が隠れるくらいの鉢底石を敷く
- ・土をほぐしながら入れる

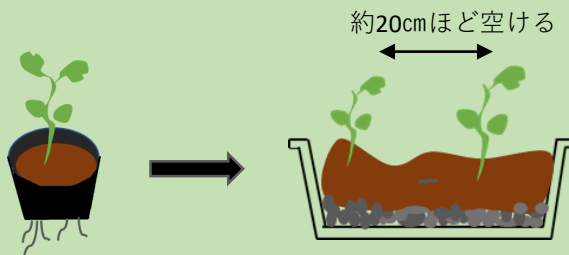


③ プランターに植え替える

- ・根を傷めないように土ごとプランターへ植え替える

④ 水やり

- ・たっぷり水やりをする



6月 発芽・成長

① ネットを張る

- ・プランター近くのベランダの手すりや支柱などにネットを結ぶ
(ネットの下部を地面に設置する場合、U字ピンやおもりで固定する)
- ・つるが絡みやすいよう、ネットはピンと張る



ゼロカーボン推進課マスコット
ボンボンちゃん

誘引とは？

植物の茎やつるを支柱やネットに紐などで結びつけること。
誘引を行うと、つるの伸びる方向や植物のバランスを整えることができる。

ゆういん

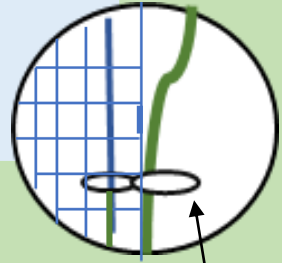
②誘引する

- ・成長初期はネットにつるがうまく絡むように誘引する
- ・子づる・孫づるは細かく柔らかいためネットに絡める
- ・ネットからはみ出した茎は切っても大丈夫

ポイント！

つるを傷めない結び方

つるをネットに絡めるときは、紐を8の字にし、つるとネットを結ぶ。ひもは糸でもビニール紐でも構わない。結び目はゆったりと余裕を持たせる。



8の字に結ぶ

てきしん

③摘心のタイミング

- ・親づるの先を2～3センチ切る（摘心）
- ・グリーンカーテンの親づる（1番太い中心の茎）が1メートルほどに達するまでに、これを繰り返す
- *摘心を行うとつる全体が広がりやすくなる

④水を与える

- ・ゴーヤは根から多量の水分を吸い上げるため、晴天の日は1日1回たっぷりの水を与える
- *プランター植えの場合は、下の穴から水が出てくるまで十分に与える

⑤防虫する

- ・市販の植物保護液、活力剤が最適

ポイント！

水やりの目安

割り箸等の棒を土にさしてみ、
「湿った土がくっついてこない」または、
「土をつかんで強く握ったときに団子状に固まらず、ばらばらと崩れる」ようなら水を与える。

7月 開花・結実後

①追肥する（開花・結実）

- ・固形の化学肥料の場合は、花が咲いて結実のころから1か月に1回与える
- ・液体肥料の場合は、1週間に1度水やりの代わりに与える

*液体肥料の希釈基準は製品の用法に従ってください。

②完成！！！！



*環境によって生育に差が出ます

グリーンカーテンからとれた種を使ってもう一度育てよう！


4月 種の準備

①園芸用土の準備

- ・ ページ 2 参照

②種の準備

- ・ 種の外皮は固く水が浸透しにくいいため、種と水をペットボトルに入れて振ったあと、約 2 時間程度水に浸しておく



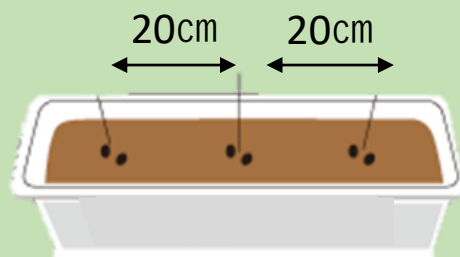
③プランターまたは育苗ポットに植える

- ・ 種を土の上に置き土を1センチほど被せる

ポイント！

直接プランターに種をまく場合

種を数粒ずつ20cm間隔でまき、土を約1cm被せてから水を与える。本葉が出たら、大きく育てるため、元気のないものを根元からカットする。根が傷むため引き抜かない。



④苗を間引く

- ・ 本葉が2～3枚出たら元気のないものを間引く
- ・ 根が傷むため、引き抜かずにカットする



小田原市は「デコ活」宣言をしました！

環境省は令和4年度から新たに「脱炭素につながる新しい豊かな暮らしを創る国民運動」（通称：デコ活）を展開し、2050年度までの二酸化炭素排出量実質ゼロの脱炭素社会の実現を目指しています。

小田原市では令和5年9月にデコ活宣言をしました！！

グリーンカーテンもデコ活アクションの1つです！

これをきっかけにデコ活を心掛けて生活してみましょう！！

詳しくは「デコ活」（環境省）ホームページへ。



お問い合わせ

〒250-8555小田原市荻窪300番地

小田原市役所 環境部 ゼロカーボン推進課 ゼロカーボン推進係

TEL 0465-33-1426 FAX 0465-33-1487

このマニュアルは環境省のグリーンカーテンプロジェクトに基づき小田原市ゼロカーボン推進課が作成しました。*画像の一部は環境省サイトより引用しております。