

年齢(5歳区分)・男女別人口

(昭和55年10月1日)(単位 人)

年齢(5歳区分)	総数	男	女
小田原市	177,467	87,626	89,841
0～4	12,569	6,496	6,073
5～9	15,267	7,881	7,386
10～14	13,815	7,103	6,712
15～19	12,461	6,335	6,126
20～24	11,291	5,558	5,733
25～29	13,346	6,722	6,624
30～34	16,686	8,455	8,231
35～39	14,970	7,469	7,501
40～44	13,264	6,643	6,621
45～49	12,515	6,335	6,180
50～54	10,822	5,491	5,331
55～59	8,287	3,733	4,554
60～64	6,652	2,903	3,749
65～69	5,812	2,553	3,259
70～74	4,313	1,866	2,447
75～79	3,038	1,229	1,809
80～84	1,596	625	971
85～89	592	190	402
90～94	153	36	117
95～99	18	3	15
100歳以上	0	0	0
年齢不詳	0	0	0

国勢調査

年齢(5歳区分)・男女別人口 (昭和55年10月1日現在)

■ 男

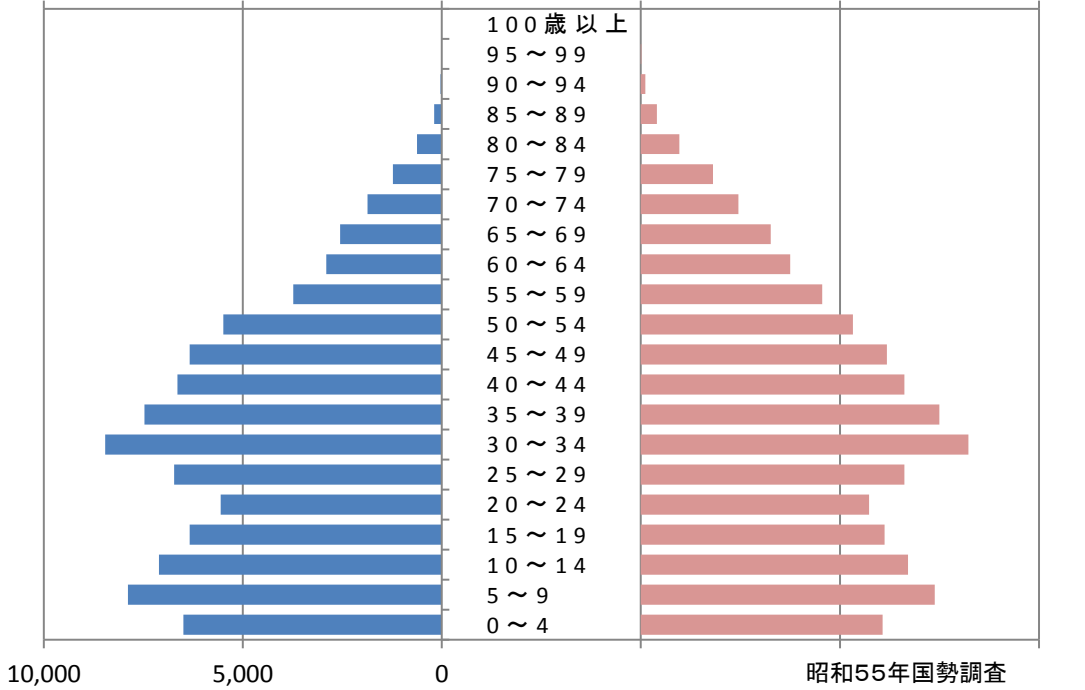
■ 女

(単位 人)

0

5,000

10,000



昭和55年国勢調査

年齢(5歳区分)・男女別人口

(昭和60年10月1日)(単位 人)

年齢(5歳区分)	総数	男	女
小田原市	185,937	92,042	93,895
0～4	11,013	5,684	5,329
5～9	12,760	6,573	6,187
10～14	15,430	7,937	7,493
15～19	14,337	7,407	6,930
20～24	12,628	6,396	6,232
25～29	11,709	6,000	5,709
30～34	13,525	6,829	6,696
35～39	16,894	8,558	8,336
40～44	15,002	7,458	7,544
45～49	13,268	6,631	6,637
50～54	12,306	6,173	6,133
55～59	10,553	5,304	5,249
60～64	8,109	3,571	4,538
65～69	6,261	2,660	3,601
70～74	5,259	2,218	3,041
75～79	3,609	1,481	2,128
80～84	2,117	782	1,335
85～89	871	313	558
90～94	253	64	189
95～99	32	5	27
100歳以上	2	0	2
年齢不詳	3	2	1

国勢調査

年齢(5歳区分)・男女別人口

(昭和60年10月1日現在)

■ 男

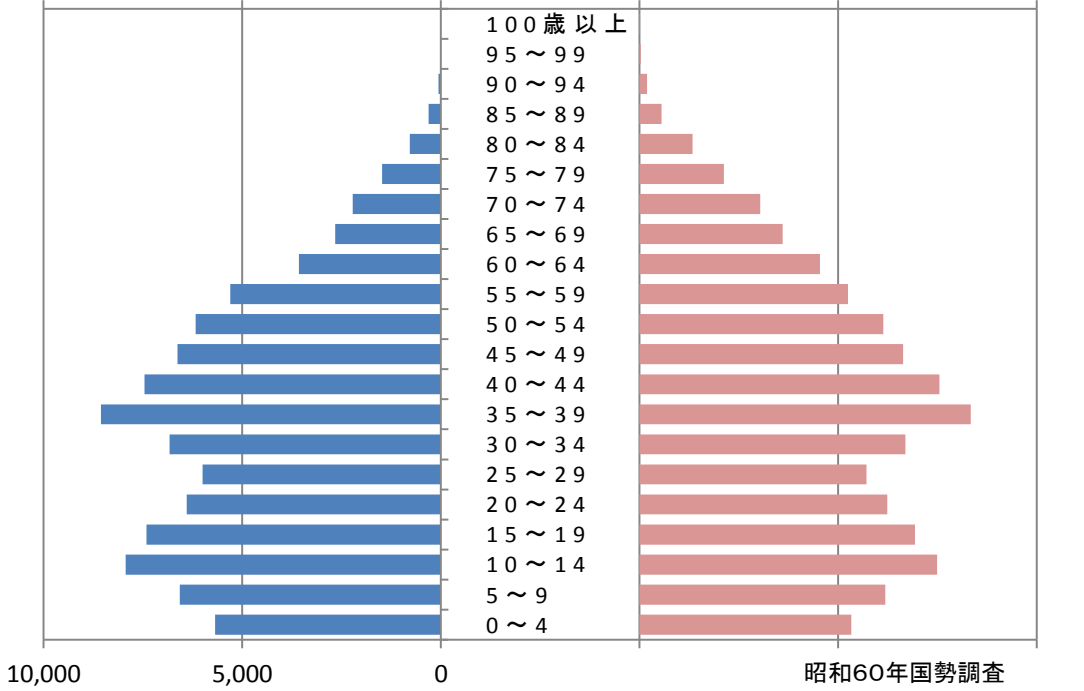
■ 女

(単位 人)

0

5,000

10,000



年齢(5歳区分)・男女別人口

(平成2年10月1日)(単位 人)

年齢(5歳区分)	総数	男	女
小田原市	193,417	95,677	97,740
0～4	9,871	5,116	4,755
5～9	11,266	5,785	5,481
10～14	12,894	6,657	6,237
15～19	15,827	8,071	7,756
20～24	14,224	7,154	7,070
25～29	12,866	6,725	6,141
30～34	11,980	6,095	5,885
35～39	13,937	7,051	6,886
40～44	17,073	8,690	8,383
45～49	15,064	7,466	7,598
50～54	13,382	6,641	6,741
55～59	12,256	6,087	6,169
60～64	10,318	5,078	5,240
65～69	7,756	3,340	4,416
70～74	5,851	2,403	3,448
75～79	4,478	1,782	2,696
80～84	2,728	1,011	1,717
85～89	1,225	397	828
90～94	354	117	237
95～99	62	11	51
100歳以上	5	0	5
年齢不詳	0	0	0

国勢調査

年齢(5歳区分)・男女別人口

(平成2年10月1日現在)

■ 男

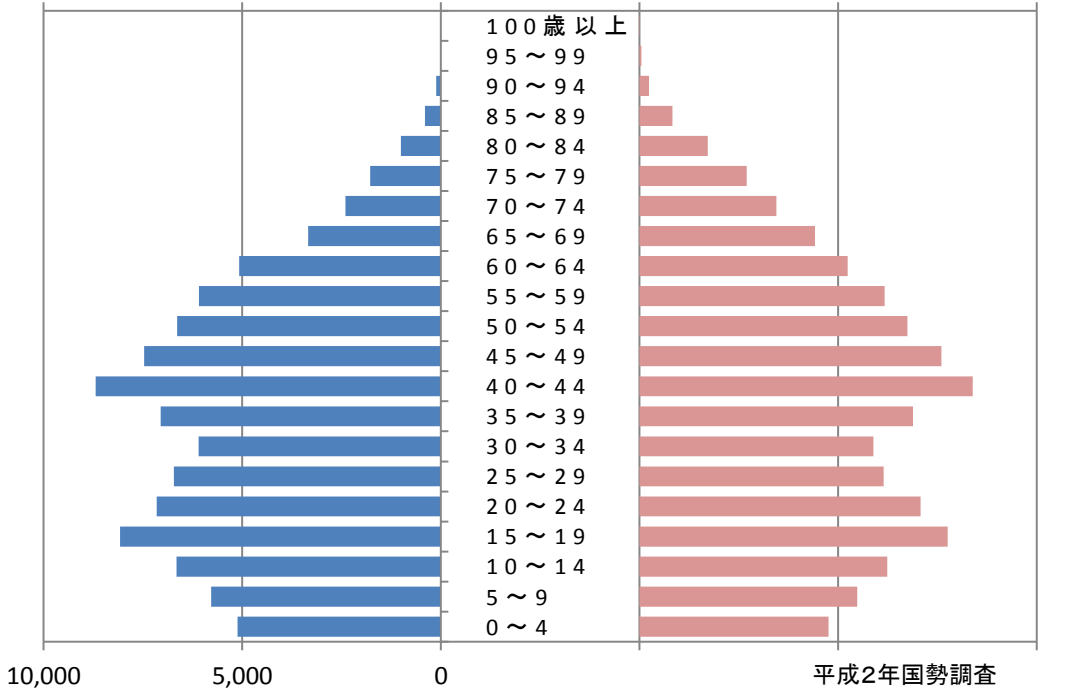
■ 女

(単位 人)

0

5,000

10,000



平成2年国勢調査

年齢(5歳区分)・男女別人口

(平成7年10月1日)(単位 人)

年齢(5歳区分)	総数	男	女
小田原市	200,103	99,171	100,932
0～4	9,587	4,950	4,637
5～9	10,085	5,194	4,891
10～14	11,341	5,835	5,506
15～19	13,053	6,691	6,362
20～24	15,677	7,881	7,796
25～29	14,989	7,705	7,284
30～34	13,461	7,083	6,378
35～39	12,434	6,357	6,077
40～44	14,154	7,223	6,931
45～49	16,992	8,595	8,397
50～54	15,002	7,389	7,613
55～59	13,164	6,456	6,708
60～64	11,928	5,849	6,079
65～69	9,703	4,662	5,041
70～74	7,052	2,941	4,111
75～79	4,969	1,916	3,053
80～84	3,358	1,223	2,135
85～89	1,690	569	1,121
90～94	552	148	404
95～99	103	29	74
100歳以上	7	3	4
年齢不詳	802	472	330

国勢調査

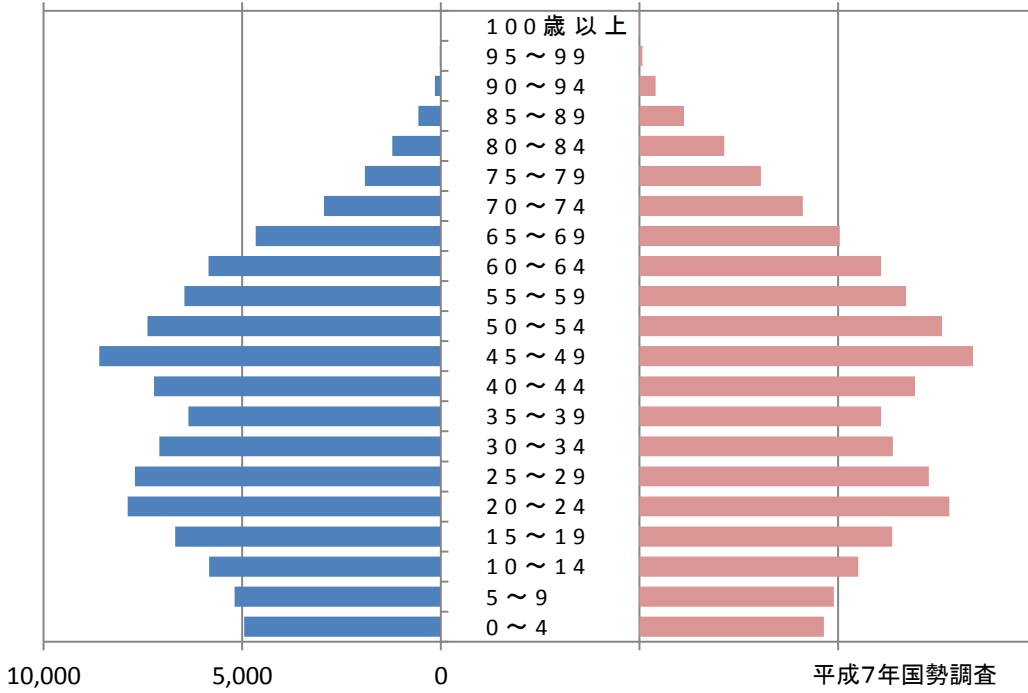
年齢(5歳区分)・男女別人口

(平成7年10月1日現在)

■ 男 ■ 女

(単位 人)

0 5,000 10,000



平成7年国勢調査

年齢(5歳区分)・男女別人口

(平成12年10月1日)(単位 人)

年齢(5歳区分)	総数	男	女
小田原市	200,173	98,675	101,498
0～4	9,473	4,850	4,623
5～9	9,445	4,861	4,584
10～14	10,054	5,173	4,881
15～19	11,378	5,803	5,575
20～24	12,401	6,171	6,230
25～29	15,511	7,902	7,609
30～34	14,677	7,621	7,056
35～39	13,351	6,940	6,411
40～44	12,337	6,264	6,073
45～49	14,014	7,144	6,870
50～54	16,652	8,405	8,247
55～59	14,544	7,116	7,428
60～64	12,730	6,174	6,556
65～69	11,160	5,297	5,863
70～74	8,879	4,099	4,780
75～79	6,227	2,449	3,778
80～84	3,934	1,402	2,532
85～89	2,224	681	1,543
90～94	884	253	631
95～99	192	44	148
100歳以上	19	5	14
年齢不詳	87	21	66

国勢調査

年齢(5歳区分)・男女別人口

(平成12年10月1日現在)

■ 男

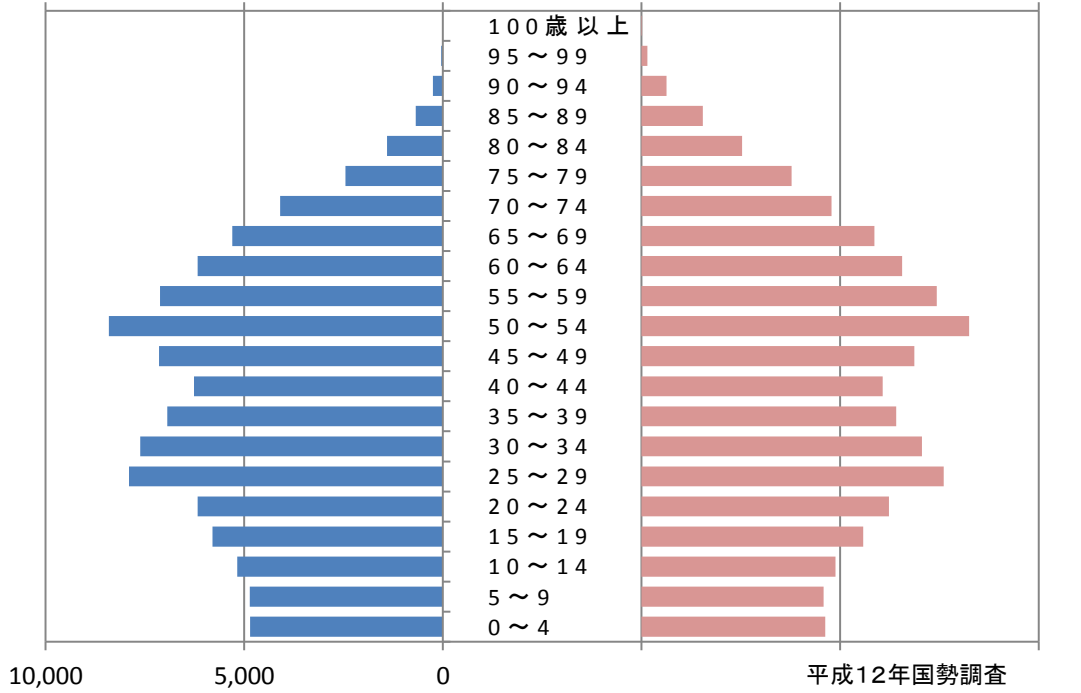
■ 女

(単位 人)

0

5,000

10,000



年齢(5歳区分)・男女別人口

(平成17年10月1日)(単位 人)

年齢(5歳区分)	総数	男	女
小田原市	198,741	97,501	101,240
0～4	8,503	4,367	4,136
5～9	9,210	4,679	4,531
10～14	9,385	4,854	4,531
15～19	10,104	5,222	4,882
20～24	10,910	5,356	5,554
25～29	12,202	6,134	6,068
30～34	15,001	7,694	7,307
35～39	14,339	7,423	6,916
40～44	13,129	6,792	6,337
45～49	12,089	6,111	5,978
50～54	13,730	6,903	6,827
55～59	16,365	8,184	8,181
60～64	14,102	6,771	7,331
65～69	12,004	5,680	6,324
70～74	10,347	4,784	5,563
75～79	7,862	3,422	4,440
80～84	5,001	1,787	3,214
85～89	2,777	867	1,910
90～94	1,190	307	883
95～99	322	67	255
100歳以上	35	9	26
年齢不詳	134	88	46

国勢調査

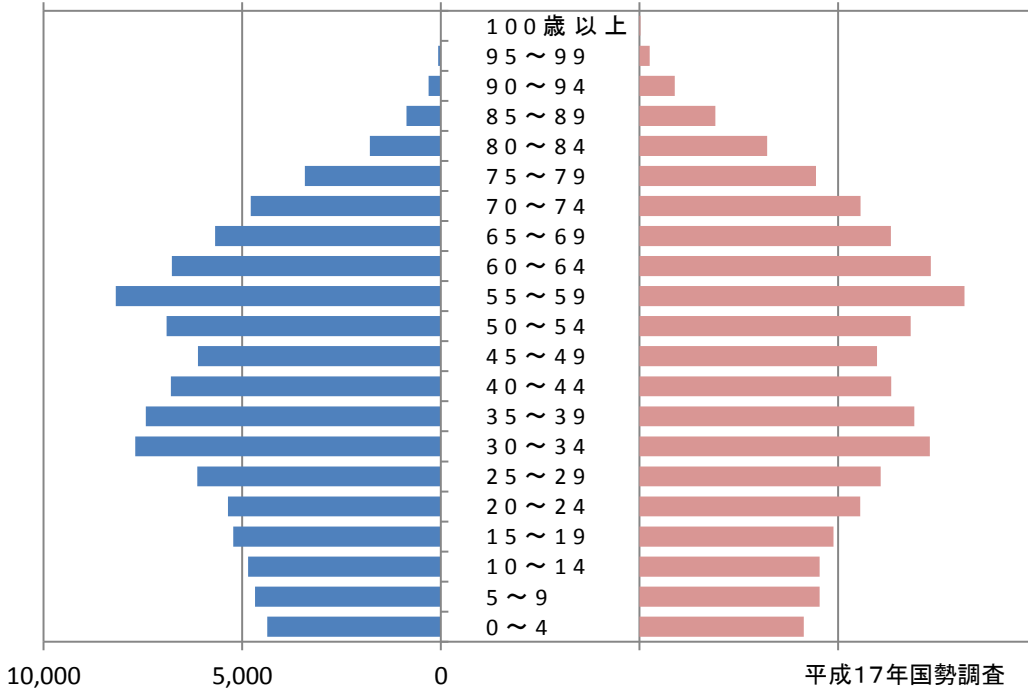
年齢(5歳区分)・男女別人口

(平成17年10月1日現在)

■ 男 ■ 女

(単位 人)

0 5,000 10,000



平成17年国勢調査

年齢(5歳区分)・男女別人口

(平成22年10月1日)(単位 人)

年齢(5歳区分)	総数	男	女
小田原市	198,327	96,839	101,488
0～4	7,687	3,901	3,786
5～9	8,425	4,329	4,096
10～14	9,245	4,702	4,543
15～19	9,572	4,955	4,617
20～24	9,780	4,856	4,924
25～29	10,624	5,222	5,402
30～34	12,092	6,101	5,991
35～39	14,944	7,654	7,290
40～44	14,309	7,316	6,993
45～49	13,047	6,724	6,323
50～54	11,920	5,989	5,931
55～59	13,451	6,703	6,748
60～64	16,057	7,928	8,129
65～69	13,611	6,471	7,140
70～74	11,337	5,194	6,143
75～79	9,420	4,187	5,233
80～84	6,511	2,581	3,930
85～89	3,585	1,145	2,440
90～94	1,512	367	1,145
95～99	435	85	350
100歳以上	60	10	50
年齢不詳	703	419	284

国勢調査

年齢(5歳区分)・男女別人口

(平成22年10月1日現在)

■ 男

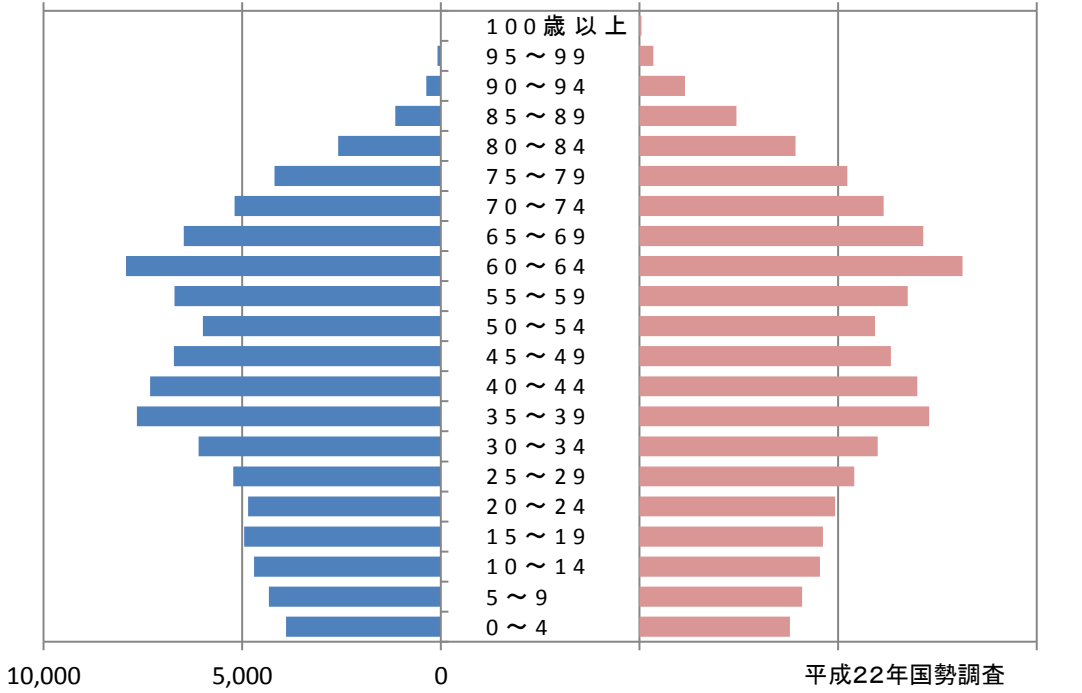
■ 女

(単位 人)

0

5,000

10,000



年齢(5歳区分)・男女別人口

(平成27年10月1日)(単位 人)

年齢(5歳区分)	総数	男	女
小田原市	194,086	94,697	99,389
0～4	6,917	3,609	3,308
5～9	7,565	3,913	3,652
10～14	8,434	4,300	4,134
15～19	9,376	4,777	4,599
20～24	9,132	4,558	4,574
25～29	9,215	4,622	4,593
30～34	10,245	5,148	5,097
35～39	11,899	6,043	5,856
40～44	14,715	7,492	7,223
45～49	14,104	7,233	6,871
50～54	12,811	6,572	6,239
55～59	11,692	5,856	5,836
60～64	13,069	6,461	6,608
65～69	15,461	7,546	7,915
70～74	12,727	5,878	6,849
75～79	10,209	4,500	5,709
80～84	7,892	3,244	4,648
85～89	4,730	1,614	3,116
90～94	2,042	540	1,502
95～99	535	93	442
100歳以上	93	16	77
年齢不詳	1,223	682	541

国勢調査

年齢(5歳区分)・男女別人口

(平成27年10月1日現在)

■ 男

■ 女

(単位 人)

0

5,000

10,000

