










平成10年12月1日現在

市区町村	世帯数	人 口			前1か月の増加人口の内訳			1世帯当 たり人員	人口密度 (1k㎡)
		総 数	男	女	計	自然増減	社会増減		
茅ヶ崎市	78,903	218,051	108,346	109,705	115	39	76	2.76	6,106
逗子市	21,590	57,005	27,308	29,697	91	-17	108	2.64	3,287
相模原市	227,303	592,910	302,324	290,586	99	333	-234	2.61	6,559
三浦市	17,305	53,081	26,086	26,995	-13	-1	-12	3.07	1,652
秦野市	61,650	167,602	87,180	80,422	19	36	-17	2.72	1,618
厚木市	80,920	214,842	112,455	102,387	29	78	-49	2.65	2,290
大和市	82,461	210,219	107,445	102,774	9	81	-72	2.55	7,769
伊勢原市	37,092	99,290	51,045	48,245	69	32	37	2.68	1,788
海老名市	42,141	116,574	59,847	56,727	-31	78	-109	2.77	4,402
座間市	47,880	124,229	64,014	60,215	117	59	58	2.59	7,066
南足柄市	14,188	44,184	22,030	22,154	-3	11	-14	3.11	574
綾瀬市	27,773	80,813	41,855	38,958	13	35	-22	2.91	3,627
三浦郡葉山町	10,734	30,261	14,434	15,827	20	-3	23	2.82	1,776
高座郡寒川町	16,101	47,222	24,387	22,835	-22	34	-56	2.93	3,519
中 郡	21,582	63,249	31,036	32,213	38	7	31	2.93	2,406
大磯町	10,852	32,235	15,797	16,438	-7	-7	0	2.97	1,873
二宮町	10,730	31,014	15,239	15,775	45	14	31	2.89	3,416
足柄上郡	21,091	67,228	33,452	33,776	-27	11	-38	3.19	222
中井町	3,089	10,276	5,263	5,013	-31	2	-33	3.33	513
大井町	5,336	16,392	8,278	8,114	11	9	2	3.07	1,138
松田町	4,419	13,307	6,499	6,808	10	7	3	3.01	353
山北町	4,099	13,973	6,837	7,136	-10	-6	-4	3.41	62
開成町	4,148	13,280	6,575	6,705	-7	-1	-6	3.20	2,024
足柄下郡	22,526	54,925	25,661	29,264	-85	-20	-65	2.44	390
箱根町	8,270	17,147	8,018	9,129	-56	-4	-52	2.07	185
真鶴町	3,306	9,436	4,524	4,912	2	-4	6	2.85	1,344
湯河原町	10,950	28,342	13,119	15,223	-31	-12	-19	2.59	691
愛 甲 郡	15,641	46,868	24,395	22,473	-54	-4	-50	3.00	444
愛川町	14,583	43,416	22,614	20,802	-62	-4	-58	2.98	1,266
清川村	1,058	3,452	1,781	1,671	8	0	8	3.26	48
津久井郡	24,511	76,462	38,604	37,858	4	10	-6	3.12	321
城山町	7,674	23,210	11,787	11,423	22	4	18	3.02	1,166
津久井町	9,513	30,726	15,451	15,275	-6	8	-14	3.23	252
相模湖町	3,842	10,993	5,672	5,321	-14	2	-16	2.86	348
藤野町	3,482	11,533	5,694	5,839	2	-4	6	3.31	178

# 統計月報 -平成11年1月号-

## 小田原市の人口と世帯

### 本市の動き

<p>人口密度 1k㎡当たり 1,758人</p> 	<p>世帯人員 1世帯当たり 2.8人</p> 	<p>人口性比 女子100人当たり男子 97.9人</p> 
<p>出生 1日当たり 5.8人</p> 	<p>死亡 1日当たり 5.7人</p> 	<p>転入 1日当たり 18.5人</p> 
<p>転出 1日当たり 17.4人</p> 	<p>婚姻 1日当たり 3.8件</p> 	<p>離婚 1日当たり 1.4件</p> 

表中の人口密度、世帯人員、人口性比の数値は、1月1日現在を、また、出生、死亡、転入、転出、婚姻、離婚の数値は、12月中1日当たりの本市への届出数を示します。

小田原市総務部行政総務課統計担当

人 口 と 世 帯

1 人口・世帯数 平成11年1月1日現在（前月との比較増減）

人 口	200,587 人	40 人増
男	99,245 人	20 人増
女	101,342 人	20 人増
世帯数	70,392 世帯	51 世帯増

2 本庁・支所別人口・世帯数と前1か月の増減内訳

(平成11年1月1日現在)

区 分	世帯数	総 数	男	女	世帯増減	人口増減	市内移動	自然増減	社会増減
合 計	70,392	200,587	99,245	101,342	51	40	0	4	36
本 庁	31,334	86,100	42,080	44,020	29	33	2	8	23
大 窪	2,554	7,392	3,448	3,944	-10	-15	-15	-4	4
早 川	1,430	3,877	1,818	2,059	7	10	14	-6	2
桜 井	4,740	13,695	6,733	6,962	10	32	22	5	5
豊 川	3,311	9,407	4,904	4,503	2	0	7	2	-9
上府中	2,813	8,893	4,467	4,426	13	23	13	2	8
下曾我	1,126	4,200	2,073	2,127	-7	-11	0	-6	-5
片 浦	615	2,101	1,012	1,089	2	-2	0	-5	3
曾 我	820	2,698	1,331	1,367	-2	-10	0	-5	-5
橘	3,703	11,992	5,917	6,075	5	-15	0	-1	-14
マロニエ	17,946	50,232	25,462	24,770	2	-5	-43	14	24

3 12月中の人口動態

区 分	計	男	女
総 数	40	20	20
自然増減	4	6	-2
出生	181	112	69
死亡	177	106	71
社会増減	36	14	22
転 入	574	286	288
県外から	227	117	110
県内から	336	164	172
その他	11	5	6
転 出	538	272	266
県外へ	223	121	102
県内へ	298	140	158
その他	17	11	6

\*小田原市の人口と世帯は、神奈川県統計調査条例に基づき毎月実施していますが、調査は、5年ごとに行われる国勢調査の人口・世帯数を基礎として住民基本台帳法、外国人登録法及び戸籍法の定めによる転入、転出、出生、死亡の月間の届出数を毎月加減する方法により実施しています。

このため、国勢調査実施年の10月1日現在の人口を確定人口と、また、それ以外の1日現在の人口を、推計人口と呼んでいます。

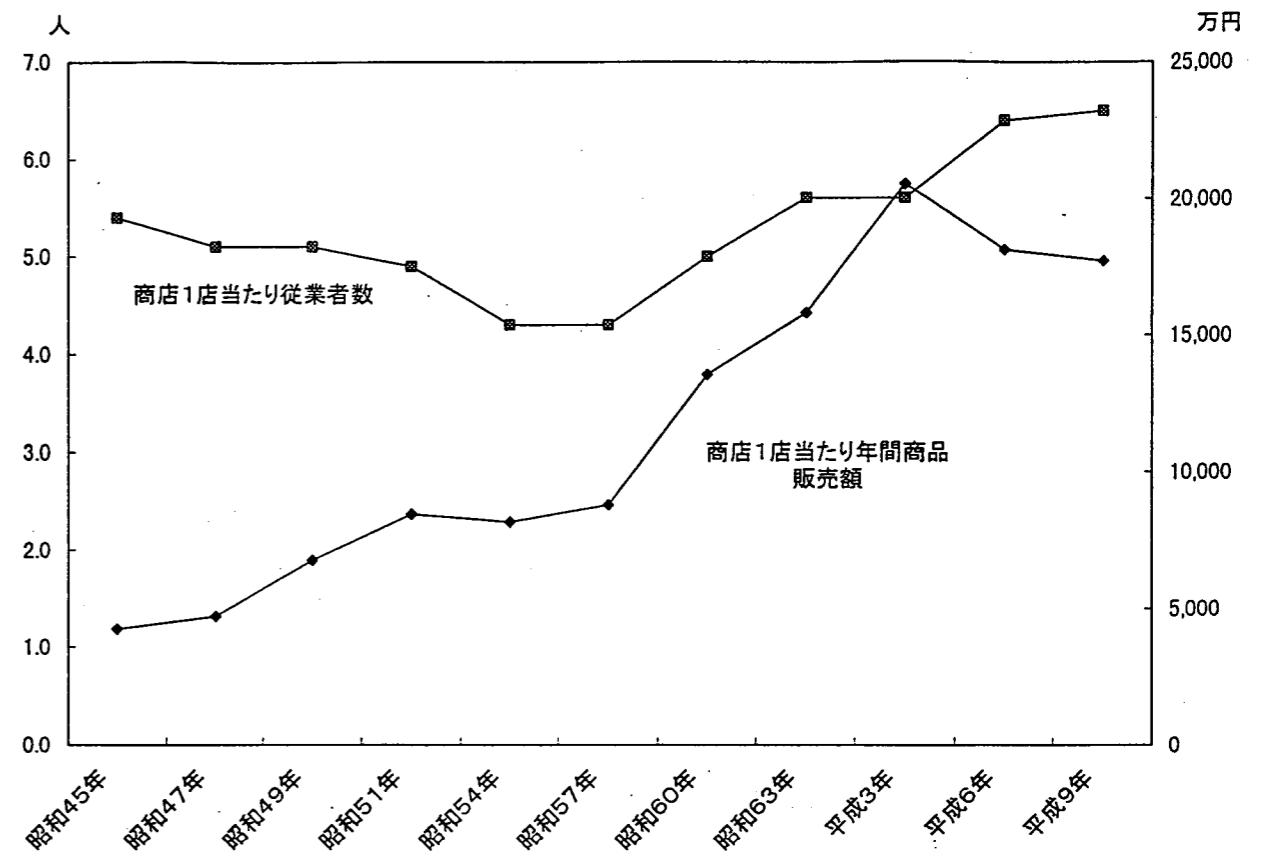
平成10年12月1日現在

市区町村	世帯数	人 口			前1か月の増加人口の内訳			1世帯当たり人員	人口密度(1km <sup>2</sup> )
		総 数	男	女	計	自然増減	社会増減		
県 計	3,255,709	8,396,440	4,271,074	4,125,366	1,982	2,560	-578	2.58	3,478
市 部 計	3,123,523	8,010,225	4,079,105	3,931,120	2,108	2,525	-417	2.56	5,105
郡 部 計	132,186	386,215	191,969	194,246	-126	35	-161	2.92	457
横 浜 市	1,330,005	3,372,228	1,711,170	1,661,058	1,018	1,048	-30	2.54	7,734
鶴見区	106,922	252,072	131,487	120,585	-6	63	-69	2.36	7,577
神奈川区	92,260	208,037	107,749	100,288	77	48	29	2.25	8,741
西 区	35,274	76,539	38,957	37,582	-2	-13	11	2.17	10,997
中 区	57,679	120,414	63,060	57,354	-105	-15	-90	2.09	6,109
南 区	83,399	193,998	97,288	96,710	22	-14	36	2.33	15,360
港南区	82,168	222,799	112,095	110,704	58	97	-39	2.71	11,190
保土ヶ谷区	78,686	198,360	100,280	98,080	-8	32	-40	2.52	9,053
旭 区	93,003	250,935	125,627	125,308	65	78	-13	2.70	7,632
磯子区	66,772	167,841	83,879	83,962	-69	38	-107	2.51	8,724
金沢区	75,793	205,600	102,783	102,817	-96	27	-123	2.71	6,634
港北区	125,613	288,732	148,703	140,029	70	106	-36	2.30	9,225
緑 区	55,945	152,198	76,818	75,380	295	87	208	2.72	5,983
青葉区	98,177	261,289	132,744	128,545	250	165	85	2.66	7,434
都 筑 区	49,686	141,228	72,205	69,023	429	123	306	2.84	5,055
戸 塚 区	92,126	247,277	125,189	122,088	-24	85	-109	2.68	6,913
栄 区	43,366	119,693	59,325	60,368	-80	48	-128	2.76	6,477
泉 区	49,280	143,814	71,764	72,050	34	50	-16	2.92	6,107
瀬谷区	43,856	121,402	61,217	60,185	108	43	65	2.77	7,112
川 崎 市	528,737	1,231,526	642,321	589,205	567	527	40	2.33	8,630
川崎区	85,642	194,856	103,861	90,995	-75	31	-106	2.28	4,970
幸 区	56,667	135,562	70,332	65,230	10	21	-11	2.39	13,489
中原区	91,813	195,137	102,703	92,434	-65	71	-136	2.13	13,275
高津区	77,777	178,108	93,086	85,022	-6	113	-119	2.29	10,887
宮前区	77,006	196,845	100,677	96,168	186	145	41	2.56	10,577
多摩区	86,545	193,403	102,613	90,790	247	100	147	2.23	9,439
麻生区	53,287	137,615	69,049	68,566	270	46	224	2.58	5,911
横須賀市	153,538	429,009	216,231	212,778	-52	-24	-28	2.79	4,273
平塚市	92,157	254,349	129,571	124,778	-107	25	-132	2.76	3,751
鎌倉市	64,208	167,306	80,444	86,862	5	-10	15	2.61	4,225
藤 沢 市	145,331	376,460	190,208	186,252	112	131	-19	2.59	5,416
小田原市	70,341	200,547	99,225	101,322	51	64	-13	2.85	1,758

4 統計情報

商業統計調査結果の推移

商店1店当たりの従業者数は、平成3年以降増加しており、規模の大きい商店の増加が読み取れ、商店1店当たりの年間商品販売額は平成3年以降減少しており近年の景気の低迷をあらわしています。



小田原市統計要覧、商業統計調査結果報告書より

~~~~ 平成9年商業統計調査結果報告書が刊行されました。~~~~  
 行政総務課にて閲覧できますのでご利用ください。

| 区分     | 世帯数   | 総数     | 男     | 女     | 世帯増減 | 人口増減 | 市内移動 | 自然増減 | 社会増減 |
|--------|-------|--------|-------|-------|------|------|------|------|------|
| 東大友    | 36    | 118    | 59    | 59    | 0    | -1   | 0    | -1   | 0    |
| 西大友    | 184   | 618    | 292   | 326   | 1    | 4    | 4    | 0    | 0    |
| 延清     | 145   | 454    | 237   | 217   | 2    | 7    | 7    | 0    | 0    |
| 曾我原    | 333   | 1,084  | 535   | 549   | 1    | -2   | 0    | -2   | 0    |
| 曾我谷津   | 229   | 841    | 410   | 431   | -3   | -5   | 0    | 0    | -5   |
| 曾我別所   | 252   | 898    | 438   | 460   | 1    | 0    | 0    | -1   | 1    |
| 曾我岸    | 155   | 919    | 467   | 452   | -3   | -3   | -1   | -1   | -1   |
| 曾我光海   | 156   | 458    | 223   | 235   | -3   | -1   | 1    | -2   | 0    |
| 国府津一丁目 | 131   | 371    | 187   | 184   | -3   | -4   | -4   | 0    | 0    |
| 国府津二丁目 | 249   | 708    | 347   | 361   | 1    | 3    | 3    | 1    | -1   |
| 国府津三丁目 | 246   | 637    | 310   | 327   | 2    | 1    | 1    | 0    | 0    |
| 国府津四丁目 | 149   | 467    | 226   | 241   | -1   | -9   | -1   | 0    | -8   |
| 国府津五丁目 | 208   | 611    | 302   | 309   | -2   | -9   | -8   | 0    | -1   |
| 国府津    | 1,972 | 5,610  | 2,836 | 2,774 | 5    | 6    | -4   | 0    | 10   |
| 国府津計   | 2,955 | 8,404  | 4,208 | 4,196 | 2    | -12  | -13  | 1    | 0    |
| 田島     | 916   | 3,060  | 1,544 | 1,516 | 2    | 4    | -4   | 1    | 7    |
| 酒匂一丁目  | 873   | 2,404  | 1,204 | 1,200 | 2    | 4    | 7    | 1    | -4   |
| 酒匂二丁目  | 1,037 | 2,910  | 1,476 | 1,434 | -3   | -11  | -7   | 1    | -5   |
| 酒匂三丁目  | 368   | 1,023  | 515   | 508   | -1   | -5   | -4   | 0    | -1   |
| 酒匂四丁目  | 438   | 1,310  | 646   | 664   | -1   | 1    | 1    | 2    | -2   |
| 酒匂五丁目  | 441   | 1,253  | 631   | 622   | 1    | 2    | 4    | 0    | -2   |
| 酒匂六丁目  | 304   | 931    | 475   | 456   | 1    | 5    | -2   | 4    | 3    |
| 酒匂七丁目  | 71    | 167    | 108   | 59    | 0    | 0    | 0    | 0    | 0    |
| 酒匂     | 244   | 711    | 362   | 349   | 0    | 2    | -1   | 0    | 3    |
| 酒匂計    | 3,776 | 10,709 | 5,417 | 5,292 | -1   | -2   | -2   | 8    | -8   |
| 西酒匂一丁目 | 297   | 724    | 373   | 351   | 4    | 9    | 11   | 1    | -3   |
| 西酒匂二丁目 | 223   | 667    | 330   | 337   | 1    | 1    | 1    | 1    | -1   |
| 西酒匂三丁目 | 224   | 630    | 305   | 325   | -1   | -2   | -4   | 2    | 0    |
| 西酒匂計   | 744   | 2,021  | 1,008 | 1,013 | 4    | 8    | 8    | 4    | -4   |
| 小八幡一丁目 | 369   | 1,006  | 517   | 489   | -1   | 0    | -1   | 0    | 1    |
| 小八幡二丁目 | 606   | 1,765  | 872   | 893   | -4   | -13  | -8   | -4   | -1   |
| 小八幡三丁目 | 461   | 1,306  | 642   | 664   | -2   | -4   | -1   | 0    | -3   |
| 小八幡四丁目 | 231   | 577    | 290   | 287   | 4    | 4    | 1    | 0    | 3    |
| 小八幡    | 38    | 113    | 52    | 61    | -1   | -2   | -2   | 0    | 0    |
| 小八幡計   | 1,705 | 4,767  | 2,373 | 2,394 | -4   | -15  | -11  | -4   | 0    |
| 石橋     | 85    | 325    | 162   | 163   | 0    | 0    | 1    | -1   | 0    |
| 米神     | 131   | 488    | 227   | 261   | 0    | -1   | 0    | -1   | 0    |
| 根府川    | 265   | 783    | 372   | 411   | 1    | -2   | 0    | -3   | 1    |
| 江之浦    | 134   | 505    | 251   | 254   | 1    | 1    | -1   | 0    | 2    |
| 上曾我    | 208   | 805    | 386   | 419   | 0    | -4   | -1   | -1   | -2   |
| 下大井    | 218   | 789    | 398   | 391   | 1    | -2   | 2    | -2   | -2   |
| 鬼柳     | 350   | 917    | 453   | 464   | -3   | -4   | -1   | -2   | -1   |
| 曾我大沢   | 45    | 187    | 94    | 93    | 0    | 0    | 0    | 0    | 0    |
| 前川     | 1,143 | 3,468  | 1,771 | 1,697 | 2    | 0    | 1    | -4   | 3    |
| 羽根尾    | 173   | 539    | 270   | 269   | -2   | -4   | -2   | 0    | -2   |
| 中村原    | 1,107 | 3,457  | 1,725 | 1,732 | 2    | -2   | -1   | 3    | -4   |
| 上町     | 70    | 258    | 127   | 131   | 1    | -1   | 0    | -2   | 1    |
| 小船     | 290   | 878    | 418   | 460   | 2    | 3    | 3    | 1    | -1   |
| 山西     | 32    | 126    | 53    | 73    | 0    | 0    | 0    | 0    | 0    |
| 沼代     | 82    | 367    | 192   | 175   | 0    | 1    | 0    | 0    | 1    |
| 小竹     | 1,019 | 3,356  | 1,640 | 1,716 | 1    | -3   | 0    | -1   | -2   |

\* 表中の0は、該当数値なしを示します。

5 町丁字別人口・世帯数

(平成11年1月1日現在)

| 区分    | 世帯数    | 総数      | 男      | 女       | 世帯増減 | 人口増減 | 市内移動 | 自然増減 | 社会増減 |
|-------|--------|---------|--------|---------|------|------|------|------|------|
| 合計    | 70,392 | 200,587 | 99,245 | 101,342 | 51   | 40   | 0    | 4    | 36   |
| 栄町一丁目 | 252    | 774     | 328    | 446     | 0    | -3   | -1   | -3   | 1    |
| 栄町二丁目 | 325    | 855     | 399    | 456     | -5   | -5   | -2   | 0    | -3   |
| 栄町三丁目 | 471    | 1,102   | 561    | 541     | 2    | 2    | 0    | 0    | 2    |
| 栄町四丁目 | 380    | 1,009   | 480    | 529     | -2   | -6   | 0    | 0    | -6   |
| 栄町計   | 1,428  | 3,740   | 1,768  | 1,972   | -5   | -12  | -3   | -3   | -6   |
| 中町一丁目 | 564    | 1,363   | 649    | 714     | 2    | 4    | 2    | 1    | 1    |
| 中町二丁目 | 424    | 1,153   | 558    | 595     | -2   | 0    | 3    | 1    | -4   |
| 中町三丁目 | 338    | 904     | 441    | 463     | -1   | -2   | 0    | -1   | -1   |
| 中町計   | 1,326  | 3,420   | 1,648  | 1,772   | -1   | 2    | 5    | 1    | -4   |
| 浜町一丁目 | 449    | 1,106   | 498    | 608     | 3    | 4    | 1    | 0    | 3    |
| 浜町二丁目 | 392    | 1,013   | 505    | 508     | -1   | -4   | -1   | -2   | -1   |
| 浜町三丁目 | 431    | 1,134   | 532    | 602     | -2   | -6   | -2   | -2   | -2   |
| 浜町四丁目 | 443    | 1,352   | 650    | 702     | -3   | -4   | -1   | -3   | 0    |
| 浜町計   | 1,715  | 4,605   | 2,185  | 2,420   | -3   | -10  | -3   | -7   | 0    |
| 本町一丁目 | 190    | 477     | 206    | 271     | 1    | 1    | 0    | 0    | 1    |
| 本町二丁目 | 259    | 703     | 308    | 395     | -1   | 0    | 3    | -2   | -1   |
| 本町三丁目 | 348    | 956     | 433    | 523     | -1   | -6   | -5   | -2   | 1    |
| 本町四丁目 | 349    | 939     | 441    | 498     | -1   | -3   | 0    | -1   | -2   |
| 本町計   | 1,146  | 3,075   | 1,388  | 1,687   | -2   | -8   | -2   | -5   | -1   |
| 城内    | 26     | 71      | 33     | 38      | 0    | 0    | 0    | 0    | 0    |
| 南町一丁目 | 212    | 579     | 278    | 301     | 1    | -1   | -2   | -2   | 3    |
| 南町二丁目 | 230    | 603     | 269    | 334     | 5    | 10   | 0    | -1   | 11   |
| 南町三丁目 | 359    | 1,019   | 490    | 529     | 1    | 2    | -1   | 2    | 1    |
| 南町四丁目 | 289    | 689     | 333    | 356     | -2   | -3   | -1   | -2   | 0    |
| 南町計   | 1,090  | 2,890   | 1,370  | 1,520   | 5    | 8    | -4   | -3   | 15   |
| 寿町一丁目 | 283    | 749     | 368    | 381     | -2   | 1    | -2   | 3    | 0    |
| 寿町二丁目 | 157    | 392     | 188    | 204     | -1   | -4   | -4   | 0    | 0    |
| 寿町三丁目 | 427    | 1,098   | 578    | 520     | -1   | -8   | -1   | 0    | -7   |
| 寿町四丁目 | 378    | 1,105   | 534    | 571     | 0    | 1    | -4   | 1    | 4    |
| 寿町五丁目 | 400    | 1,043   | 540    | 503     | 2    | 3    | 0    | 0    | 3    |
| 寿町計   | 1,645  | 4,387   | 2,208  | 2,179   | -2   | -7   | -11  | 4    | 0    |
| 東町一丁目 | 749    | 2,045   | 997    | 1,048   | 1    | -13  | -10  | 0    | -3   |
| 東町二丁目 | 190    | 550     | 234    | 316     | 0    | 0    | 0    | 0    | 0    |
| 東町三丁目 | 490    | 1,322   | 637    | 685     | -2   | 3    | 4    | 3    | -4   |
| 東町四丁目 | 210    | 583     | 278    | 305     | 1    | -1   | 1    | -2   | 0    |
| 東町五丁目 | 296    | 735     | 355    | 380     | 2    | 3    | 1    | 0    | 2    |
| 東町計   | 1,935  | 5,235   | 2,501  | 2,734   | 2    | -8   | -4   | 1    | -5   |
| 城山一丁目 | 665    | 1,672   | 825    | 847     | 39   | 76   | 65   | -2   | 13   |
| 城山二丁目 | 535    | 1,376   | 647    | 729     | 0    | -1   | -3   | -1   | 3    |
| 城山三丁目 | 550    | 1,451   | 724    | 727     | -4   | -4   | -5   | 1    | 0    |
| 城山四丁目 | 190    | 531     | 243    | 288     | 0    | 0    | -3   | -1   | 4    |
| 城山計   | 1,940  | 5,030   | 2,439  | 2,591   | 35   | 71   | 54   | -3   | 20   |
| 扇町一丁目 | 1,092  | 2,890   | 1,457  | 1,433   | 4    | 10   | 6    | 2    | 2    |
| 扇町二丁目 | 634    | 1,740   | 848    | 892     | 1    | 3    | 4    | -1   | 0    |
| 扇町三丁目 | 562    | 1,479   | 754    | 725     | -2   | -5   | -9   | 0    | 4    |
| 扇町四丁目 | 101    | 212     | 114    | 98      | -1   | -1   | 0    | 0    | -1   |
| 扇町五丁目 | 599    | 1,713   | 848    | 865     | 1    | 1    | 2    | 1    | -2   |
| 扇町六丁目 | 1      | 1       | 1      | 0       | 0    | 0    | 0    | 0    | 0    |
| 扇町計   | 2,989  | 8,035   | 4,022  | 4,013   | 3    | 8    | 3    | 2    | 3    |

| 区分     | 世帯数   | 総数     | 男     | 女     | 世帯増減 | 人口増減 | 市内移動 | 自然増減 | 社会増減 |
|--------|-------|--------|-------|-------|------|------|------|------|------|
| 緑      | 1     | 8      | 5     | 3     | 0    | 0    | 0    | 0    | 0    |
| 十字     | 18    | 50     | 23    | 27    | 0    | 0    | 0    | 0    | 0    |
| 荻窪     | 1,243 | 3,415  | 1,685 | 1,730 | -3   | -9   | -5   | 0    | -4   |
| 谷津     | 23    | 77     | 36    | 41    | 0    | 0    | 0    | 0    | 0    |
| 池上     | 100   | 194    | 116   | 78    | -1   | -2   | 0    | -1   | -1   |
| 井細田    | 38    | 86     | 39    | 47    | 0    | 0    | 0    | 0    | 0    |
| 多古     | 280   | 761    | 378   | 383   | -1   | -2   | 0    | 1    | -3   |
| 蓮正寺    | 3,230 | 8,575  | 4,209 | 4,366 | -2   | -10  | -16  | 8    | -2   |
| 中曽根    | 844   | 2,418  | 1,186 | 1,232 | -1   | -3   | -8   | 1    | 4    |
| 飯田岡    | 1,847 | 5,180  | 2,592 | 2,588 | -4   | 15   | 19   | 0    | -4   |
| 堀之内    | 803   | 2,279  | 1,121 | 1,158 | 0    | 5    | 3    | 0    | 2    |
| 柳新田    | 201   | 621    | 300   | 321   | 1    | 3    | -1   | 1    | 3    |
| 小台     | 477   | 1,391  | 683   | 708   | 4    | 1    | -3   | 3    | 1    |
| 新屋     | 656   | 1,870  | 951   | 919   | 4    | 7    | 1    | 2    | 4    |
| 府川     | 416   | 1,351  | 654   | 697   | 7    | 14   | 6    | 1    | 7    |
| 北ノ窪    | 663   | 2,063  | 1,001 | 1,062 | 3    | -1   | -5   | -1   | 5    |
| 清水新田   | 298   | 932    | 473   | 459   | -1   | 1    | 1    | -1   | 1    |
| 穴部     | 508   | 1,676  | 782   | 894   | 1    | -1   | 2    | -3   | 0    |
| 穴部新田   | 151   | 436    | 217   | 219   | -1   | -2   | 0    | -1   | -1   |
| 久野     | 4,442 | 12,563 | 6,236 | 6,327 | -11  | -29  | -28  | 10   | -11  |
| 板橋     | 1,341 | 3,810  | 1,785 | 2,025 | -8   | -13  | -15  | 2    | 0    |
| 南板橋    | 179   | 439    | 210   | 229   | 0    | 1    | 2    | 0    | -1   |
| 風祭     | 481   | 1,500  | 734   | 766   | 0    | 0    | -1   | 1    | 0    |
| 入生田    | 387   | 1,223  | 503   | 720   | 0    | -1   | 0    | -6   | 5    |
| 水之尾    | 21    | 86     | 47    | 39    | 0    | 0    | 0    | 0    | 0    |
| 早川一丁目  | 194   | 494    | 226   | 268   | 1    | 2    | 1    | -1   | 2    |
| 早川二丁目  | 287   | 671    | 312   | 359   | 4    | 9    | 6    | 0    | 3    |
| 早川三丁目  | 451   | 1,110  | 561   | 549   | 4    | 8    | 5    | 2    | 1    |
| 早川     | 498   | 1,602  | 719   | 883   | -2   | -9   | 2    | -7   | -4   |
| 早川計    | 1,430 | 3,877  | 1,818 | 2,059 | 7    | 10   | 14   | -6   | 2    |
| 下堀     | 605   | 1,700  | 911   | 789   | 0    | -3   | -11  | 2    | 6    |
| 中里     | 1,651 | 4,627  | 2,372 | 2,255 | -9   | -16  | -15  | 4    | -5   |
| 矢作     | 746   | 2,020  | 1,020 | 1,000 | 0    | 3    | 2    | 1    | 0    |
| 鴨宮     | 2,141 | 5,847  | 2,918 | 2,929 | -1   | -5   | -3   | -1   | -1   |
| 上新田    | 186   | 500    | 266   | 234   | 2    | 4    | 1    | 0    | 3    |
| 中新田    | 46    | 134    | 68    | 66    | 0    | 1    | 0    | 1    | 0    |
| 下新田    | 116   | 314    | 154   | 160   | 1    | 1    | 0    | 0    | 1    |
| 南鴨宮一丁目 | 505   | 1,419  | 733   | 686   | 3    | 8    | 1    | 1    | 6    |
| 南鴨宮二丁目 | 951   | 2,403  | 1,252 | 1,151 | 4    | 22   | 15   | -2   | 9    |
| 南鴨宮三丁目 | 690   | 1,850  | 939   | 911   | -2   | -12  | -12  | 0    | 0    |
| 南鴨宮計   | 2,146 | 5,672  | 2,924 | 2,748 | 5    | 18   | 4    | -1   | 15   |
| 曾比     | 1,807 | 5,335  | 2,651 | 2,684 | 0    | -1   | 0    | 2    | -3   |
| 栢山     | 2,933 | 8,360  | 4,082 | 4,278 | 10   | 33   | 22   | 3    | 8    |
| 飯泉     | 1,664 | 4,831  | 2,453 | 2,378 | 1    | -3   | -1   | -2   | 0    |
| 成田     | 1,266 | 3,402  | 1,867 | 1,535 | -3   | -3   | 0    | 3    | -6   |
| 桑原     | 381   | 1,174  | 584   | 590   | 4    | 6    | 8    | 1    | -3   |
| 別堀     | 254   | 778    | 412   | 366   | 5    | 7    | 3    | 1    | 3    |
| 高田     | 722   | 2,181  | 1,107 | 1,074 | 3    | 4    | 3    | 0    | 1    |
| 千代     | 1,097 | 3,644  | 1,814 | 1,830 | 0    | 1    | -3   | 4    | 0    |
| 永塚     | 375   | 1,100  | 546   | 554   | 2    | 1    | -1   | -2   | 4    |