

## 参考資料について

この年報の巻末に、参考資料として平成25年3月までの足柄消防組合の状況を掲載します。



# 決算

# 決 算

## (1)各市町の負担金

(単位:千円)

市町別	区分	平成24年度各市町 負 担 金	市町別負担費(%)	
			町別	市町別
南 足 柄 市		611,534		40.3
中 井 町		133,189	14.7	59.7
大 井 町		236,822	26.1	
松 田 町		159,574	17.6	
山 北 町		162,294	17.9	
開 成 町		214,790	23.7	
合 計		1,518,203	100.0	100.0

## (2)歳 入

(単位:千円)

款	平成24年度	平成23年度	比 較
分担金及び負担金	1,518,203	1,637,923	△ 119,720
使用料及び手数料	2,451	2,723	△ 272
県 支 出 金	2,328	1,389	939
財 産 収 入	20	37	△ 17
寄 附 金	0	0	0
繰 入 金	63,904	26,000	37,904
繰 越 金	75,855	39,975	35,880
諸 収 入	16,415	9,217	7,198
組 合 債	18,300	36,000	△ 17,700
合 計	1,697,476	1,753,264	△ 55,788

## (3)歳 出

(単位:千円)

款	平成24年度	平成23年度	比 較
議 会 費	337	387	△ 50
総 務 費	50,237	64,438	△ 14,201
消 防 費	1,577,247	1,595,650	△ 18,403
公 債 費	35,919	16,934	18,985
予 備 費	0	0	0
合 計	1,663,740	1,677,409	△ 13,669

火災

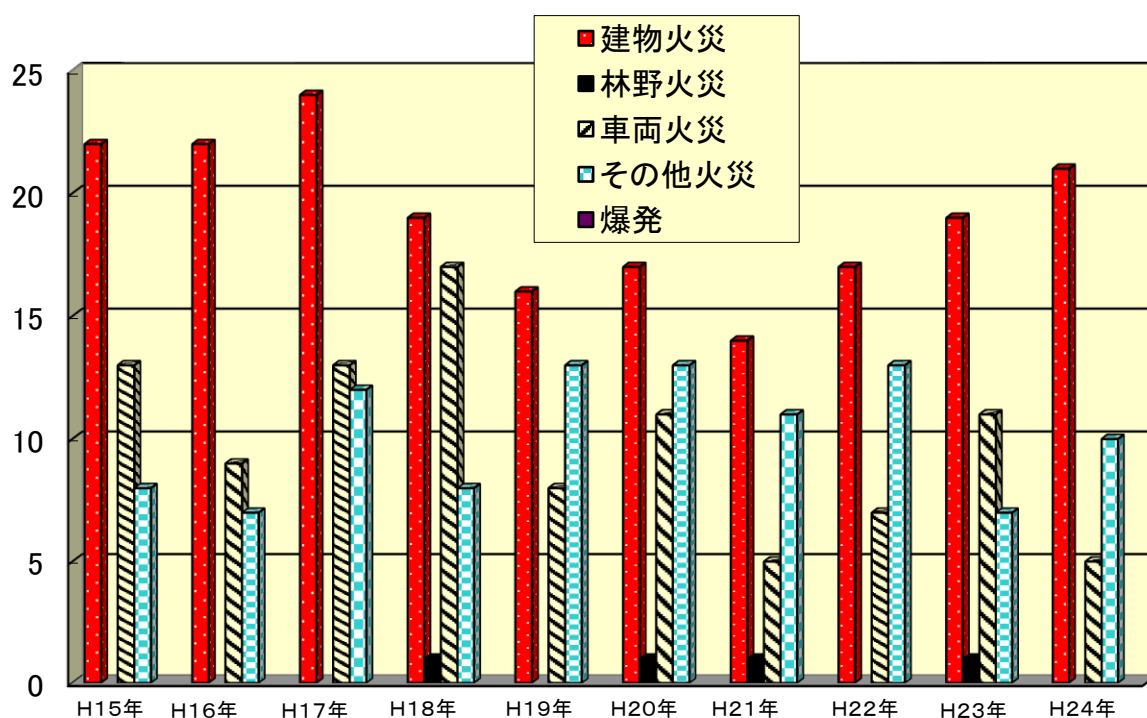
# 火 災

平成24年中の火災は36件で、前年に比べ2件(約5%)の減少となりました。前年との比較内訳は建物火災2件増、林野火災1件減、車両火災6件減、その他火災は3件増です。

なお、過去10年の火災発生状況は、次のとおりです。

## 1 過去10年の火災発生件数

種別 \ 年中	H15年	H16年	H17年	H18年	H19年	H20年	H21年	H22年	H23年	H24年
建物火災	22	22	24	19	16	17	14	17	19	21
林野火災				1		1	1		1	
車両火災	13	9	13	17	8	11	5	7	11	5
その他火災	8	7	12	8	13	13	11	13	7	10
爆 発										
計	43	38	49	45	37	42	31	37	38	36



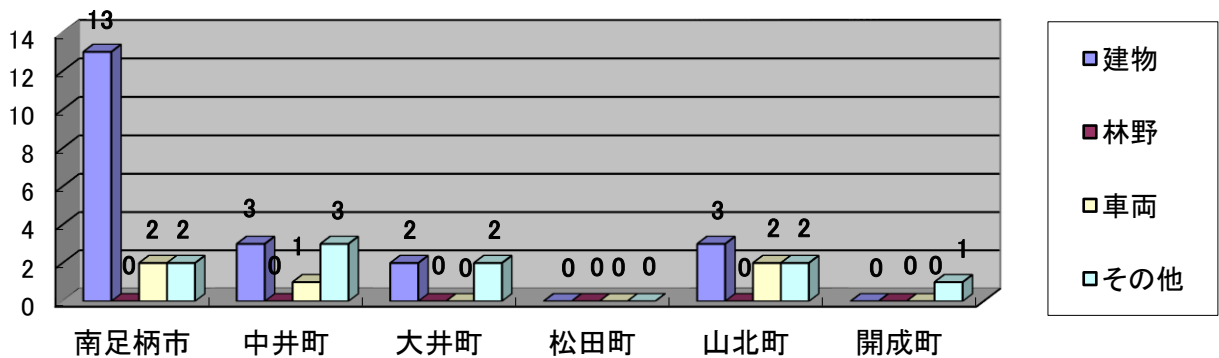
火災状況

【平成24年中】

※（ ）は東名高速道路

区 分		注：現在原因調査中のものを含む						
		計	南足柄市	中井町	大井町	松田町	山北町	開成町
火 災 件 数	計	36	17	7	4	0	7	1
	建物	21 うち(1)	13	3 (1)	2		3	
	林 野	0						
	車 両	5 うち(3)	2	1 (1)			2 (2)	
	船 舶	0						
	そ の 他	10 うち(0)	2	3	2		2	1
	爆 発	0						
建物焼損表面積(m <sup>2</sup> )		0						
建物焼損床面積(m <sup>2</sup> )		1727.83	1281.6		28.2		418.0	
林野焼損面積(a)		21.84	3.1	18.7				
損 害	計(千円)	348,870	317,294	3,450	1,260	0	26,866	0
	建 物	215,573	196,636		337		18,600	
	収容物	132,051 うち(102)	120,478	3,204 (102)	923		7,446	
	林 野	0						
	車 両	1,246 うち(1,066)	180	246 (246)			820 (820)	
	そ の 他	0						
	爆 発	0						
死 者		0						
負 傷 者		8	5		2		1	
焼 損 棟 数	計	34	25	2	2	0	5	0
	全 焼	15	12				3	
	半 焼	6	4		1		1	
	部 分 焼	6	6					
	ぼ や	7	3	2	1		1	
り 災 世 帯 数	計	9	5		2		2	
	全 損	2	2					
	半 損	3	1		1		1	
	小 損	4	2		1		1	
り 災 人 員		24	18		4		2	

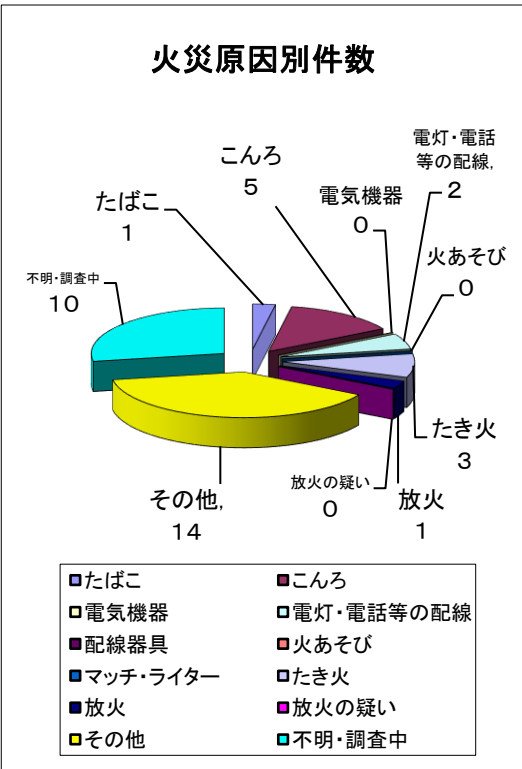
市町別火災件数内訳



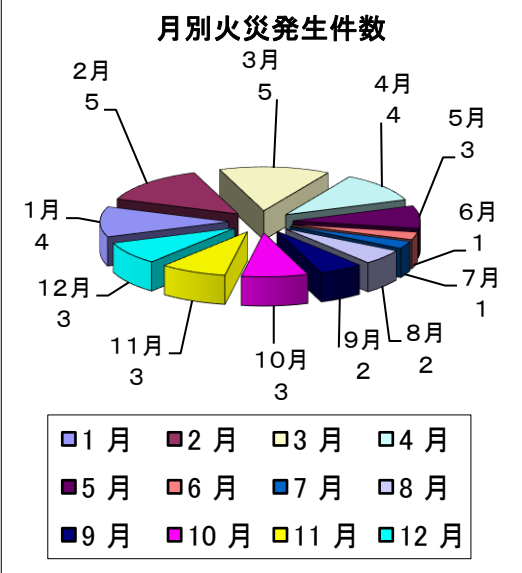
原因別・覚知別状況

(平成24年中)

区分	総件数	火災種別					市町別					月別													
		建物火災	林野火災	車両火災	その他の火災	爆発	南足柄市	中井町	大井町	松田町	山北町	開成町	1月	2月	3月	4月	5月	6月	7月	8月	9月	10月	11月	12月	
原因別	合計	36	21	0	5	10	0	17	7	4	0	7	1	4	5	5	4	3	1	1	2	2	3	3	3
原因別	たばこ	1	1					1								1									
	こんろ	5	5					2	2		1						1	1		1	1	1			
	電気機器	0																1				1			
	電灯・電話等の配線	2	2					2															1		
	配線器具	0																							
	火あそび	0																							
	マッチ・ライター	0																							
	たき火	3			3			2	2						1	1	1								
	放火	1			1				1														1		
	放火の疑い	0																							
	その他	14	9		2	3		3	3	2		5	1	4	3	1	2	1	1				2	2	
	不明・調査中	10	4		3	3		7	1			1			1	2	1				2	1		1	



覚知別	月	1月	2月	3月	4月	5月	6月	7月	8月	9月	10月	11月	12月
合計		4	5	5	4	3	1	1	2	2	3	3	3
火災報知専用		2	5	5	2	3	1	1	2	2	3	2	1
加入電話		1			1								1
警察電話													
駆け付け					1								
事後聞知												1	
その他		1											1



救 急



# 救急

## 1 市町別救急状況

(平成24年中)

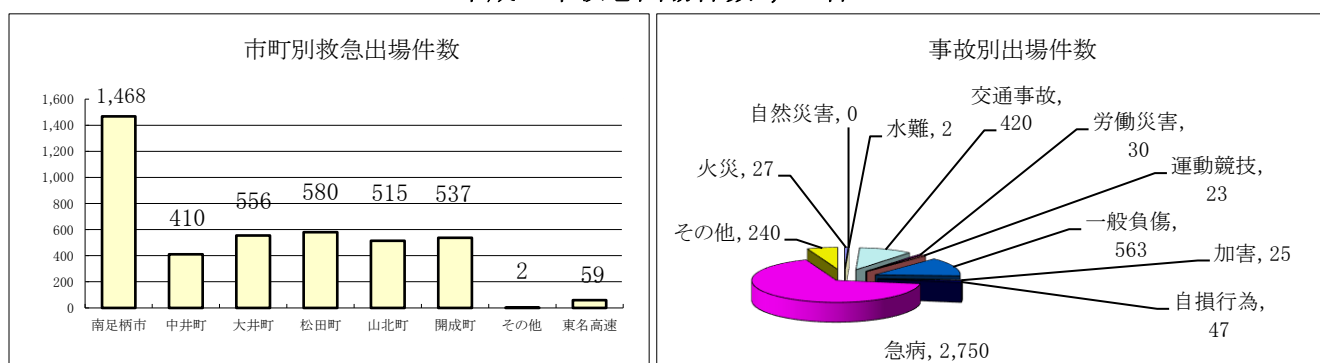
区分		合計 (A+B)	小計 (A)	南足柄市	中井町	大井町	松田町	山北町	開成町	その他	東名高速 (B)	
合計	出場	4,127	4,068	1,468	410	556	580	515	537	2	59	
	搬送人員	3,868	3,802	1,368	385	525	540	471	512	1	66	
事 故 種 別	火災	出場	27	27	15	3	1	3	5			
		搬送人員	7	7	3		2		2			
	自然災害	出場										
		搬送人員										
	水難	出場	2	2					1	1		
		搬送人員	2	2					1	1		
	交通事故	出場	420	381	111	33	94	46	47	49	1	39
		搬送人員	451	401	116	35	98	52	51	48	1	50
	労働災害	出場	30	30	10	3	5	2	7	3		
		搬送人員	29	29	10	3	5	1	7	3		
	運動競技	出場	23	23	8	5	3	1	4	2		
		搬送人員	23	23	8	5	3	1	4	2		
一般負傷	出場	563	563	230	49	52	71	95	66			
	搬送人員	527	527	218	47	50	64	87	61			
加害	出場	25	25	12	3	3	3	2	2			
	搬送人員	25	25	16	2	1	2	2	2			
自損行為	出場	47	45	15	4	8	11	4	3		2	
	搬送人員	34	34	12	2	5	10	2	3			
急病	出場	2,750	2,732	1,006	309	366	383	329	338	1	18	
	搬送人員	2,535	2,519	924	290	338	352	294	321		16	
その他	出場	240	240	61	1	24	60	21	73			
	搬送人員	235	235	61	1	23	58	21	71			
不搬送		332	322	116	32	44	50	51	28	1	10	

## 2 管内の救急出場状況

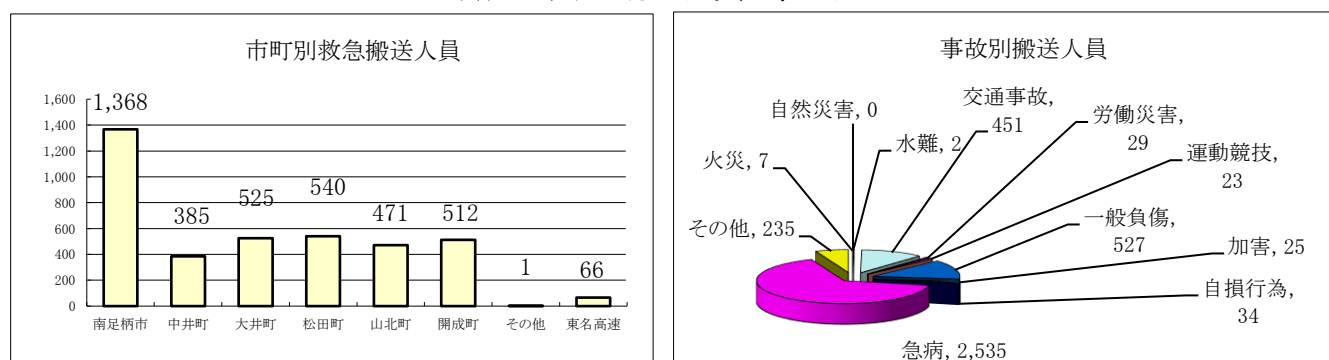
平成24年中の救急出場件数は4,127件で、1日平均11.3件、2時間12分に1件の割合で出場しています。

また、救急搬送人員は3,868人で、これを事故種別でみると「急病」が2,535人と最も多く、次いで「一般負傷」が527人、「交通事故」が451人となっています。

平成24年救急出場件数4,127件



平成24年救急搬送人員 3,868人



救急出場件数の推移(過去5年間)



### 3 事故種別・傷病程度別搬送人員

(平成24年中)

事故種別 傷病程度	火災	自然災害	水難	交通事故	労働災害	運動競技	一般負傷	加害	自損行為	急病	その他	計
	死亡				2			7		8	78	1
重症				10	2		32		7	222	52	325
中等症	3			101	18	6	223	9	12	1,207	155	1,734
軽症	4		2	338	9	17	265	16	7	1,025	27	1,710
その他										3		3
計	7	0	2	451	29	23	527	25	34	2,535	235	3,868

### 4 現場到着所要時間別出場件数(反転帰署含む)

(平成24年中)

現場到着 事故種別	3分未満	3分以上 5分未満	5分以上 10分未満	10分以上 20分未満	20分以上	計
	急病	19	225	1,830	589	87
交通事故	2	29	242	112	35	420
一般負傷	4	52	352	120	35	563
その他	3	62	237	78	14	394
計	28	368	2,661	899	171	4,127

### 5 収容所要時間別搬送人員

(平成24年中)

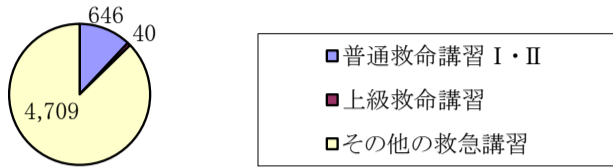
収容所要時間 事故種別	10分未満		10分以上 20分未満		20分以上 30分未満		30分以上 60分未満		60分以上 120分未満		120分以上		計	
	うち管外		うち管外		うち管外		うち管外		うち管外		うち管外		うち管外	
急病			49		578	97	1,729	727	171	100	8	7	2,535	931
交通事故			9	1	78	9	296	117	68	40			451	167
一般負傷			3		106	18	352	166	63	30	3	2	527	216
その他			8		111	16	192	120	42	33	2	2	355	171
計	0	0	69	1	873	140	2,569	1,130	344	203	13	11	3,868	1,485

救急講習の状況

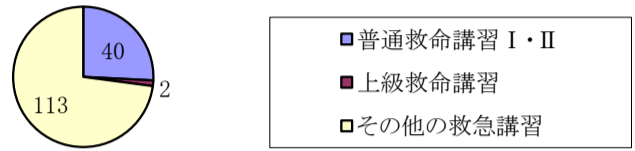
(平成24年中)

普通救命講習 I・II		上級救命講習		その他の救急講習		合計	
受講人数	回数	受講人数	回数	受講人数	回数	受講人数	回数
646	40	40	2	4,709	113	5,395	155

平成24年救急講習受講人数 (5,395人)

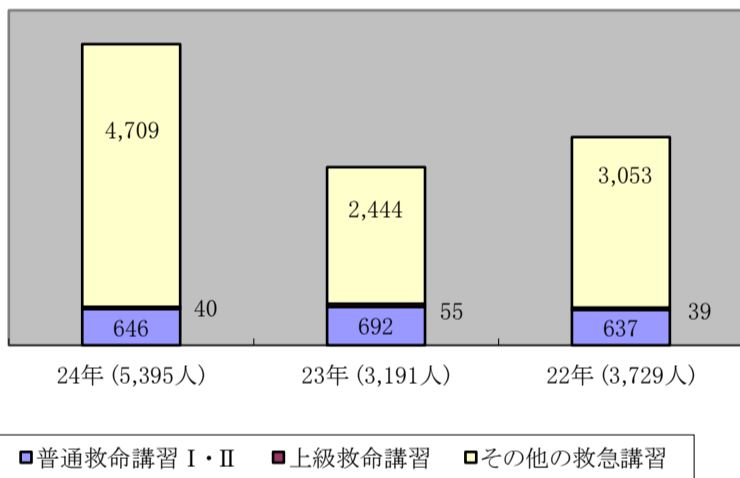


平成24年救急講習開催回数 (155回)

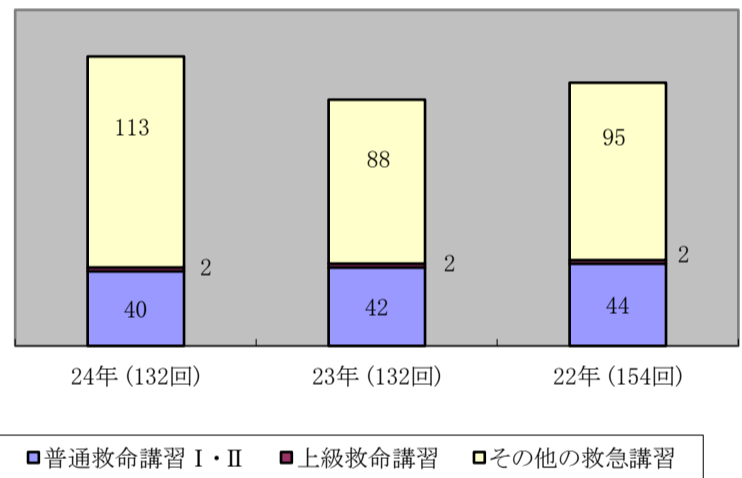


救急講習の状況(過去3年間)

救急講習受講人数(過去3年)



救急講習開催回数(過去3年)



東名高速道路都市別月別救急出場件数

(平成24年中)

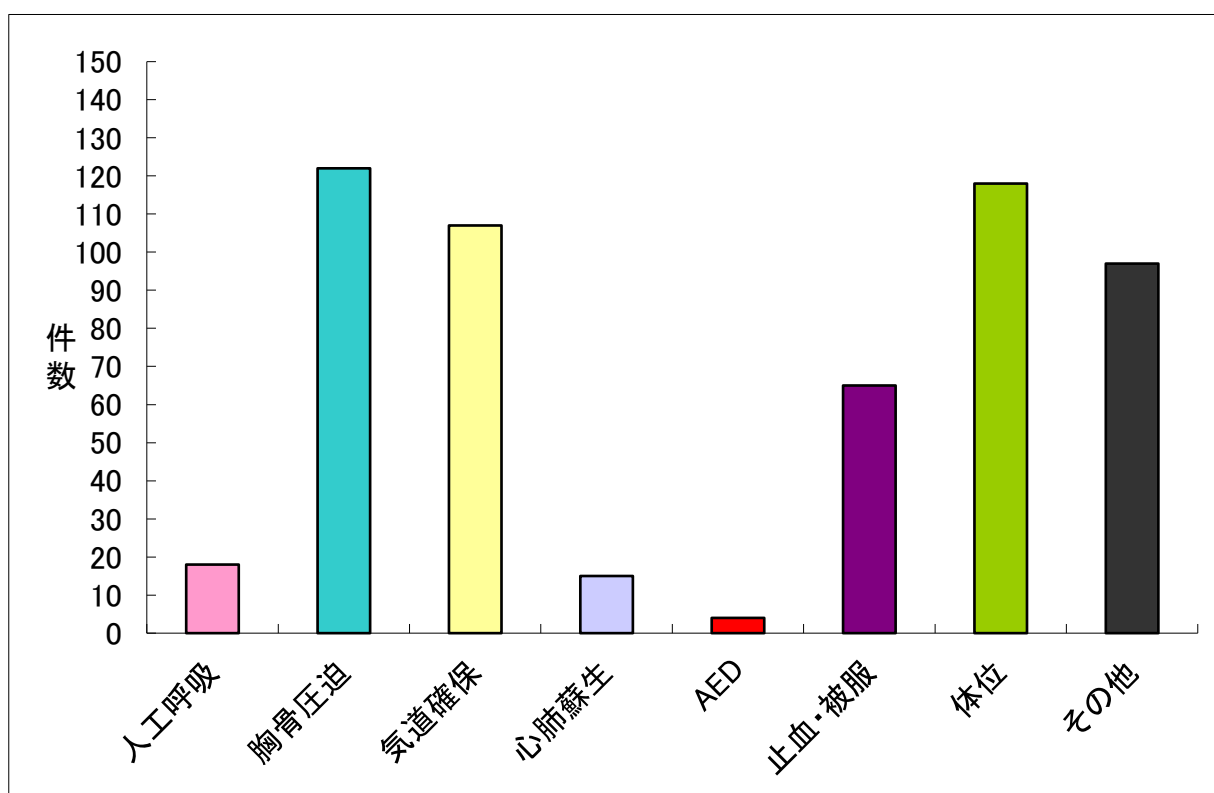
区分	年別	平成24年	平成23年	対前年増減数	対前年増減率(%)	平均	都市別								
							横浜	川崎	厚木	秦野	足柄	大和	伊勢原	海老名	綾瀬
出場件数		471	445	26	5.8%	52	126	56	44	92	59	1	0	93	0
搬送人員		462	453	9	2.0%	51	102	55	40	99	66	1	0	99	0
事故別	交通事故	303	271	32	11.8%	34	87	46	37	62	39	0	0	32	0
	急病	119	125	-6	-4.8%	13	29	4	6	15	18	1	0	46	0
	一般負傷	18	13	5	38.5%	2	3	1	1	3	0	0	0	10	0
	その他	31	36	-5	-13.9%	3	7	5	0	12	2	0	0	5	0

## 8 口頭指導

119番受信時、心肺機能停止状態の傷病者に対して、救急隊が到着するまで通信指令勤務員が引き続き患者の救命率を向上させるため、家族や関係者に心配蘇生法や異物除去等の指導を行っています。

H24年中 ※1件に対して複数の口頭指導あり

区分	合計	人工呼吸	胸骨圧迫	気道確保	心肺蘇生	AED	止血・被服	体位	その他
指導件数	546	18	122	107	15	4	65	118	97



救 助

# 救 助

## 1 管内の救助出場状況

平成24年中の救助出場件数は57件で、1ヶ月平均4.75件の割合で出場しています。  
 事故種別については「交通」が25件と最も多く、次いで「その他」の事故が21件となっています。

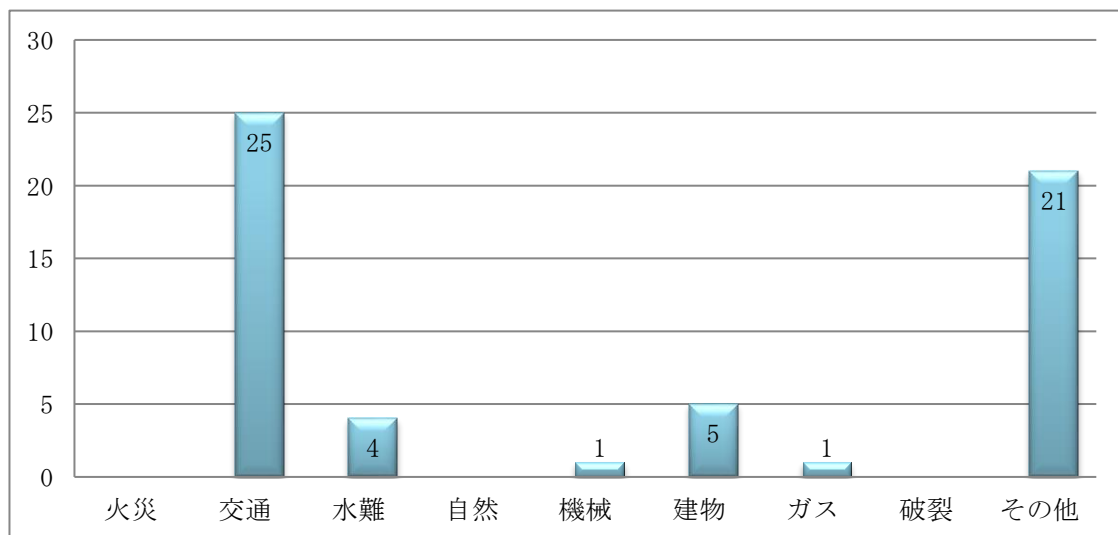
平成24年 救助出場状況

(平成24年中)

区分		事故種別									
		火災	交通	水難	自然	機械	建物	ガス	破裂	その他	合計
出 場 件 数			25	4		1	5	1		21	57
活 動 件 数			12	3		1	5	1		18	40
救 助 人 員			15	2		1	3	1		22	44
出場人員（救助隊）			107	16		4	20	4		101	252
活動人員（救助隊）			52	12		4	20	4		80	172
発生場所	屋 内	住 居					5				5
		その他の屋内								1	1
	屋 外	高速自動車国道		7					1		8
		その他の道路		15							15
		内 水 面			3						3
		外 水 面			1						1
	山 岳									13	13
	その他の屋外		3			1				6	10
	その他									1	1

事故種別出場状況

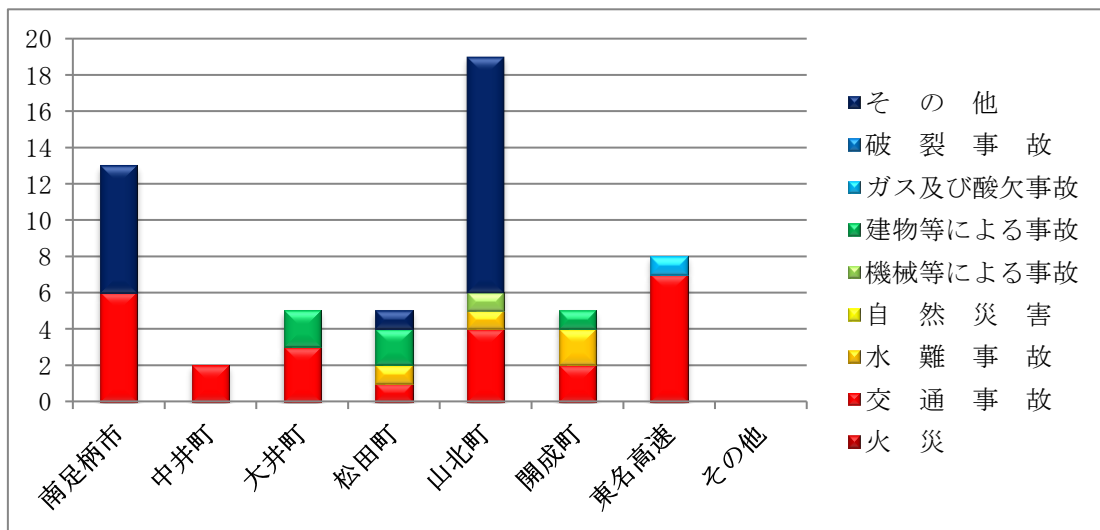
(平成24年中)



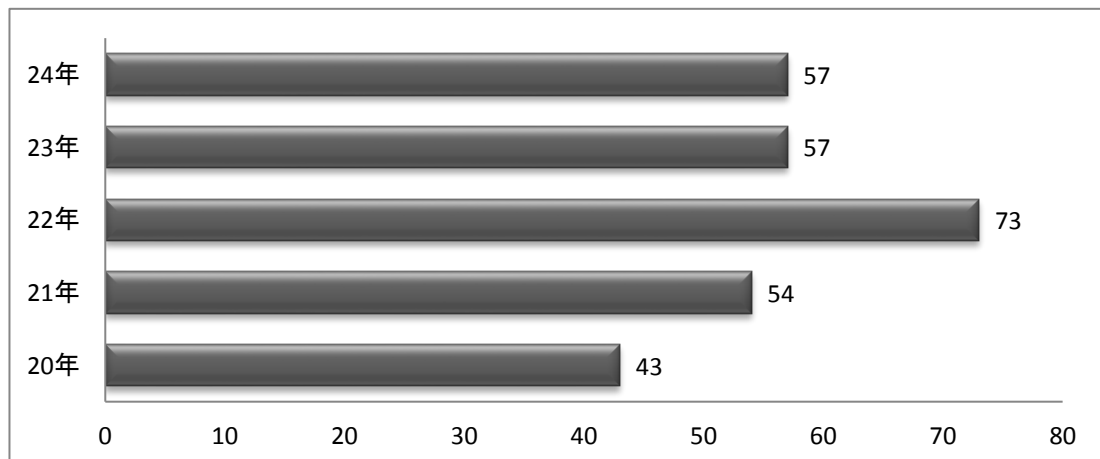
## 2 市町別救助出場件数

(平成24年中)

事故種別	市町村別								合計
	南足柄市	中井町	大井町	松田町	山北町	開成町	東名高速	その他	
火災									
交通事故	6	2	3	1	4	2	7		25
水難事故				1	1	2			4
自然災害									0
機械等による事故					1				1
建物等による事故			2	2		1			5
ガス及び酸欠事故							1		1
破裂事故									0
その他	7			1	13				21
計	13	2	5	5	19	5	8		57



救助出場件数の推移 (過去5年間)





### 3 山岳救助（「その他」の救助）

山岳救助活動状況

(平成24年中)

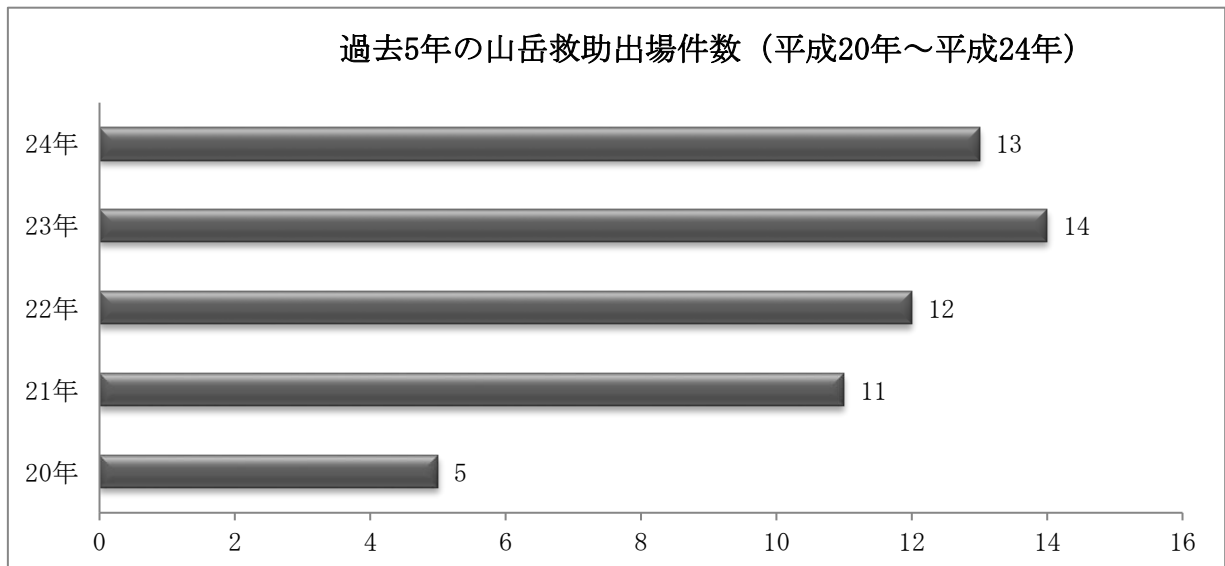
区分	事故種別				合計
	急病	一般負傷	滑落	その他	
出場件数	3		8	2	13
活動件数	3		7	2	12
救助人員	3		7	5	15
出場延人員（消防）	13		39	16	68

市町別山岳出場件数

(平成24年中)

市町別	市町別				合計
	南足柄市	松田町	山北町	その他	
件数	2	1	10		13

過去5年の山岳救助出場件数



# 消防相互応援協定

## 消防相互応援協定

隣接する消防本部をはじめ各消防本部と「消防相互応援協定」を締結しています。

このことにより各種災害に対して応援活動を受けることが可能となっています。（受援）

また、同様に足柄消防組合消防本部からの応援出場を行なっています。（応援）

### 応援・受援の状況

(平成24年中)

都市別		小田原市	秦野市	二宮町	大磯町	平塚市	横浜市 (航空)特別応援	御殿場市 小山町	計
火 災	応援	2	1						3
	受援	5	3 (2)					1 (1)	9 (3)
救 急	応援			1		1		13 (13)	15 (13)
	受援	2		2				26 (26)	30 (26)
救 助	応援							2 (2)	2 (2)
	受援						3		3 (0)
そ の 他	応援								0 (0)
	受援		1				1		2 (0)

( )は東名高速道路件数

※ 上記表は平成24年中に足柄消防組合との受援・応援があった消防本部のみ掲載しています。

# 火災予防と気象観測

# 1 火災予防

## (1) 建築確認の消防同意件数

(平成24年度中)

市町別		合	南	中	大	松	山	開
防火対象物		計	足	井	井	田	北	成
			柄	町	町	町	町	町
			市					
消防同意総数		301	153	23	37	17	10	61
工事別同意数	新築	256	130	17	30	13	8	58
	増築	11	5	3	2	0	1	0
	その他	34	18	3	5	4	1	3
専用住宅	新築	182	106	3	17	5	2	49
	増築	7	4	2	1			
	その他	14	11		1	1		1
飲食店	新築	4	1	1	2			
	増築	0						
	その他	1				1		
店舗	新築	14	4	1	5	2		2
	増築	1			1			
	その他	4	3		1			
旅館	新築	0						
	増築	0						
	その他	0						
共同住宅	新築	6	2				1	3
	増築	0						
	その他	0						
学校	新築	2			1	1		
	増築	0						
	その他	0						
工場	新築	7	1	2			3	1
	増築	2		1			1	
	その他	0						
倉庫	新築	8	3	2	1		1	1
	増築	0						
	その他	0						
事務所	新築	2			1	1		
	増築	0						
	その他	1		1				
複合用途	新築	4	1	2		1		
	増築	1	1					
	その他	3			1	1		1
その他	新築	27	12	6	3	3	1	2
	増築	0						
	その他	11	4	2	2	1	1	1

## (2)防火対象物の立入検査実施状況

(平成24年度中)

防火対象物の区分 (項別)	実施件数及び 指導項目		実施 件数	指導 対象物 数	市 町 別					
	用 途				南 足 柄 市	中 井 町	大 井 町	松 田 町	山 北 町	開 成 町
合 計			112	60	47	11	24	9	6	15
(1)	イ	劇場、映画館等	0							
	ロ	公会堂、集会場	3	2			2	1		
(2)	イ	キャバレー等	0							
	ロ	遊技場等	0							
	ハ	性風俗関連店舗	0							
	ニ	カラオケボックス等	0							
(3)	イ	待合、料理店等	0							
	ロ	飲食店	3				2	1		
(4)	百貨店、マーケット等		25	17	10		10	2		3
(5)	イ	旅館等	3	2	1			1	1	
	ロ	共同住宅等	5	2	3		1			1
(6)	イ	病院、診療所等	5	1	3	2				
	ロ	老人ホーム等	10	8	4	2	1	1		2
	ハ	通所社会福祉施設	5	3	3			1		1
	ニ	幼稚園等	0							
(7)	小・中学校、高等学校等		0							
(8)	図書館、博物館等		1	1		1				
(9)	イ	特殊浴場等	0							
	ロ	一般公衆浴場	0							
(10)	車両の停車場等		0							
(11)	神社・寺院等		2					1		1
(12)	イ	工場、作業所	19	11	16				3	
	ロ	映画スタジオ等	0							
(13)	イ	車庫、駐車場等	0							
	ロ	飛行機等の格納庫	0							
(14)	倉庫		2	1		2				
(15)	事務所等		17	4	4	2	5			6
(16)	イ	特定複合用途	12	8	3	2	3	1	2	1
	ロ	一般複合用途	0							
(16の2)	地下街		0							
(16の3)	建築物の地階		0							
(17)	重要文化財		0							
(18)	アーケード		0							

# 気象観測

## (1) 気象通報状況

### 警報

(平成24年中)

種別	月別	計	1	2	3	4	5	6	7	8	9	10	11	12
計		29	0	1	0	1	2	5	4	2	12	2	0	0
大雨	雨	18				1	2	3	3	1	7	1		
洪水	水	10						2	1	1	5	1		
暴風	風	0												
大雪	雪	1		1										

### 注意報

種別	月別	計	1	2	3	4	5	6	7	8	9	10	11	12
計		287	21	33	15	19	26	19	27	24	43	17	23	20
乾燥	燥	20	1	5	3	2	1						4	4
強風	風	10		2	1	1		4			1		1	
大雨	雨	61		3		1	7	5	9	8	15	7	5	1
洪水	水	55					7	6	8	8	15	6	4	1
雷		76	2	3	7	6	11	4	10	8	12	4	5	4
濃霧	霧	15		1	3	3							4	4
大雪	雪	4	2	2										
風雪	雪	0												
着雪	雪	4	2	2										
低温	温	35	14	15										6
霜		7			1	6								
暴風	風	0												
高潮	潮	0												

### 情報

種別	月別	計	1	2	3	4	5	6	7	8	9	10	11	12
計		312	52	48	32	25	15	19	14	13	33	10	17	34
大雨に関する		1									1			
台風に関する		16						6			9	1		
火災予防に関する		133	31	23	19	14	3	1	1		4	1	13	23
大雨と強風に関する		0												
地震に関する		74	13	13	11	9	4	3	1	7	3	3	3	4
雪に関する		1												1
大雪に関する		8	3	5										
大雨と雷に関する		5									5			
津波情報		6		1	1					1	1			2
大雨と雷及び突風に関する		2										2		
震源震度に関する		0												
大雨・強風・高波に関する		6		4				2						
竜巻注意情報		7				2	2	1				2		
高温に関する異常天候早期警戒		1							1					
酒匂川はん濫(酒匂川洪水予報)		0												
黄砂に関する		0												
気温に関する異常天候早期警戒		6	2							1	1			2
記録的短時間大雨情報		1									1			
土砂災害警戒情報		9						3			6			
低温に関する異常天候早期警戒		9	3	2	1								1	2
日照り不足と低温に関する		0												
雷と突風及び降りひょうにかんする		7					3	3				1		
高温注意情報		6							3	3				
降雨に関する		0												
光化学スモッグ		14					3		8	1	2			

## (2) 温度と湿度

(平成24年中)

区分 月別	気温 (°C)			湿度 (%)			実効 湿度 (%)
	最高	最低	平均	最高	最低	平均	
	<b>35.6</b>	<b>-3.6</b>	<b>15.4</b>	<b>98.8</b>	<b>13.7</b>	<b>69.2</b>	<b>69.1</b>
1月	12.6	-2.1	4.2	92.6	14.6	58.9	59.0
2月	18.5	-3.6	4.8	98.7	13.7	61.1	59.7
3月	19.9	-0.5	8.6	96.4	14.1	64.9	65.5
4月	23.1	2.3	13.6	96.5	14.6	68.4	67.2
5月	27.7	8.6	18.2	95.6	27.8	70.4	70.9
6月	29.3	14.8	20.7	98.8	37.3	76.3	76.3
7月	35.6	17.5	25.6	98.0	39.1	76.8	76.8
8月	34.5	22.0	27.2	94.8	36.0	73.9	73.8
9月	32.7	15.7	24.4	97.3	41.3	76.8	76.6
10月	30.4	10.1	18.5	96.1	37.1	70.9	71.0
11月	22.0	3.5	11.8	96.8	21.4	68.9	69.0
12月	16.6	-0.9	6.7	96.1	16.2	63.6	63.6



### (3) 風と雨

(平成24年中)

月別	区分	風速 (m/s)		降雨量 (mm)
		平均風速	瞬間最大風速	
年		2.0	38.9	2098.5
1 月		1.7	11.8	54.5
2 月		1.8	11.3	211.5
3 月		2.1	29.0	239.5
4 月		2.2	32.2	151.0
5 月		2.1	20.7	225.0
6 月		2.0	38.9	313.5
7 月		2.1	17.6	196.0
8 月		2.2	15.2	42.5
9 月		2.0	29.3	258.5
10 月		1.9	21.5	111.0
11 月		1.9	17.3	174.0
12 月		2.2	24.8	121.5

## (4) 主 風 向

(平成24年中)

月 風向	計	1	2	3	4	5	6	7	8	9	10	11	12
計	366	31	29	31	30	31	30	31	31	30	31	30	31
N (北)	7	1					1		3	1	1		
NNE (北北東)	2						2						
NE (北東)	1					1							
ENE (東北東)	11	1	1		3	2		1	1		1		1
E (東)	1							1					
ESE (東南東)	10		2	2	1		1	3	1				
SE (南東)	8		2		2		2	1			1		
SSE (南南東)	21		3	1	3	2	8	3	1				
S (南)	16	1	1	2	2	2	2	2	1	1	2		
SSW (南南西)	15	1		2	2	3		1	4			1	1
SW (南西)	12			1	1	2	1	2	3	1	1		
WSW (西南西)	24	1	1	3	6		2	1	3	2	3		2
W (西)	44	4	2	7	4	4	1	6	3	7	2	3	1
WNW (西北西)	81	14	8	5	5	3	3	2	7	5	9	11	9
NW (北西)	78	7	7	6	1	5	4	3	4	9	7	12	13
NNW (北北西)	35	1	2	2		7	3	5		4	4	3	4