

# 6 気 象

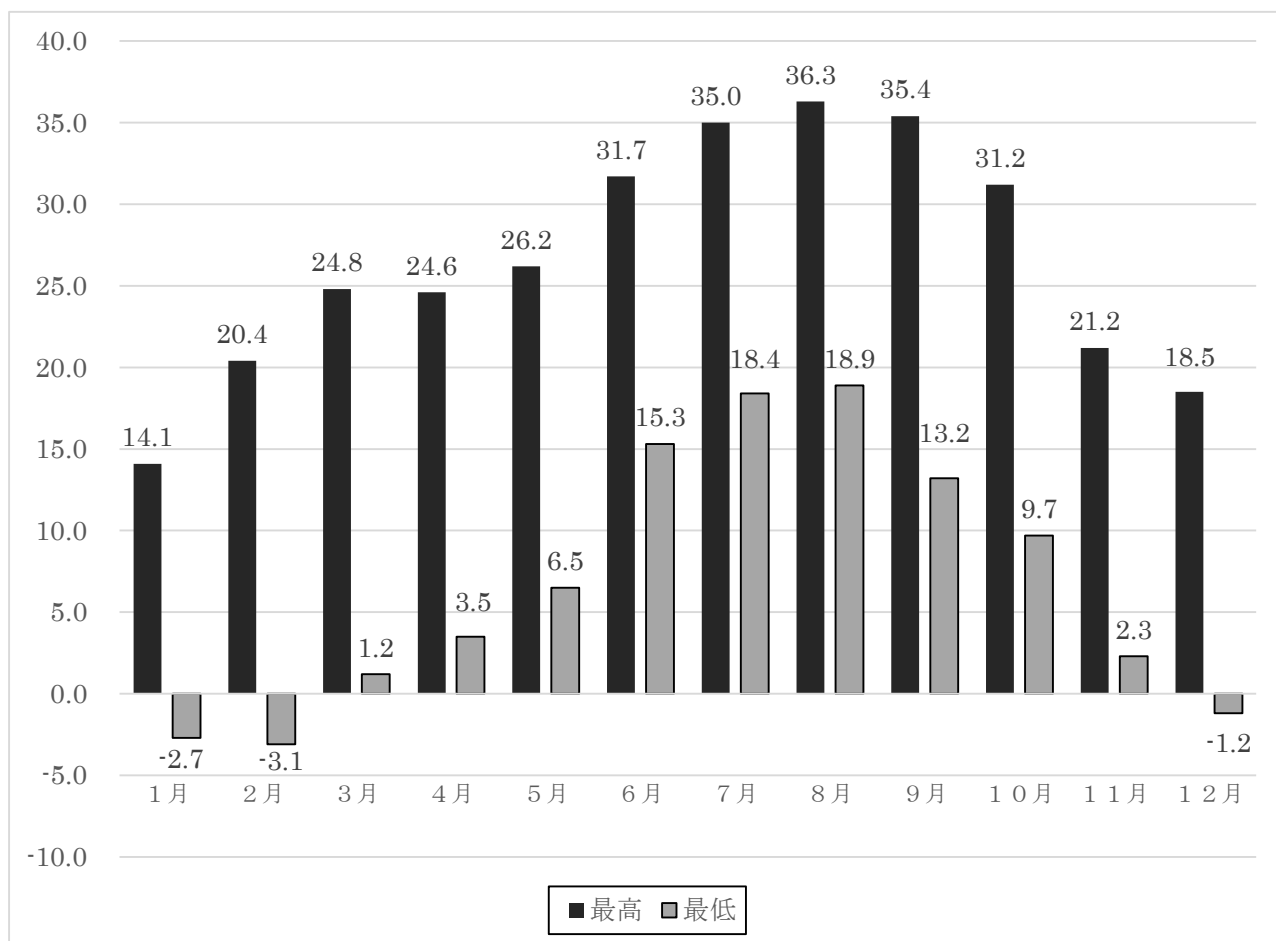


## 気象状況（小田原市）

（１）温度と湿度

（平成 25 年中）

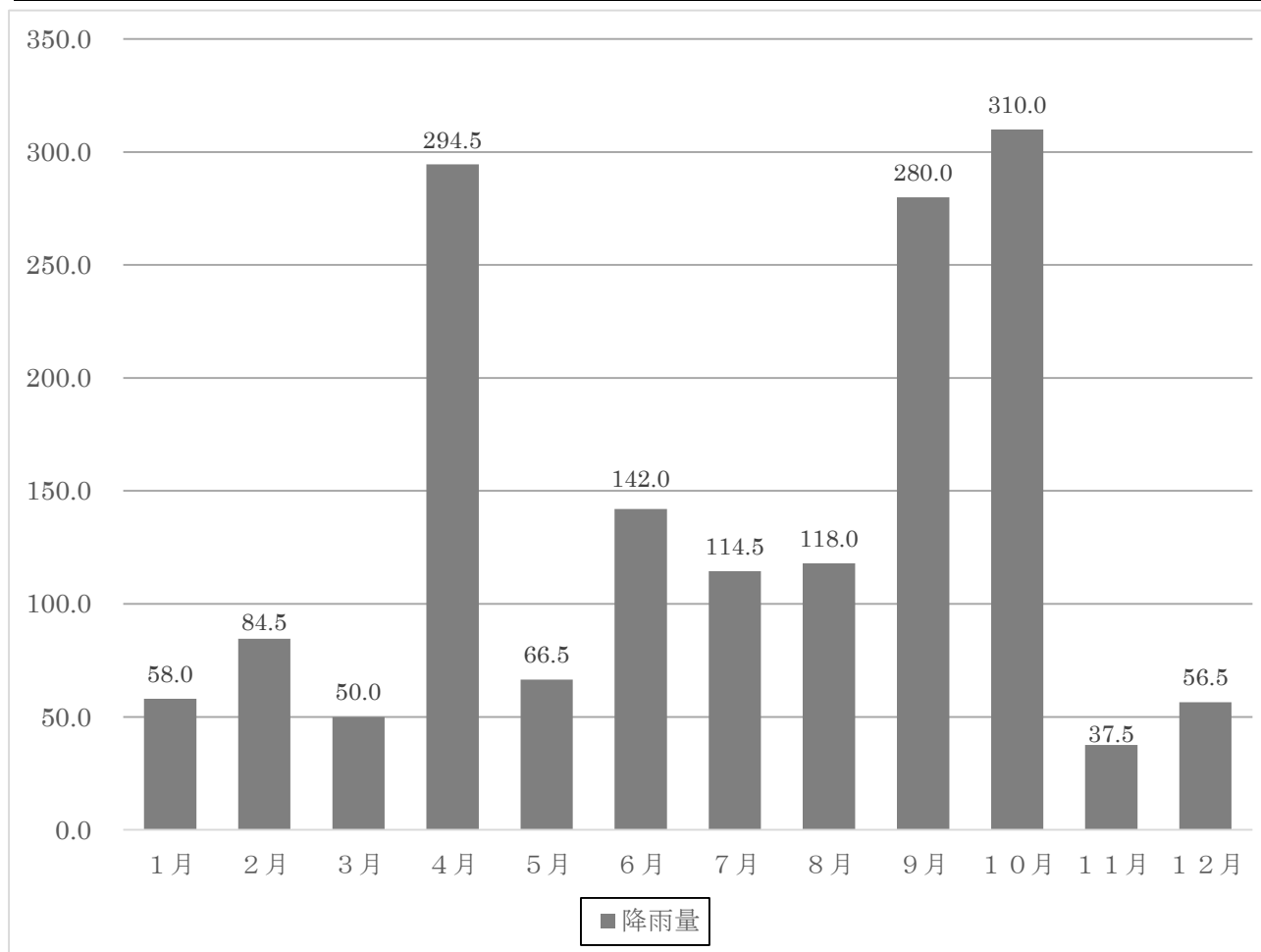
区分 月別	気 温（℃）			湿 度（％）			実効湿度（％）		
	最 高	最 低	平 均	最 高	最 低	平 均	最 高	最 低	平 均
年 間	36.3	-3.1	16.3	99.5	13.6	70.5	92.2	45.8	70.6
1 月	14.1	-2.7	4.9	95.3	14.3	59.3	75.4	46.7	60.2
2 月	20.4	-3.1	5.6	99.1	13.6	65.8	83.0	48.8	65.2
3 月	24.8	1.2	11.9	98.8	16.8	62.1	77.2	45.8	61.6
4 月	24.6	3.5	14.5	99.5	21.3	63.4	85.5	49.0	64.7
5 月	26.2	6.5	18.4	99.5	21.1	73.9	92.2	56.8	73.0
6 月	31.7	15.3	22.0	99.5	28.1	80.7	91.3	70.1	80.6
7 月	35.0	18.4	26.1	99.5	48.7	81.6	91.7	73.6	81.2
8 月	36.3	18.9	27.8	99.5	38.7	76.7	88.8	66.9	78.0
9 月	35.4	13.2	24.1	99.5	29.3	75.3	87.2	64.9	75.3
10月	31.2	9.7	19.8	99.5	24.5	78.4	92.2	62.7	77.8
11月	21.2	2.3	12.4	99.5	23.8	66.5	85.8	49.3	67.6
12月	18.5	-1.2	7.6	99.5	19.6	62.4	79.9	47.5	62.3



## (2) 風と雨

(平成 25 年中)

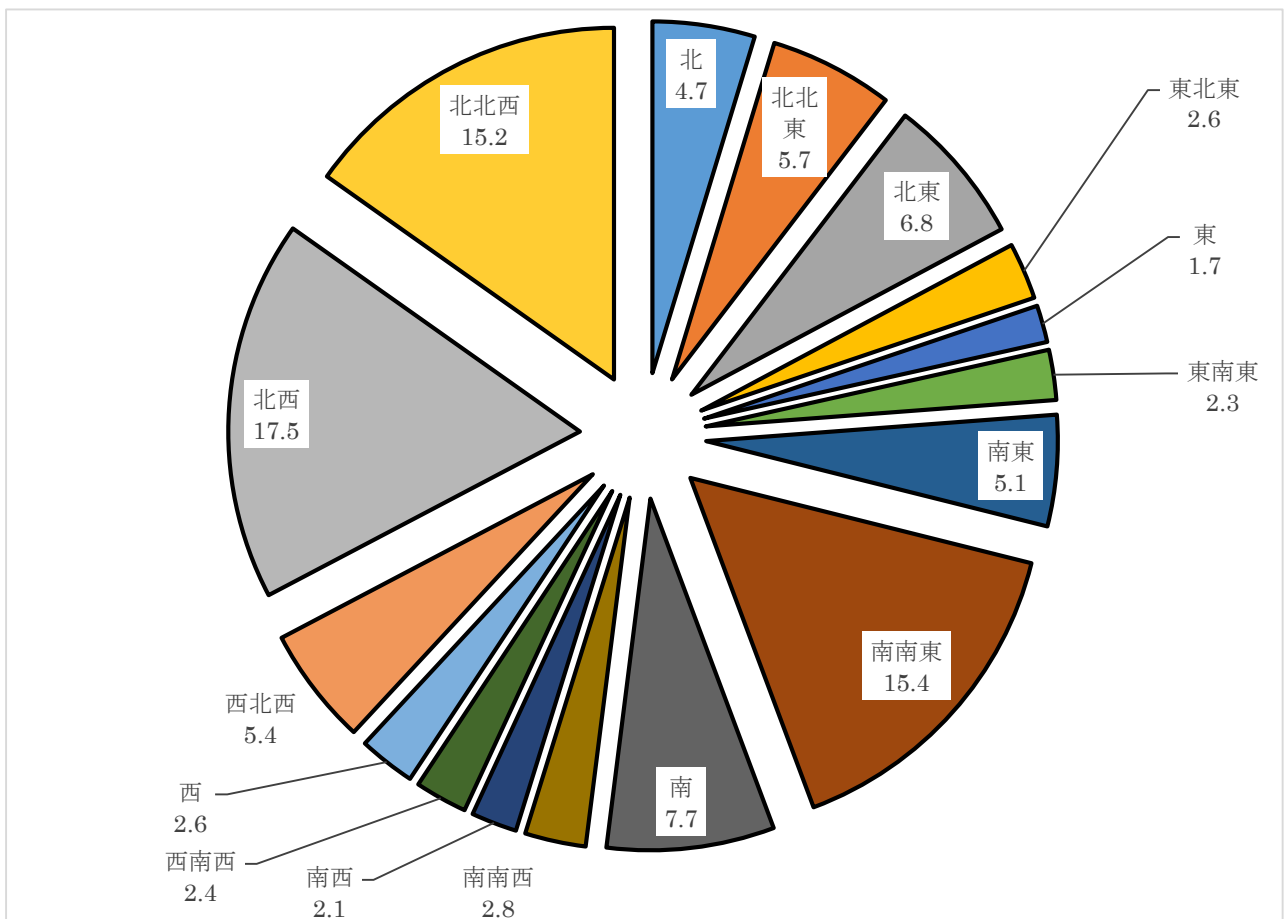
区分 月別	風 速 (m/s)			降雨量 (mm)	降雨 日数	降雪 日数	日最大 雨 量 (mm)	平 均 降 雨 量 (mm)
	平均 風速	瞬間最大 風速	10m以上 の 強風日数					
年 間	2.5	37.6	187	1612.0	103	0	186.5	15.3
1 月	2.5	24.9	12	58.0	4	0	47.0	14.5
2 月	2.0	17.9	10	84.5	8	0	20.0	10.6
3 月	2.8	26.5	20	50.0	10	0	23.5	5.0
4 月	3.2	27.7	26	294.5	8	0	116.0	36.8
5 月	2.6	16.7	23	66.5	9	0	25.5	7.4
6 月	2.5	23.1	15	142.0	10	0	48.5	14.2
7 月	2.4	19.7	11	114.5	12	0	64.5	9.5
8 月	2.3	16.5	13	118.0	8	0	48.5	14.8
9 月	2.6	30.9	15	280.0	10	0	186.5	28.0
10月	2.5	37.6	17	310.0	11	0	84.5	28.2
11月	2.5	26.3	15	37.5	7	0	15.0	5.4
12月	2.4	24.9	10	56.5	6	0	20.0	9.4



(3) 主風向

(平成 25 年中)

風向 (%)	北	北北東	北東	東北東	東	東南東	南東	南南東	南	南南西	南西	西南西	西	西北西	北西	北北西
年間	4.7	5.7	6.8	2.6	1.7	2.3	5.1	15.4	7.7	2.8	2.1	2.4	2.6	5.4	17.5	15.2
1 月	5.5	5.0	5.5	2.4	1.3	2.3	4.3	7.7	3.6	0.6	1.8	3.7	5.8	8.2	23.6	18.7
2 月	6.9	7.5	8.2	3.0	2.1	2.2	5.9	10.6	4.3	1.8	0.9	1.2	1.8	6.0	20.3	17.3
3 月	5.3	7.3	12.4	3.3	2.5	3.3	5.3	12.8	7.0	3.4	2.9	4.1	2.8	3.7	12.0	11.9
4 月	3.8	4.1	7.2	2.6	2.3	2.2	5.9	15.0	10.2	5.9	3.9	3.4	2.7	5.2	13.3	12.3
5 月	2.8	3.3	5.1	2.0	1.4	2.2	5.4	25.4	12.0	1.9	1.3	1.5	2.7	6.0	15.0	12.0
6 月	3.9	8.2	7.0	3.7	1.6	2.5	6.2	22.9	9.3	2.6	1.3	1.6	1.8	4.6	12.4	10.4
7 月	1.8	2.1	2.8	2.8	2.2	3.9	9.6	32.2	13.0	3.7	2.2	1.5	2.0	3.0	9.2	8.0
8 月	3.4	2.9	2.1	1.8	1.0	1.9	5.9	26.1	11.0	3.0	1.9	1.4	1.9	5.2	15.5	15.0
9 月	4.9	9.1	9.3	2.6	1.8	2.7	5.6	13.1	6.5	1.5	1.1	1.1	1.9	3.8	18.1	16.9
10 月	8.3	12.4	13.7	3.1	1.2	1.1	1.5	6.0	5.7	3.2	1.1	1.2	1.7	4.9	16.1	18.8
11 月	4.5	3.7	4.6	2.0	1.5	1.6	3.4	8.2	6.5	3.4	3.4	2.9	2.5	6.3	25.9	19.6
12 月	4.9	3.1	3.4	1.8	1.2	1.8	2.9	5.7	3.0	2.5	3.1	4.5	3.2	7.8	29.6	21.5

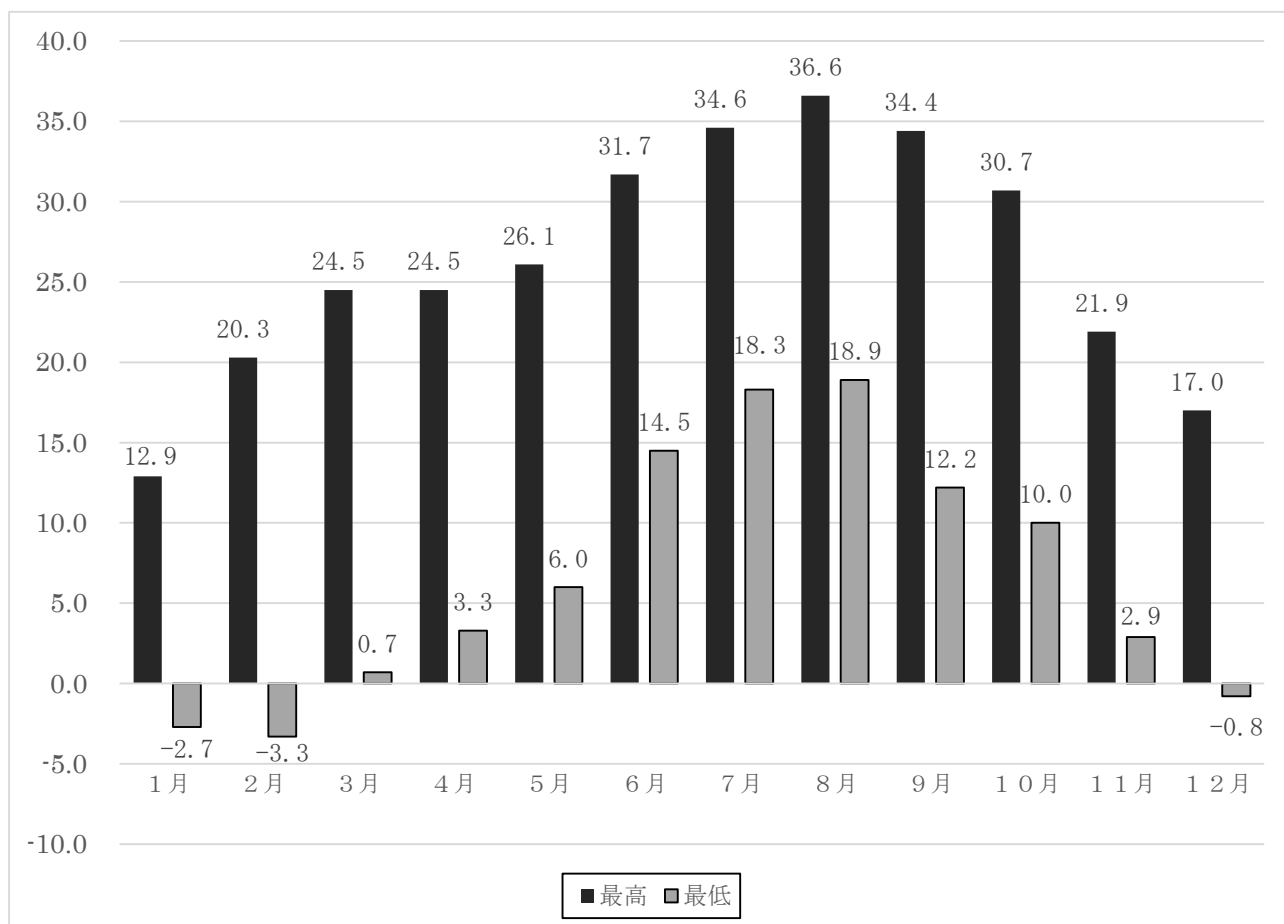


## 気象状況（南足柄市）

（１）温度と湿度

（平成 25 年中）

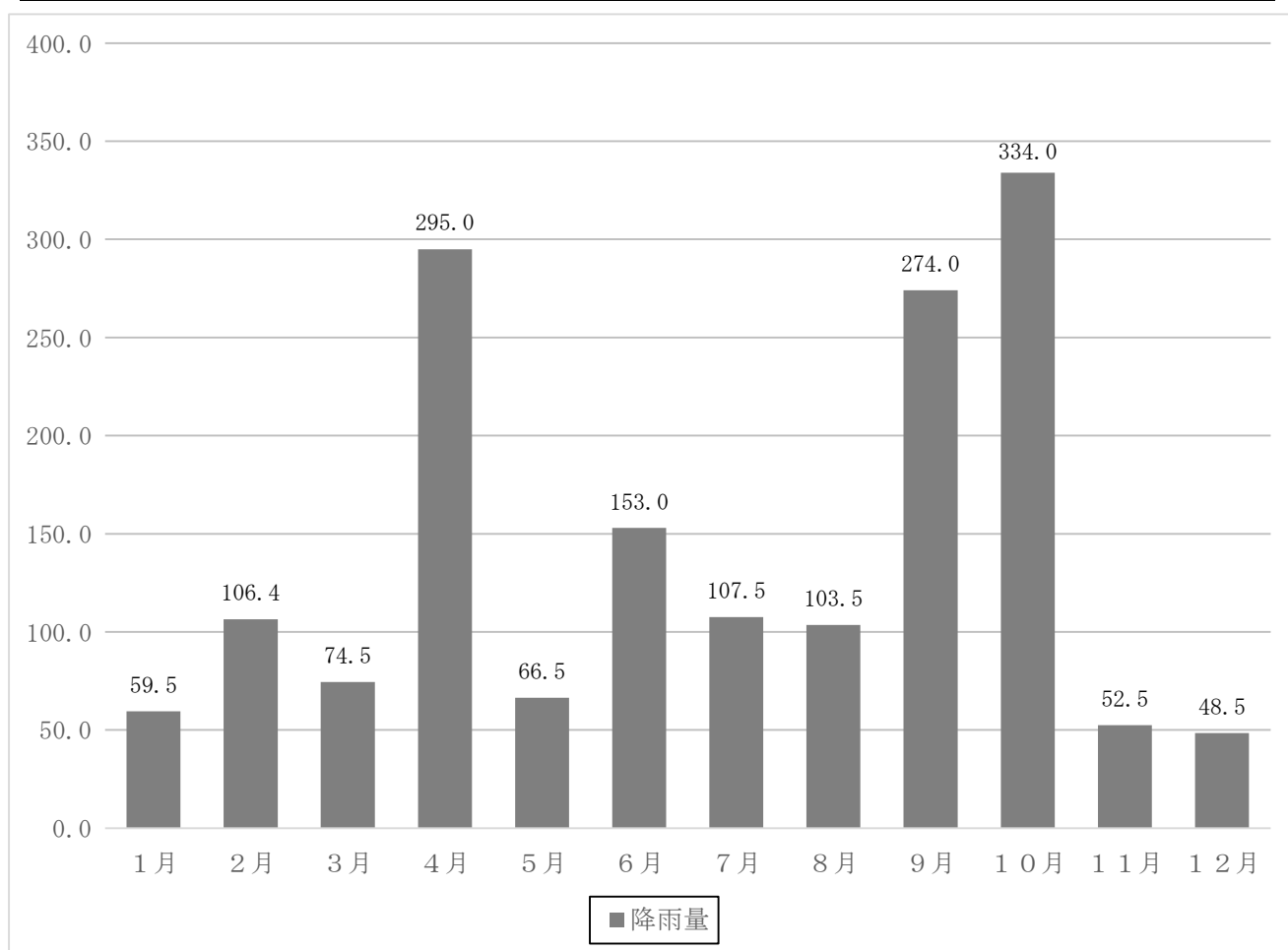
区分 月別	気 温 (°C)			湿 度 (%)			実効湿度 (%)		
	最 高	最 低	平 均	最 高	最 低	平 均	最 高	最 低	平 均
年 間	36.6	-3.3	16.0	99.3	18.5	69.0	91.8	46.7	69.1
1 月	12.9	-2.7	4.7	92.2	15.5	57.8	74.1	45.0	58.6
2 月	20.3	-3.3	5.3	96.3	15.0	65.8	80.3	48.1	65.0
3 月	24.5	0.7	11.7	94.8	16.0	62.5	76.2	47.1	62.0
4 月	24.5	3.3	14.2	98.9	19.0	61.8	82.9	49.4	63.2
5 月	26.1	6.0	18.3	96.4	18.5	70.6	88.1	54.6	69.6
6 月	31.7	14.5	21.8	96.9	29.9	77.5	90.0	67.4	77.5
7 月	34.6	18.3	26.0	98.7	44.7	78.5	88.4	70.4	78.1
8 月	36.6	18.9	27.6	97.2	39.1	75.0	85.2	67.9	75.9
9 月	34.4	12.2	23.7	99.3	32.1	74.8	85.2	62.4	75.0
10月	30.7	10.0	19.5	98.1	30.7	77.6	91.8	65.3	77.2
11月	21.9	2.9	12.1	98.0	24.6	66.7	85.0	50.1	67.8
12月	17.0	-0.8	7.4	95.7	22.1	59.8	77.0	46.7	59.8



## (2) 風と雨

(平成 25 年中)

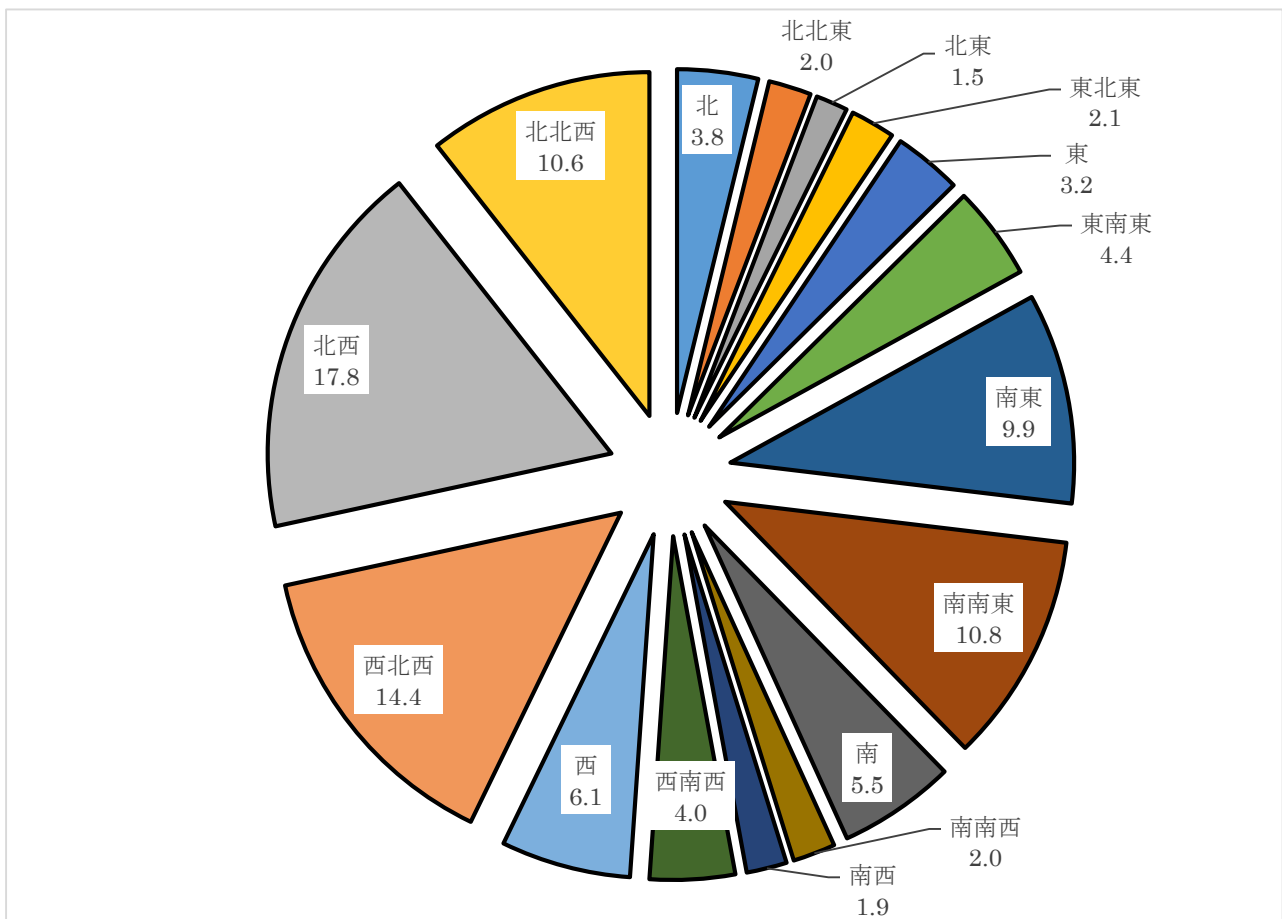
区分 月別	風 速 (m/s)			降雨量 (mm)	降雨 日数	降雪 日数	日最大 雨 量 (mm)	平 均 降雨量 (mm)
	平均 風速	瞬間最大 風速	10m以上 の 強風日数					
年 間	2.2	36.1	149	1674.5	110	0	164.5	16.5
1 月	2.4	23.2	13	59.5	4	0	47.0	14.9
2 月	1.9	23.5	7	106.4	9	0	25.5	11.8
3 月	2.5	36.1	18	74.5	11	0	25.5	6.8
4 月	2.7	30.1	22	295.0	10	0	118.5	29.5
5 月	2.3	20.3	17	66.5	9	0	24.0	7.4
6 月	1.9	19.3	9	153.0	11	0	46.0	13.9
7 月	2.1	18.4	9	107.5	8	0	40.5	13.4
8 月	2.0	20.0	13	103.5	9	0	59.0	11.4
9 月	2.1	27.6	11	274.0	10	0	164.5	27.4
10月	1.7	26.7	6	334.0	15	0	66.0	22.3
11月	2.2	21.4	11	52.5	7	0	18.0	7.5
12月	2.4	22.3	13	48.5	7	0	14.0	6.9



(3) 主風向

(平成 25 年中)

風向 (%) 月別	北	北北東	北東	東北東	東	東南東	南東	南南東	南	南南西	南西	西南西	西	西北西	北西	北北西
年間	3.8	2.0	1.5	2.1	3.2	4.4	9.9	10.8	5.5	2.0	1.9	4.0	6.1	14.4	17.8	10.6
1 月	4.4	2.5	1.3	1.4	2.5	3.3	7.2	8.2	3.7	0.8	1.3	4.2	8.8	17.7	20.8	11.9
2 月	4.2	2.7	1.9	1.9	3.1	4.3	10.0	10.1	3.9	1.8	1.7	3.4	8.8	16.2	16.8	9.2
3 月	2.9	1.5	1.1	2.5	4.8	6.1	12.1	12.1	6.9	1.8	2.3	5.3	7.9	13.1	12.3	7.3
4 月	4.0	2.1	1.7	2.3	3.8	5.1	9.6	9.7	4.5	1.4	2.9	8.8	6.8	15.2	14.9	7.2
5 月	3.1	1.6	1.2	2.2	2.7	4.9	14.8	14.8	5.7	1.3	1.1	1.5	5.7	14.6	15.9	8.9
6 月	3.4	2.1	1.4	2.6	4.8	5.8	12.3	11.5	6.1	2.6	2.6	2.9	6.0	12.7	13.7	9.5
7 月	3.4	2.5	2.0	3.2	4.3	6.2	16.2	14.0	5.3	1.6	1.6	2.5	4.3	10.2	12.0	10.7
8 月	2.8	1.5	1.3	1.6	2.8	4.5	11.5	12.3	4.4	1.8	1.6	3.4	6.5	15.5	18.4	10.1
9 月	3.9	2.0	1.1	3.3	3.7	5.1	8.4	11.6	6.2	2.2	2.0	2.3	5.6	16.1	17.5	9.0
10 月	5.2	2.5	1.8	1.5	2.8	3.8	5.8	10.2	7.6	3.8	2.6	4.0	6.2	15.0	17.5	9.7
11 月	4.8	2.3	1.6	1.4	1.9	2.3	5.3	6.1	4.8	2.0	1.2	5.6	6.2	15.2	25.0	14.3
12 月	3.9	1.6	1.1	1.1	1.6	1.4	3.3	5.6	4.3	1.6	1.7	5.1	8.5	16.3	26.2	16.7

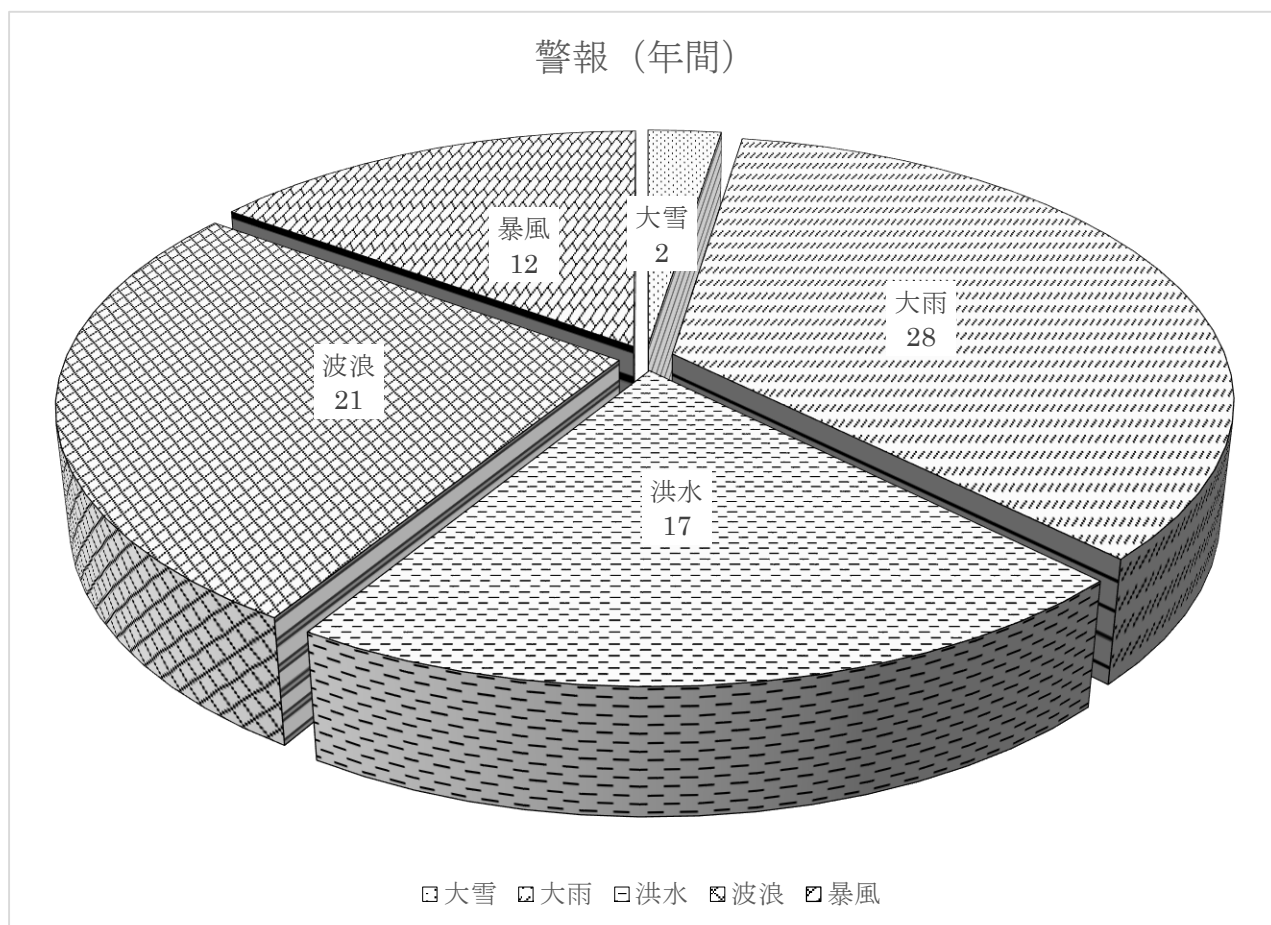


# 気象通報状況（小田原市のみ）

（1）警報

（平成 25 年中）

月別 \ 通報別	大雪	大雨	洪水	波浪	暴風
年間	2	28	17	21	12
1月	2				
2月					
3月					
4月		5	4	9	4
5月					
6月		1			
7月		2			
8月		1	1		
9月		15	9	4	1
10月		4	3	5	4
11月				3	3
12月					





(2) 注意報

(平成 25 年中)

通報別 月別	乾 燥	強 風	波 浪	大 雪	風 雪	着 雪	低 温	大 雨	洪 水	雷	霜	濃 霧	津 波	高 潮
年 間	194	284	122	4	3	6	21	55	42	200	18	3		4
1 月	44	19	15	2	2	4	12							
2 月	32	19	6	2		2	7							
3 月	29	25	13							1	1			
4 月	35	44	16					5	2	15	14			
5 月	10	15	4					2	2	9	3	2		
6 月		14	9					9	1	11				
7 月		14	8					13	11	51				
8 月		16						9	7	46				
9 月		31	16					7	11	35				1
10 月		24	17					9	7	18				3
11 月	13	33	7		1			1	1	11		1		
12 月	31	30	11				2			3				

注意報 (年間)

