

小田原市図書館施設・機能整備等基本方針

平成27年2月

文化部図書館

小田原市図書施設・機能整備等基本方針 目次

図書施設・機能整備等基本方針の策定にあたって	1
I 施設の概況	
1 施設の配置と機能の状況	2
2 施設の建物状況	2
(1) 市内各図書施設 位置図	3
(2) 各図書施設データ	3
II 図書施設の利用状況	
1 全体状況	4
2 個別施設の利用状況	10
【図書館】2施設	
(1) かもめ図書館	10
(2) 市立図書館	12
【コミュニティ施設の図書室・図書コーナー】3施設	
(1) 川東タウンセンターマロニエ図書室	14
(2) 城北タウンセンターいずみ図書コーナー	15
(3) 橘タウンセンターこゆるぎ図書コーナー	16
【生涯学習施設の図書室】3施設	
(1) 生涯学習センターけやき図書室	18
(2) 尊徳記念館図書室	19
(3) 国府津学習館図書室	21
III 新たな施設配置・機能整備の方針	
1 各施設・機能の現状と課題、経緯等と対応方針	23
(1) 市立図書館	23
(2) かもめ図書館	24
(3) 分館	24
2 駅前図書施設で推進していく施策と期待される効果	25
3 管理運営	26
(1) 運営方法	26
(2) 運営時間	26
4 施設ごとの整備方針	28
(1) かもめ図書館	28
(2) (仮称) 駅前図書館	29
(3) 生涯学習施設・地域センター内図書室等	29
(4) 自動車文庫	30
(5) 図書館分館	30
(6) 学校図書館との連携	31
(7) 文化・生涯学習施設(旧保健所跡地)	31
5 新たな図書施設の機能と配置のイメージ	32

図書施設・機能整備等基本方針の策定にあたって

1. 経緯

本市の図書館施設の配置・機能整備については、平成2年に小田原市図書館整備検討委員会から提言された「図書館整備に関する報告書」（副題「ツインライブラリー構想」）により示された、酒匂川を挟んだ東西市域の居住状況等の変化に対応し、市域の東西に図書館を配置して、貸し出し・閲覧機能などの地域的なバランスや全市域へのサービス拡充の実現をするとともに、これまでの西館で行われていた資料収集・保存・研究・活用等の機能は西館で継承し、市内各図書施設への配本業務等のサービス網の統括や視聴覚ライブラリーの整備等は東館が行うことを主とした図書施設の配置と機能に関する考え方を現在に至るまで、施設整備の指針としてきたところである。

2. 現状と課題

この指針に基づき、かもめ図書館の開館や、地域センター内図書施設の開設、図書館ネットワークの整備・運用、開館日や開館時間の延長など、図書館サービス全体の充実が図られてきた。その一方で、昭和34年開館の市立図書館においては、時間の経過や社会情勢の変化から、利便性の低減、老朽化の進行、国指定史跡地内にあり移転すべき施設とされたことなどの課題が生まれ、平成21年6月には、駅前のお城通り地区再開発事業用地内への新たな図書館の開設やそのための検討委員会の設置を求める陳情が提出され、市議会において、前者は採択、後者は不採択となった。

この結果を受け、市は、市立図書館の機能の移転を念頭に、本市図書施設全体のあり方について図書館長の諮問機関である小田原市図書館協議会に諮問し、平成24年3月に、市民アンケートの実施や議論を経て、かもめ図書館と駅前図書館の2館及び公文書館をもって時代に即した新たなツインライブラリーと位置付けることを骨格とした答申の提出を受けたところである。

その後、平成26年8月の旧保健所跡地の文化・生涯学習施設用地としての取得や小田原駅前再開発事業の進捗など、今後の図書施設の機能や配置を方向付ける上で、思料すべきことも生じてきている。

3. 新たな施設配置・機能の方針策定の考え方

これまでの経緯及び状況の変化と課題に対応するため、各図書施設の現状分析を行い、小田原市図書館協議会からの答申、陳情等を踏まえながら、各施設及び図書館全体について、市民に身近で効率的・合理的な施設・機能を整備する。

同時に、平成19年度に図書館協議会から示された「小田原市立図書館が目指す図書館像」である「出会う図書館」の理念の具体化や平成22年に策定した「小田原市子ども読書活動推進計画」を推進できる体制を構築していくため「ツインライブラリー構想」に代わる、新たな本市の図書館の施設配置・機能整備についての基本的な方針を定めることとする。

なお、本方針は第5次小田原市総合計画「おだわらTRYプラン」に反映していくこととするが、社会経済情勢の変化や、本市を取り巻く環境変化などにより見直しが必要となった場合には、適宜変更を行うものとする。

I 施設の概況

1 施設の配置と機能の状況

市内図書施設及び支所に併設されている図書館分館等の配置は図のとおり、地域文庫、放課後児童クラブ等の配本所を除き生活圏で二分すると、**酒匂川東部・北部地域**にかもめ図書館1、分館3、生涯学習施設の図書室2、コミュニティ施設の図書室3の計**9施設**があり、**西部地域**には市立図書館1、分館1、生涯学習施設の図書室1の計**3施設**がある。

各施設の機能は、ツインライブラリー構想を受け、以下のとおりとなっている。

○東部・北部地域のかもめ図書館

一般的な貸出・閲覧、集会展示活動（児童文化行事、展示、講演会等）

各施設への配本業務等のネットワークサービスの運営

視聴覚ライブラリーの整備運営

○西部地域の市立図書館

一般的な貸出・閲覧、集会展示活動（児童文化行事、展示、講演会）

郷土資料等の収集、保存、研究

本市図書施設の統括機能

○分館、生涯学習施設及びコミュニティ施設の図書室

一般的な貸出・閲覧

※これらの施設のうち、分館は貸出連携ができるネットワーク施設となっていないため、東部・北部地域のネットワーク施設は6施設、西部地域のネットワーク施設は2施設となる。西部地域については、地形、交通の条件もあり、身近な地域での利用環境については、両地域の施設配置のバランスは偏ったものとなっている。

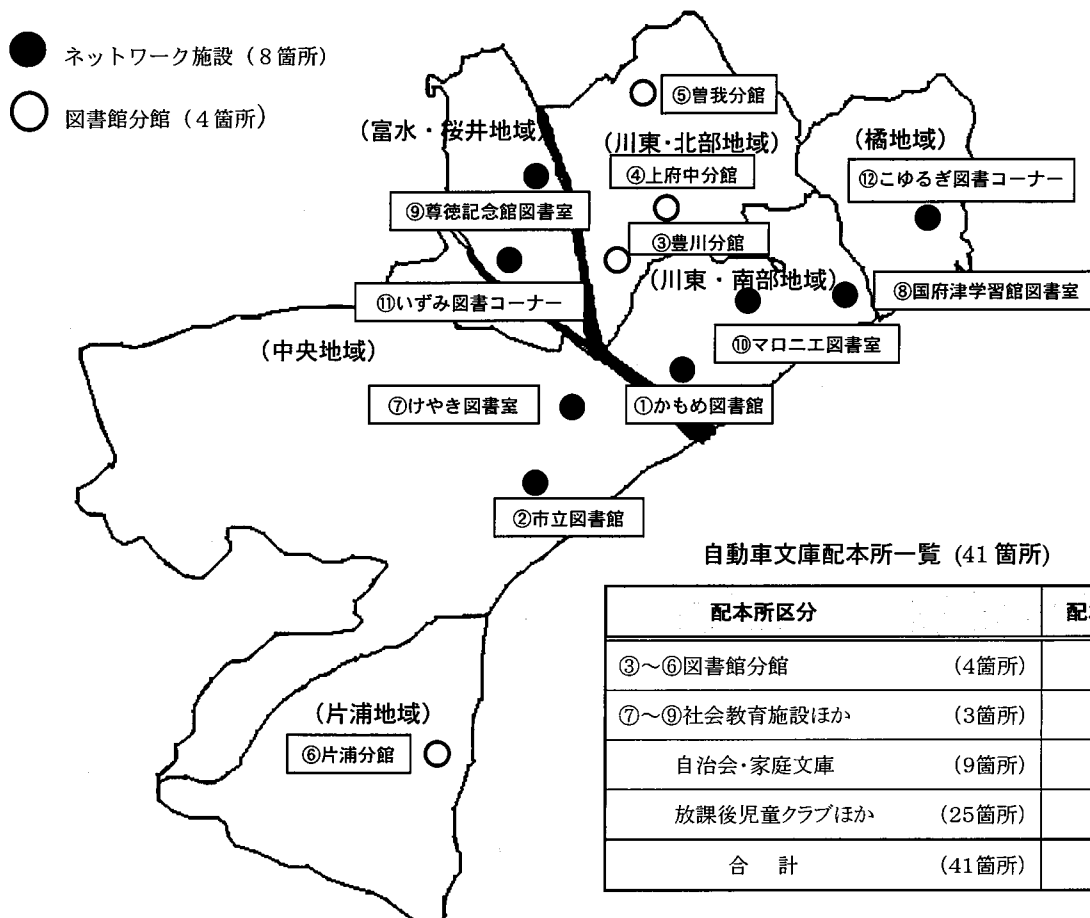
2 施設の建物状況

施設の建物状況は、一覧表にあるように市立図書館、分館施設が建築からほぼ50年以上経過しており老朽化が進んでいる。コミュニティ施設内の図書施設は比較的新しい。また、分館は支所に併設されているため小規模な施設となっている。

市立図書館については、独立した図書施設であり、一定の規模と機能を擁していることや経年劣化状況等から平成21年に耐震診断を行ったところ、コンクリート強度について設計当時の基準は上回るものの、現在の基準値に対しては、一部を除き下回ることとなった。資料保存場所の環境も適切な状況ではない。

他に建物の立地条件として「小田原城本丸・二の丸整備基本構想」において将来移転すべき施設との位置づけになっており、同地での建て替えはできない。

(1) 市内各図書施設 位置図



(2) 各図書施設データ

施設名・位置	①かもめ図書館 (南陽宮1-5-30)	②市立図書館 (城内7-17)	③豊川分館 (成田477)	④上府中分館 (千代813)
開設年	平成6年 (建築後20年)	昭和34年 (建築後55年)	昭和29年 (建築後60年)	昭和32年 (建築後57年)
延床面積	5,657㎡	2,363㎡	16㎡	19.8㎡
設備機能	閲覧・貸出・児童室・視聴覚・ホール	閲覧・貸出・児童室	閲覧・貸出	閲覧・貸出
蔵書数	211,180冊	193,963冊	646冊	518冊

施設名・位置	⑤管我分館 (下大井75-1)	⑥片浦分館 (榎府川77-1)	⑦けやき図書室 (教壇300)	⑧国府津学習館図書室 (国府津2485-1)
開設年	昭和35年 (建築後54年)	昭和32年 (建築後57年)	昭和55年 (建築後34年)	昭和53年 (建築後36年)
延床面積	3.3㎡	15㎡	199.5㎡	42.2㎡
設備機能	閲覧・貸出	閲覧・貸出	閲覧・貸出	閲覧・貸出
蔵書数	381冊	745冊	12,440冊	3,700冊

施設名・位置	⑨尊徳記念館図書室 (相山2065-1)	⑩マロニエ図書室 (中里273-6)	⑪いずみ図書コーナー (飯田岡382-2)	⑫こゆるぎ図書コーナー (羽根尾281-3)
開設年	昭和63年 (建築後26年)	平成7年 (建築後19年)	平成17年 (建築後9年)	平成19年 (建築後7年)
延床面積	90㎡	285㎡	-	-
設備機能	閲覧・貸出	閲覧・貸出	閲覧・貸出	閲覧・貸出
蔵書数	10,316冊	16,709冊	4,575冊	4,039冊

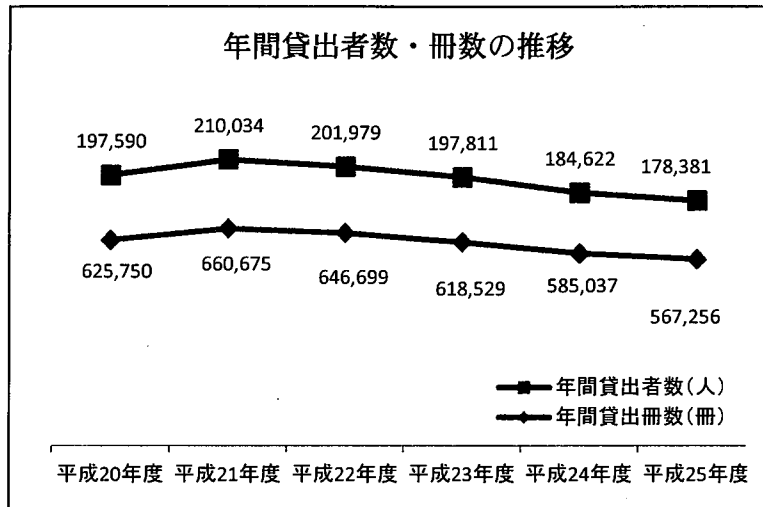
Ⅱ 図書施設の利用状況

方針の策定にあたり、現在の図書館が、市民にどのように活用されているかを確認する。

1 全体状況

○年間貸出者数・冊数の推移

平成 20～25 年度の直近の 6 年間にわたり、年間の貸出者数及び貸出冊数ともに、平成 21 年度をピークに漸減状況となっている。

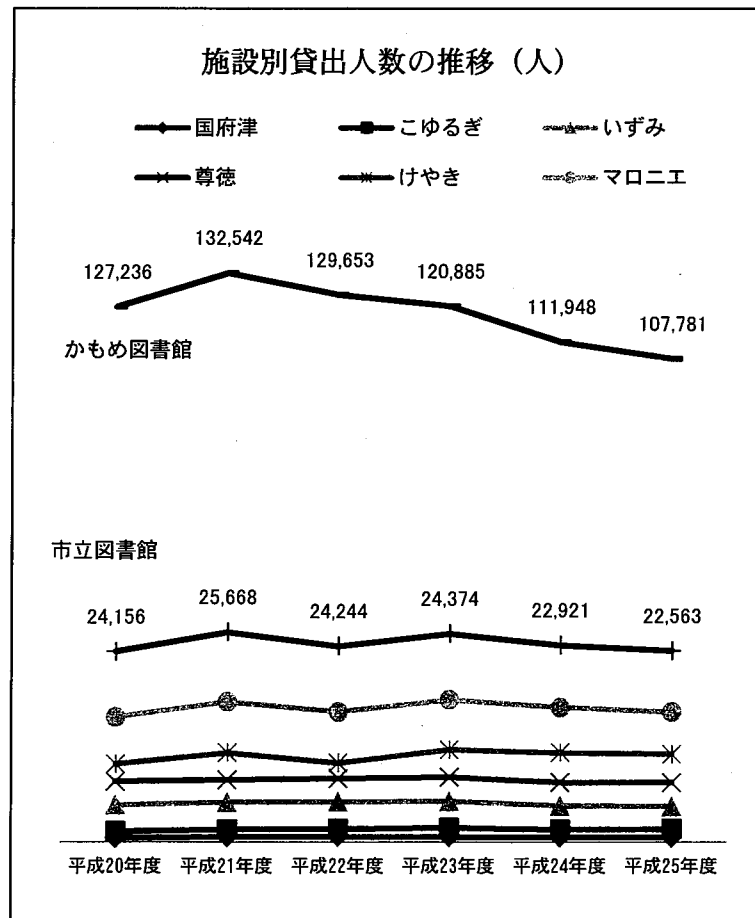


○施設別貸出人数の推移

各年度を通じてかもめ図書館が全体の 60%以上を占めている。市立図書館は約 12%となっており、各図書館のエリア人口比（東部・北部：西部）66%：34%に対し、かもめ図書館の利用割合が高い。

コミュニティ施設のマロニエ図書室約 9%、いずみ図書コーナー約 5%、こゆるぎ図書コーナー約 2%。

生涯学習施設のけやき図書室約 6%、尊徳記念館図書室約 5%、国府津学習館約 1%となっている。

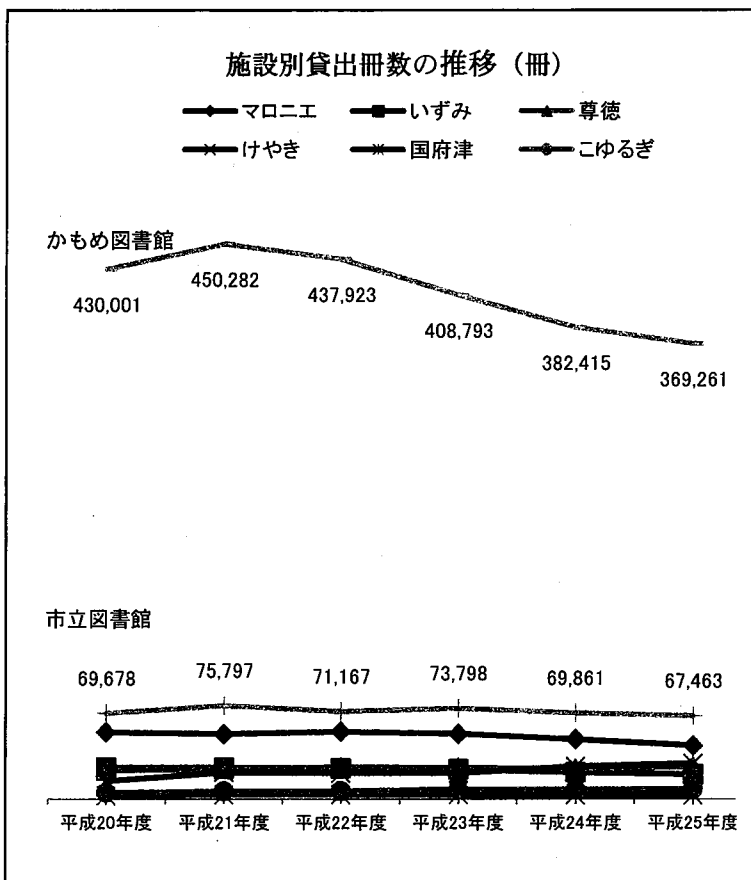


○施設別貸出冊数の推移

各年度を通じてかもめ図書館が全体の65%以上を占めている。市立図書館は約12%となっており、各図書館のエリア人口比（東部・北部：西部）66%：34%に対し、かもめ図書館の利用割合が高い。

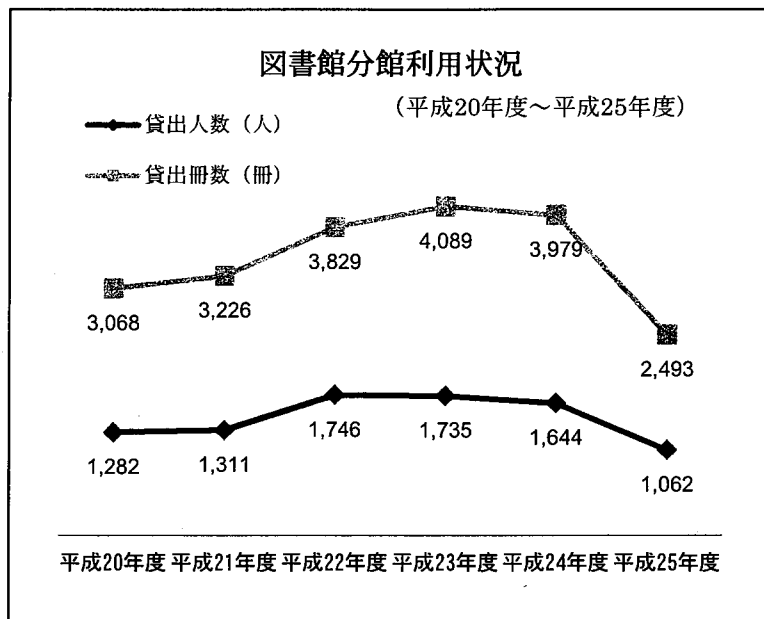
コミュニティ施設マロニエ図書室約8%、いずみ図書コーナー約3%、こゆるぎ図書コーナー約1%。

生涯学習施設のけやき図書室約5%、尊徳記念館図書室約5%、国府津学習館約1%となっている。



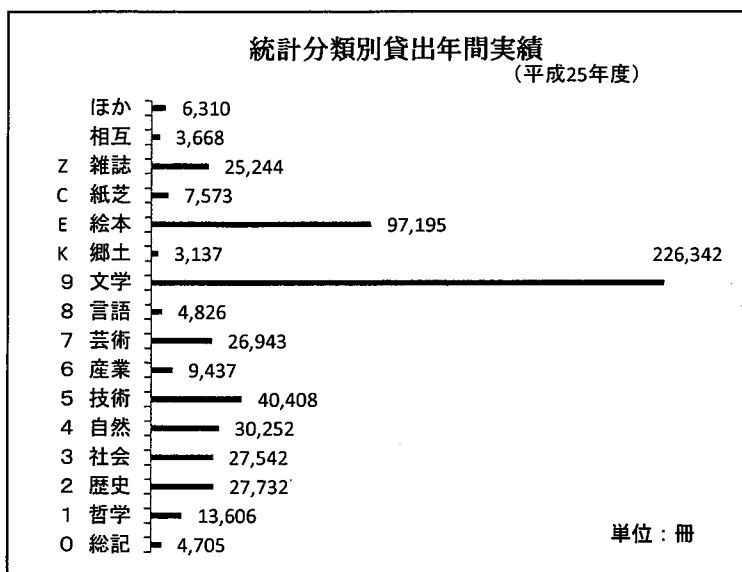
○図書館分館利用状況

図書施設全体の中で、分館が占める割合は、貸出人数では0.5%、貸出冊数では0.4%に過ぎない。



○統計分類別貸出実績

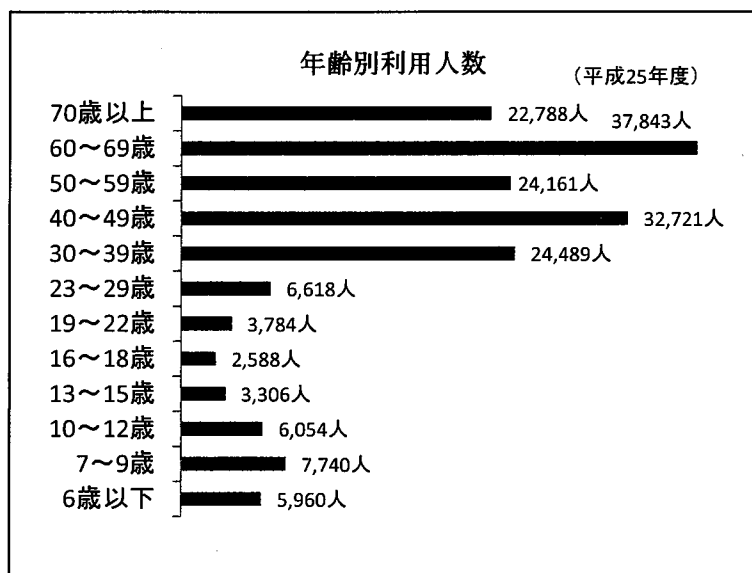
実際にどのような資料が貸し出されているかをみると、「文学」が22万6千冊余で突出しており、9万7千冊余の「絵本」、少し差があつて4万冊余の「技術」、3万冊余の「自然」と続いている。



○年齢別利用人数

利用者の年齢層をみると、平成25年度では、60歳代が37,843人と一番多く、次いで40歳代の32,721人、30歳代と50歳代が24,000人台、70歳代が22,000人台と続いている。20歳代以下は、各年代いずれも10,000人台を割り30歳代以上との差が大きい。

29歳以下を詳しくみると、中学生から大学生の年代にあたる13～22歳が極端に少ないことがわかる。



○利用者住所 … 住所地別施設利用状況

8、9頁にもあるように、本市の図書施設の利用者は、居住地近隣の施設に集中する傾向がみられる。

利用者の多くが高齢であることに起因するものと推測できる。

【総括】

本市図書施設全体の利用状況は

- ① 年間の貸出者数と冊数は延び悩み、漸減傾向にある。
- ② 40歳以上の利用が多い一方で、13歳から22歳（中学・高校生等）が少ない。
- ③ 貸し出される本の多くは文学と絵本である。
- ④ 図書施設周辺の住民の利用が多い。
- ⑤ かもめ図書館が全体貸出者数の60～64%、市立図書館は全体貸出者数の約12%となっており、人口比率1.9倍に対し利用率5倍強で、市立図書館は他のコミュニティ施設の図書室に近い利用状況となっている。
- ⑥ 開館日数や開館時間を延長しても現施設の利用者が大幅に増えてはいない。

住所別施設利用状況 (平成25年度)

	かもめ		市立		マロニエ		いずみ		こゆるぎ		けやき		尊徳		国府津	
	人数	割合	人数	割合	人数	割合	人数	割合	人数	割合	人数	割合	人数	割合	人数	割合
緑	4,293	4.0%	562	2.5%	84	0.5%	132	1.6%	2	0.1%	2,795	26.5%	112	1.3%	0	0.0%
城山1~4丁目	2,816	2.6%	2,965	13.1%	63	0.4%	47	0.6%	0	0.0%	745	7.1%	33	0.4%	1	0.1%
黒町1~6丁目	3,895	3.6%	578	2.6%	209	1.3%	70	0.8%	4	0.1%	2,120	20.1%	159	1.8%	1	0.1%
十字	34	0.0%	5	0.0%	0	0.0%	0	0.0%	0	0.0%	0	0.0%	14	0.2%	0	0.0%
荻窪	1,324	1.2%	334	1.5%	27	0.2%	18	0.2%	1	0.0%	1,965	18.6%	88	1.0%	0	0.0%
谷津	46	0.0%	10	0.0%	1	0.0%	0	0.0%	0	0.0%	79	0.7%	0	0.0%	0	0.0%
池上	44	0.0%	8	0.0%	0	0.0%	0	0.0%	0	0.0%	61	0.6%	0	0.0%	0	0.0%
井細田	55	0.1%	11	0.0%	0	0.0%	0	0.0%	0	0.0%	12	0.1%	0	0.0%	0	0.0%
多古	452	0.4%	58	0.3%	13	0.1%	27	0.3%	1	0.0%	27	0.3%	1	0.0%	0	0.0%
蓮正寺	3,433	3.2%	415	1.8%	149	1.0%	1,390	16.7%	1	0.0%	236	2.2%	901	10.3%	0	0.0%
中曽根	1,071	1.0%	57	0.3%	36	0.2%	259	3.1%	0	0.0%	26	0.2%	625	7.2%	0	0.0%
飯田岡	1,077	1.0%	72	0.3%	61	0.4%	2,122	25.4%	20	0.6%	40	0.4%	444	5.1%	0	0.0%
堀之内	424	0.4%	60	0.3%	20	0.1%	138	1.7%	1	0.0%	0	0.0%	419	4.8%	0	0.0%
柳新田	367	0.3%	13	0.1%	4	0.0%	271	3.2%	0	0.0%	0	0.0%	58	0.7%	0	0.0%
小台	355	0.3%	21	0.1%	19	0.1%	409	4.9%	2	0.1%	4	0.0%	164	1.9%	0	0.0%
新屋	389	0.4%	57	0.3%	15	0.1%	608	7.3%	1	0.0%	41	0.4%	137	1.6%	0	0.0%
府川	257	0.2%	25	0.1%	29	0.2%	249	3.0%	0	0.0%	7	0.1%	17	0.2%	0	0.0%
北ノ窪	386	0.4%	21	0.1%	5	0.0%	779	9.3%	3	0.1%	3	0.0%	51	0.6%	0	0.0%
清水新田	349	0.3%	3	0.0%	6	0.0%	408	4.9%	0	0.0%	69	0.7%	106	1.2%	0	0.0%
穴部	330	0.3%	85	0.4%	9	0.1%	62	0.7%	0	0.0%	72	0.7%	0	0.0%	0	0.0%
穴部新田	168	0.2%	0	0.0%	1	0.0%	30	0.4%	0	0.0%	5	0.0%	0	0.0%	0	0.0%
久野	4,293	4.0%	562	2.5%	84	0.5%	132	1.6%	2	0.1%	2,795	26.5%	112	1.3%	0	0.0%
板橋	1,840	1.7%	1,393	6.2%	18	0.1%	19	0.2%	0	0.0%	203	1.9%	4	0.0%	0	0.0%
南板橋	112	0.1%	80	0.4%	2	0.0%	0	0.0%	0	0.0%	0	0.0%	0	0.0%	0	0.0%
風祭	227	0.2%	143	0.6%	12	0.1%	8	0.0%	0	0.0%	3	0.0%	1	0.0%	0	0.0%
入生田	827	0.8%	115	0.5%	29	0.2%	2	0.0%	0	0.0%	84	0.8%	0	0.0%	0	0.0%
水之尾	11	0.0%	1	0.0%	0	0.0%	0	0.0%	0	0.0%	0	0.0%	0	0.0%	0	0.0%
早川	409	0.4%	356	1.6%	28	0.2%	1	0.0%	0	0.0%	11	0.1%	0	0.0%	0	0.0%
早川1~3丁目	860	0.8%	425	1.9%	12	0.1%	0	0.0%	0	0.0%	80	0.8%	0	0.0%	0	0.0%
下堀	1,446	1.3%	10	0.0%	696	4.5%	7	0.1%	0	0.0%	16	0.2%	4	0.0%	0	0.0%
中里	2,315	2.1%	50	0.2%	2,453	15.7%	24	0.3%	6	0.2%	18	0.2%	19	0.2%	0	0.0%
矢作	1,567	1.5%	15	0.1%	952	6.1%	1	0.0%	1	0.0%	7	0.1%	4	0.0%	0	0.0%
鴨宮	5,640	5.2%	74	0.3%	763	4.9%	10	0.1%	4	0.1%	12	0.1%	3	0.0%	0	0.0%
上新田	521	0.5%	31	0.1%	11	0.1%	9	0.1%	1	0.0%	1	0.0%	2	0.0%	0	0.0%
中新田	124	0.1%	1	0.0%	1	0.0%	0	0.0%	0	0.0%	0	0.0%	0	0.0%	0	0.0%
下新田	382	0.4%	2	0.0%	30	0.2%	0	0.0%	0	0.0%	2	0.0%	0	0.0%	0	0.0%
曾比	1,044	1.0%	101	0.4%	128	0.8%	193	2.3%	5	0.2%	11	0.1%	991	11.4%	0	0.0%
栢山	1,468	1.4%	125	0.6%	127	0.8%	205	2.5%	0	0.0%	54	0.5%	2,970	34.0%	0	0.0%
飯泉	3,906	3.6%	27	0.1%	395	2.5%	12	0.1%	0	0.0%	69	0.7%	44	0.5%	9	0.5%
成田	1,879	1.7%	24	0.1%	460	2.9%	19	0.2%	5	0.2%	40	0.4%	13	0.1%	0	0.0%
桑原	301	0.3%	11	0.0%	69	0.4%	9	0.1%	2	0.1%	25	0.2%	65	0.7%	0	0.0%
別堀	325	0.3%	17	0.1%	202	1.3%	0	0.0%	0	0.0%	1	0.0%	1	0.0%	13	0.8%
高田	916	0.8%	21	0.1%	585	3.7%	3	0.0%	0	0.0%	3	0.0%	2	0.0%	0	0.0%
千代	1,531	1.4%	55	0.2%	479	3.1%	2	0.0%	0	0.0%	12	0.1%	79	0.9%	0	0.0%
永塚	411	0.4%	5	0.0%	111	0.7%	6	0.1%	0	0.0%	2	0.0%	11	0.1%	0	0.0%
東大友	31	0.0%	2	0.0%	13	0.1%	0	0.0%	0	0.0%	0	0.0%	0	0.0%	0	0.0%
西大友	405	0.4%	2	0.0%	27	0.2%	3	0.0%	0	0.0%	0	0.0%	36	0.4%	0	0.0%
延清	454	0.4%	8	0.0%	74	0.5%	0	0.0%	0	0.0%	10	0.1%	0	0.0%	0	0.0%
管我原	251	0.2%	5	0.0%	76	0.5%	1	0.0%	1	0.0%	0	0.0%	2	0.0%	0	0.0%
管我谷津	176	0.2%	3	0.0%	88	0.6%	2	0.0%	0	0.0%	6	0.1%	0	0.0%	0	0.0%
管我別所	250	0.2%	16	0.1%	144	0.9%	4	0.0%	2	0.1%	9	0.1%	0	0.0%	6	0.4%
管我岸	109	0.1%	100	0.4%	32	0.2%	0	0.0%	0	0.0%	0	0.0%	2	0.0%	0	0.0%
国府津	2,318	2.2%	36	0.2%	1,309	8.4%	1	0.0%	31	1.0%	16	0.2%	0	0.0%	769	46.4%
国府津1~5丁目	1,319	1.2%	22	0.1%	555	3.6%	5	0.1%	88	2.8%	17	0.2%	1	0.0%	275	16.6%
田島	860	0.8%	8	0.0%	691	4.4%	1	0.0%	17	0.5%	1	0.0%	0	0.0%	135	8.2%
酒匂	839	0.8%	184	0.8%	276	1.8%	0	0.0%	0	0.0%	0	0.0%	0	0.0%	0	0.0%
酒匂1~7丁目	8,171	7.6%	143	0.6%	887	5.7%	52	0.6%	3	0.1%	109	1.0%	32	0.4%	7	0.4%
小八幡	61	0.1%	0	0.0%	52	0.3%	0	0.0%	0	0.0%	0	0.0%	0	0.0%	100	6.0%
小八幡1~4丁目	2,445	2.3%	34	0.2%	443	2.8%	34	0.4%	77	2.4%	96	0.9%	2	0.0%	91	5.5%
石橋	133	0.1%	5	0.0%	0	0.0%	0	0.0%	8	0.3%	18	0.2%	0	0.0%	0	0.0%
米神	46	0.0%	2	0.0%	1	0.0%	0	0.0%	0	0.0%	6	0.1%	0	0.0%	0	0.0%
根府川	282	0.3%	26	0.1%	8	0.1%	0	0.0%	0	0.0%	3	0.0%	0	0.0%	0	0.0%
江之浦	11	0.0%	32	0.1%	3	0.0%	0	0.0%	0	0.0%	0	0.0%	0	0.0%	0	0.0%
上管我	93	0.1%	41	0.2%	24	0.2%	0	0.0%	0	0.0%	0	0.0%	1	0.0%	0	0.0%
下大井	94	0.1%	4	0.0%	41	0.3%	0	0.0%	0	0.0%	1	0.0%	6	0.1%	0	0.0%
鬼柳	185	0.2%	52	0.2%	5	0.0%	12	0.1%	0	0.0%	0	0.0%	106	1.2%	0	0.0%
管我大沢	128	0.1%	0	0.0%	1	0.0%	1	0.0%	0	0.0%	40	0.4%	0	0.0%	0	0.0%
栄町1~4丁目	1,564	1.5%	2,708	12.0%	53	0.3%	40	0.5%	15	0.5%	25	0.2%	5	0.1%	0	0.0%
中町1~3丁目	2,824	2.6%	1,236	5.5%	46	0.3%	91	1.1%	3	0.1%	242	2.3%	12	0.1%	0	0.0%
浜町1~4丁目	1,546	1.4%	1,457	6.5%	59	0.4%	5	0.1%	13	0.4%	345	3.3%	10	0.1%	47	2.8%
本町1~4丁目	968	0.9%	2,943	13.0%	31	0.2%	4	0.0%	2	0.1%	23	0.2%	20	0.2%	0	0.0%
城内	1	0.0%	544	2.4%	0	0.0%	0	0.0%	0	0.0%	0	0.0%	0	0.0%	0	0.0%
南町1~4丁目	907	0.8%	2,235	9.9%	23	0.1%	5	0.1%	2	0.1%	29	0.3%	4	0.0%	0	0.0%
勇町1~5丁目	3,342	3.1%	145	0.6%	39	0.2%	18	0.2%	0	0.0%	49	0.5%	2	0.0%	11	0.7%
東町1~5丁目	3,468	3.2%	368	1.6%	71	0.5%	28	0.3%	14	0.4%	88	0.8%	9	0.1%	0	0.0%
南鶴宮1~3丁目	11,303	10.5%	52	0.2%	221	1.4%	12	0.1%	76	2.4%	23	0.2%	0	0.0%	0	0.0%
西酒匂1~3丁目	2,055	1.9%	19	0.1%	111	0.7%	7	0.1%	2	0.1%	22	0.2%	6	0.1%	0	0.0%

住所別施設利用状況（平成25年度）

	かもめ		市立		マロニエ		いずみ		こゆるぎ		けやき		尊徳		国府津	
	人数	割合	人数	割合	人数	割合	人数	割合	人数	割合	人数	割合	人数	割合	人数	割合
菅我光海	248	0.2%	76	0.3%	131	0.8%	4	0.0%	0	0.0%	0	0.0%	0	0.0%	1	0.1%
東ヶ丘	x	x	x	x	x	x	x	x	x	x	x	x	x	x	x	x
前川	1,492	1.4%	12	0.1%	935	6.0%	9	0.1%	500	15.9%	8	0.1%	4	0.0%	99	6.0%
羽根尾	143	0.1%	6	0.0%	19	0.1%	0	0.0%	196	6.2%	0	0.0%	3	0.0%	0	0.0%
中村原	815	0.8%	16	0.1%	78	0.5%	33	0.4%	1,285	40.8%	11	0.1%	0	0.0%	0	0.0%
上町	19	0.0%	8	0.0%	0	0.0%	0	0.0%	80	2.5%	3	0.0%	0	0.0%	0	0.0%
小船	298	0.3%	25	0.1%	37	0.2%	0	0.0%	164	5.2%	4	0.0%	0	0.0%	1	0.1%
山西	0	0.0%	0	0.0%	0	0.0%	0	0.0%	11	0.3%	0	0.0%	0	0.0%	0	0.0%
沼代	20	0.0%	0	0.0%	15	0.1%	0	0.0%	39	1.2%	1	0.0%	0	0.0%	0	0.0%
小竹	391	0.4%	8	0.0%	41	0.3%	0	0.0%	293	9.3%	22	0.2%	3	0.0%	0	0.0%
(その他市内)	5	0.0%	3	0.0%	4	0.0%	33	0.4%	9	0.3%	0	0.0%	0	0.0%	16	1.0%
	99,697	92.5%	21,028	93.2%	14,978	95.9%	7,954	95.4%	2,991	94.9%	10,188	96.6%	7,808	89.5%	1,582	95.5%
【南足柄市】	1,611	1.5%	349	1.5%	215	1.4%	297	3.6%	1	0.0%	34	0.3%	283	3.2%	2	0.1%
【山北町】	205	0.2%	27	0.1%	32	0.2%	1	0.0%	0	0.0%	5	0.0%	9	0.1%	0	0.0%
【中井町】	79	0.1%	6	0.0%	22	0.1%	0	0.0%	82	2.6%	0	0.0%	0	0.0%	0	0.0%
【松田町】	593	0.6%	65	0.3%	24	0.2%	7	0.1%	0	0.0%	2	0.0%	8	0.1%	0	0.0%
【大井町】	1,396	1.3%	24	0.1%	21	0.1%	11	0.1%	0	0.0%	6	0.1%	200	2.3%	28	1.7%
【開成町】	819	0.8%	179	0.8%	52	0.3%	50	0.6%	0	0.0%	27	0.3%	275	3.2%	32	1.9%
【指根町】	1,139	1.1%	332	1.5%	32	0.2%	4	0.0%	1	0.0%	34	0.3%	88	1.0%	0	0.0%
【真鶴町】	395	0.4%	59	0.3%	5	0.0%	0	0.0%	0	0.0%	18	0.2%	0	0.0%	0	0.0%
【湯河原町】	587	0.5%	144	0.6%	19	0.1%	1	0.0%	1	0.0%	60	0.6%	10	0.1%	0	0.0%
【二宮町】	514	0.5%	25	0.1%	48	0.3%	0	0.0%	45	1.4%	4	0.0%	1	0.0%	0	0.0%
	7,338	6.8%	1,210	5.4%	470	3.0%	371	4.4%	130	4.1%	190	1.8%	874	10.0%	62	3.7%
県内その他	383	0.4%	149	0.7%	40	0.3%	4	0.0%	15	0.5%	34	0.3%	29	0.3%	0	0.0%
県外その他	81	0.1%	129	0.6%	27	0.2%	2	0.0%	0	0.0%	21	0.2%	0	0.0%	0	0.0%
その他(不明)	282	0.3%	47	0.2%	102	0.7%	10	0.1%	17	0.5%	109	1.0%	17	0.2%	12	0.7%
	107,781	100.0%	22,563	100.0%	15,617	100.0%	8,341	100.0%	3,153	100.0%	10,542	100.0%	8,728	100.0%	1,656	100.0%

※表中の「X」は、当該住所地の人口が少ないので秘匿したことを示す。

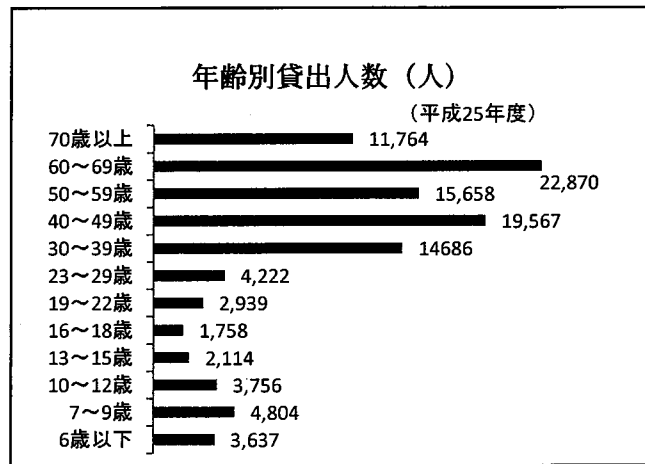
＜秘匿の状況＞

- ・「緑」の値を「荻窪」に含めた。
- ・「東ヶ丘」の値を「中村原」に含めた。

○年齢別貸出人数


利用者を年齢別でみると、全体状況と同様に子育て世代といわれる30歳代から40歳代の利用が多い。

60歳代以上の利用者数も多いが、中高生(13～18歳)の利用少ない。



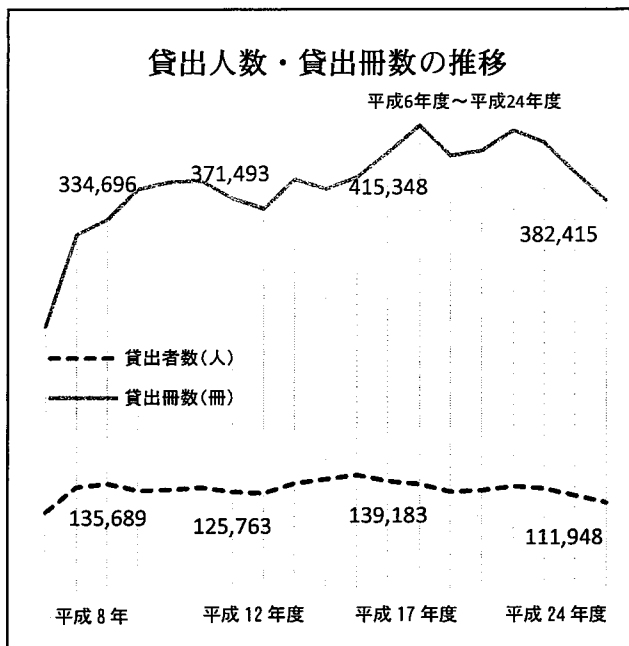
○統計分類別貸出冊数

「文学」(約60%)と「絵本」(約26%)と多い。他の分野はいずれも少ないが「技術」、「自然」、「社会」、「歴史」、「芸術」は同程度の貸出がある。「言語」・「郷土」は貸出が少ない。



○貸出人数・貸出冊数の推移

平成8年度に(国民の祝日の開館と金曜日を19時まで)開館時間の延長、平成10年度に水曜日を19時まで時間延長、平成12年度に火曜日～金曜日が19時まで時間延長、平成17年度に通年開館を実施(毎週月曜の休館日を毎月第4月曜日に変更)するなど利用促進を図ってきたがそれによる貸出者数の大幅増加の効果はみられなかった。

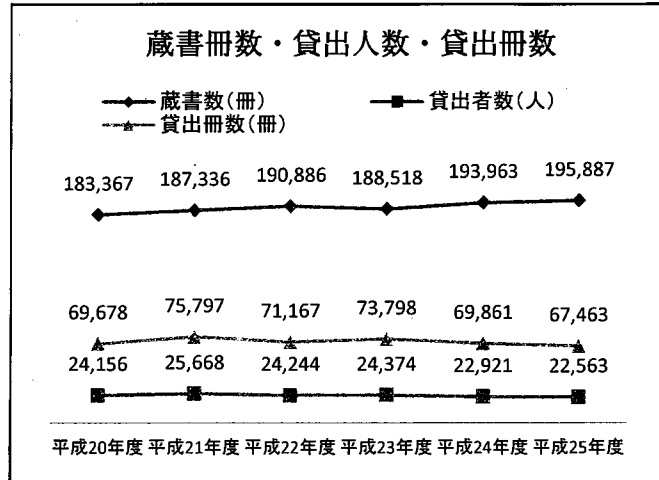


(2) 市立図書館

○蔵書冊数・貸出人数・貸出冊数

蔵書数は、微増となっているが、貸出者数、冊数ともに漸減傾向にある。

閉架の蔵書には刊行が古い資料が多く、市立図書館から貸し出すのではなく、かもめ図書館などから請求が来ることも多い。



○住所地別利用者数・割合

徒歩・自転車で来られる範囲内の居住地の利用者が多い。徒歩圏外からの利用は、鉄道や本数の多いバス路線の沿線(板橋・早川・扇町・久野など。市外では箱根町など)が多い。

かもめ図書館に次いで貸出冊数、貸出者数ともに多い。

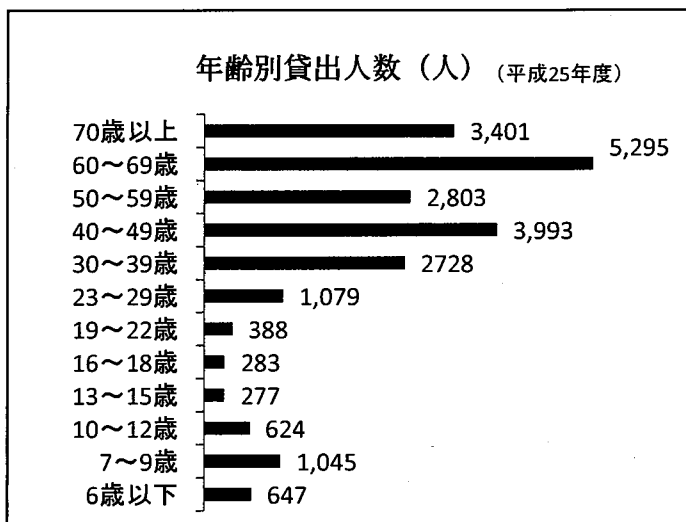
住所	利用者数	割合	住所	利用者数	割合
下新田	2	0.0%	大町1丁目	2,843	13.0%
曾比	101	0.4%	城内	544	2.4%
栢山	125	0.6%	扇町1丁目	2,235	9.9%
栢山1~4丁目	2,988	13.1%	扇町1~5丁目	145	0.6%
扇町1~6丁目	578	2.6%	東町1~5丁目	368	1.6%
十字	5	0.0%	南郷町1~3丁目	52	0.2%
萩窪	334	1.5%	西郷町1~3丁目	19	0.1%
谷津	10	0.0%	菅我光海	76	0.3%
池上	8	0.0%	別堀	17	0.1%
井細田	11	0.0%	高田	21	0.1%
多古	58	0.3%	千代	55	0.2%
蓮正寺	415	1.8%	水塚	5	0.0%
中曾根	57	0.3%	東大友	2	0.0%
飯田岡	72	0.3%	東大友	2	0.0%
堀之内	60	0.3%	延清	8	0.0%
柳新田	13	0.1%	菅我原	5	0.0%
小台	21	0.1%	菅我谷津	3	0.0%
新屋	57	0.3%	菅我別所	16	0.1%
府川	25	0.1%	菅我岸	100	0.4%
北ノ窪	21	0.1%	国府津	36	0.2%
清水新田	3	0.0%	国府津1~5丁目	22	0.1%
穴部	85	0.4%	田島	8	0.0%
穴部新田	0	0.0%	酒匂	184	0.8%
久野	562	2.5%	酒匂1~7丁目	143	0.6%
板橋	1,393	6.2%	小八幡	0	0.0%
南板橋	80	0.4%	小八幡1~4丁目	34	0.2%
風景	143	0.6%	石橋	5	0.0%
入生田	115	0.5%	米神	2	0.0%
水之尾	1	0.0%	掘府川	26	0.1%
早川	356	1.6%	江之浦	32	0.1%
早川1~3丁目	425	1.9%	上菅我	41	0.2%
下堀	10	0.0%	下大井	4	0.0%
中里	50	0.2%	泉柳	52	0.2%
矢作	15	0.1%	菅我大沢	0	0.0%
輪宮	74	0.3%	東町1~4丁目	2,708	12.0%
上新田	31	0.1%	中町1~3丁目	1,236	5.5%
中新田	1	0.0%	扇町1~4丁目	1,457	6.5%
			上位5地域	22,563	100.0%
			【南足柄市】	349	1.5%
			【山北町】	27	0.1%
			【中井町】	6	0.0%
			【松田町】	65	0.3%
			【大井町】	24	0.1%
			【開成町】	179	0.8%
			【箱根町】	332	1.5%
			【真鶴町】	59	0.3%
			【湯河原町】	144	0.6%
			【二宮町】	25	0.1%
			県内その他	149	0.7%
			県外その他	129	0.6%
			その他(不明)	47	0.2%

市内の上位5地域の利用者割合は、54.5%と8施設平均(61.9%)を下回り、逆に小田原駅から近いことから市外利用者の割合は、6.9%と8施設平均(5.8%)を上回っている。

○年齢別貸人数


30歳以上の利用者がほとんどを占めている。

29歳以下の方の利用が少ない。



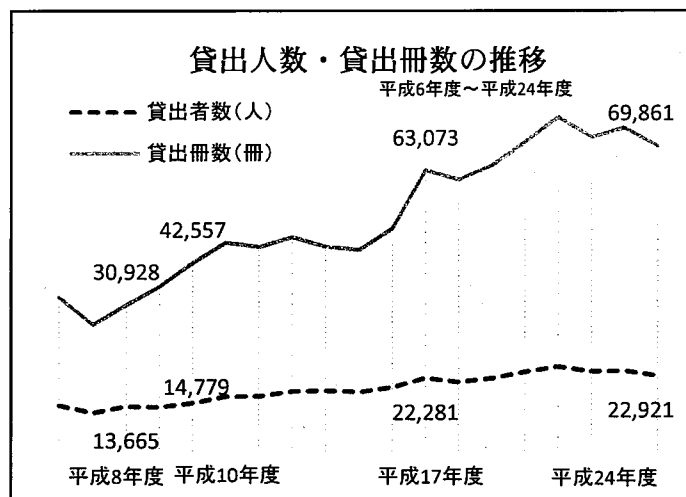
○統計分類別貸出冊数

「文学」が全体の半分近くを占めており、次に貸出の多い「絵本」と合わせると60%近くになる。他の分野の割合がどれも低い。




○貸出人数・貸出冊数の推移

利用者の利便性を向上するために平成8年度から国民の祝日の開館と毎週金曜日の19時までの開館時間延長を実施しているが、一定の効果はみられたが、現在は、その効果がみられない。



○分類統計別貸出冊数

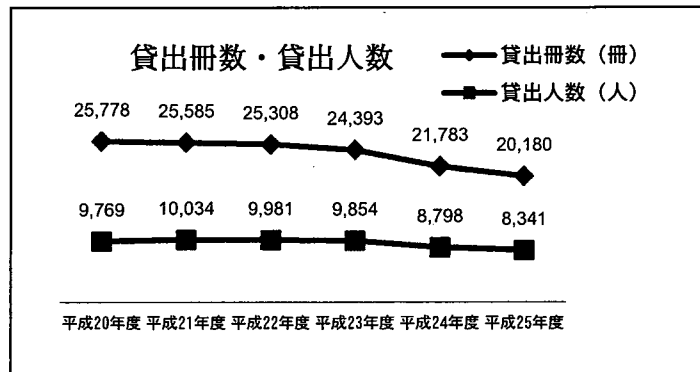
「文学」が約半数を占め、それに「絵本」の約20%が続いている。この2つの部門で約70%を占めている。



(2) 城北タウンセンターいずみ図書コーナー

○貸出冊数・貸出人数

いずみの貸出状況を見ると、貸出人数、冊数の減少が加速度的に早まっている。特に貸出冊数の減少が著しい。



○住所地別利用者数・割合

近隣在住者がほとんどである。


利用者が多い上位5地域の利用者割合は、63.6%と8施設平均(61.9%)とほぼ同じであり、市外利用者の割合は、4.5%と8施設平均(5.8%)を下回っている。

隣接の南足柄市居住者の利用が比較的多い。

住所	利用者数	割合	住所	利用者数	割合	住所	利用者数	割合
緑	x	x	下新田	0	0.0%	本町1~4丁目	4	0.0%
城山1~4丁目	47	0.6%	曾比	193	2.3%	城内	0	0.0%
原町1~6丁目	70	0.8%	稲山	205	2.5%	南町1~4丁目	5	0.1%
十字	0	0.0%	飯島	12	0.1%	南町1~5丁目	18	0.2%
桜塚	18	0.2%	成田	19	0.2%	東町1~5丁目	28	0.3%
谷津	0	0.0%	桑原	9	0.1%	黒川1~3丁目	12	0.1%
池上	0	0.0%	別所	0	0.0%	西町1~3丁目	7	0.1%
井根田	0	0.0%	高田	3	0.0%	菅我光海	4	0.0%
多古	27	0.3%	千代	2	0.0%	栗ヶ丘	x	x
蓮正寺	1,380	16.7%	永塚	6	0.1%	駒川	9	0.1%
中曾根	259	3.1%	東大友	0	0.0%	羽根尾	0	0.0%
飯田岡	2,122	25.4%	西大友	3	0.0%	中村原	33	0.4%
堀之内	138	1.7%	孫清	0	0.0%	上町	0	0.0%
柳新田	271	3.2%	菅我原	1	0.0%	小船	0	0.0%
小倉	403	4.8%	菅我谷津	2	0.0%	山西	0	0.0%
新倉	600	7.3%	菅我別所	4	0.0%	沼代	0	0.0%
府川	249	3.0%	菅我岸	0	0.0%	小竹	0	0.0%
水ノ宮	779	9.3%	国府津	1	0.0%	(その他市内)	33	0.4%
清水新田	408	4.9%	国府津1~5丁目	5	0.1%		7,954	95.4%
穴部	62	0.7%	田島	1	0.0%	【南足柄市】	297	3.6%
穴部新田	30	0.4%	酒匂	0	0.0%	【山北町】	1	0.0%
久野	132	1.6%	酒匂1~7丁目	52	0.6%	【中井町】	0	0.0%
桜橋	19	0.2%	小八幡	0	0.0%	【松田町】	7	0.1%
南坂橋	0	0.0%	小八幡1~4丁目	34	0.4%	【大井町】	11	0.1%
泉祭	8	0.1%	石橋	0	0.0%	【開成町】	50	0.6%
入生田	2	0.0%	光神	0	0.0%	【箱根町】	4	0.0%
水之尾	0	0.0%	根府川	0	0.0%	【真鶴町】	0	0.0%
早川	1	0.0%	江之浦	0	0.0%	【湯原町】	1	0.0%
早川1~3丁目	0	0.0%	上菅我	0	0.0%	【二宮町】	0	0.0%
下郷	7	0.1%	下大井	0	0.0%		371	4.4%
中里	24	0.3%	鬼柳	12	0.1%	県内その他	4	0.0%
矢作	1	0.0%	菅我大沢	1	0.0%	県外その他	2	0.0%
鶴宮	10	0.1%	栗町1~4丁目	40	0.5%	その他(不明)	10	0.1%
上新田	9	0.1%	中町1~3丁目	91	1.1%		8,341	100.0%
中新田	0	0.0%	浜町1~4丁目	5	0.1%			


○年齢別貸出人数

40 歳代の利用が突出している、30 歳代以上も多く 60 歳以上と同程度となっている。また、中学生以下の利用が多い。



○統計分類別貸出冊数

「文学」の貸出が約 50%、「絵本」が 20%を占めている。それ以外の貸出がどれも 10%以下である。

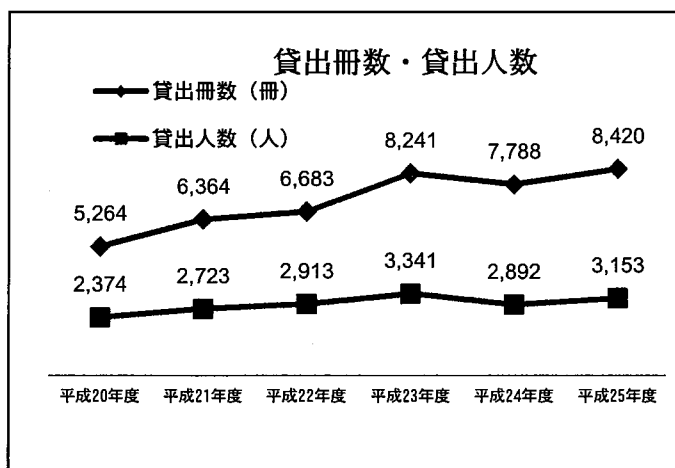


(3) 橘タウンセンターこゆるぎ図書コーナー

○貸出冊数・貸出人数

平成 25 年度に実績が増えている。これは橘分館の閉館の影響が少なからずあったものと考えられる。

ここ数年は貸出人数が増加傾向にある。



○住所地別

利用者数・割合

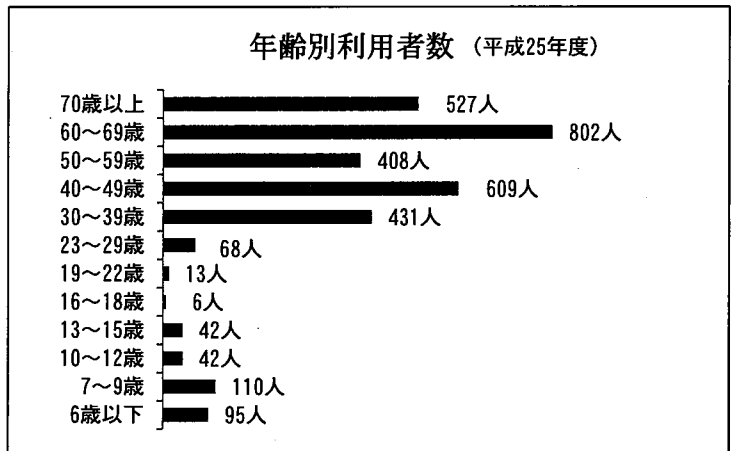
利用者の住所地は、近隣の利用者がほとんどである。

近隣利用者が多い上位5地域の利用者割合は、77.4%と8施設平均(61.9%)より高くなっており、逆に市外利用者の割合は、5.1%と8施設平均(5.8%)を下回っているが幹線道路とバス路線が通じている中井町からの利用者が利用者カード登録者総数と比べてかなり高い(97人中82人)。

住所	利用者数	割合	住所	利用者数	割合	住所	利用者数	割合
城山1~4丁目	0	0.0%	下新田	0	0.0%	本町1~4丁目	2	0.1%
黒町1~6丁目	4	0.1%	曾比	5	0.2%	城内	0	0.0%
土字	0	0.0%	瓶原	0	0.0%	南町1~4丁目	2	0.1%
荻塚	1	0.0%	成田	5	0.2%	南町1~5丁目	0	0.0%
谷津	0	0.0%	桑原	2	0.1%	東町1~5丁目	14	0.4%
浅上	0	0.0%	別荘	0	0.0%	南町1~3丁目	76	2.4%
井瀬田	0	0.0%	高田	0	0.0%	西通町1~3丁目	2	0.1%
多古	1	0.0%	千代	0	0.0%	菅我光海	0	0.0%
蓮正寺	1	0.0%	永塚	0	0.0%	裏ヶ丘	x	x
中曾根	0	0.0%	東大友	0	0.0%	南川原	500	15.9%
飯田岡	20	0.6%	西大友	0	0.0%	南川原	766	23.8%
堀之内	1	0.0%	延清	0	0.0%	安井原	766	23.8%
柳新田	0	0.0%	菅我原	1	0.0%	上町	80	2.5%
小台	2	0.1%	菅我谷津	0	0.0%	水新	184	5.7%
新屋	1	0.0%	菅我別所	2	0.1%	山西	11	0.3%
府川	0	0.0%	菅我岸	0	0.0%	沼代	39	1.2%
北ノ塚	3	0.1%	国府津	31	1.0%	小井沢	293	9.3%
清水新田	0	0.0%	国府津1~5丁目	88	2.8%	その他市内	9	0.3%
穴部	0	0.0%	田島	17	0.5%	南足柄市	1	0.0%
穴部新田	0	0.0%	酒匂	0	0.0%	山北町	0	0.0%
久野	2	0.1%	酒匂1~7丁目	3	0.1%	中井町	82	2.6%
飯坂	0	0.0%	小八幡	0	0.0%	松田町	0	0.0%
雨坂橋	0	0.0%	小八幡1~4丁目	77	2.4%	大井町	0	0.0%
風祭	0	0.0%	石堤	8	0.3%	間成町	0	0.0%
人生田	0	0.0%	米津	0	0.0%	新根町	1	0.0%
水之尻	0	0.0%	根府川	0	0.0%	真淵町	0	0.0%
早川	0	0.0%	江之浦	0	0.0%	溝河原町	1	0.0%
早川1~3丁目	0	0.0%	上菅我	0	0.0%	三宮町	45	1.4%
下塚	0	0.0%	下大井	0	0.0%	三宮町	130	4.1%
中栗	6	0.2%	泉郷	0	0.0%	県内その他	15	0.5%
矢作	1	0.0%	菅我大沢	0	0.0%	県外その他	0	0.0%
鷹宮	4	0.1%	南町1~4丁目	15	0.5%	その他(不明)	17	0.5%
上新田	1	0.0%	中町1~3丁目	3	0.1%	南川原	3,153	100.0%
中新田	0	0.0%	南町1~4丁目	13	0.4%	南川原	13	0.4%


○年齢別利用者数

利用者の年代をみてみると、60歳代が目立って多い。また、中高生の利用が極端に少ない。



○統計分類別貸出冊数(冊)

「文学」が全体の約46%、「絵本」が20%と利用が高い。それ以外の部門は10%に満たない利用となっている。



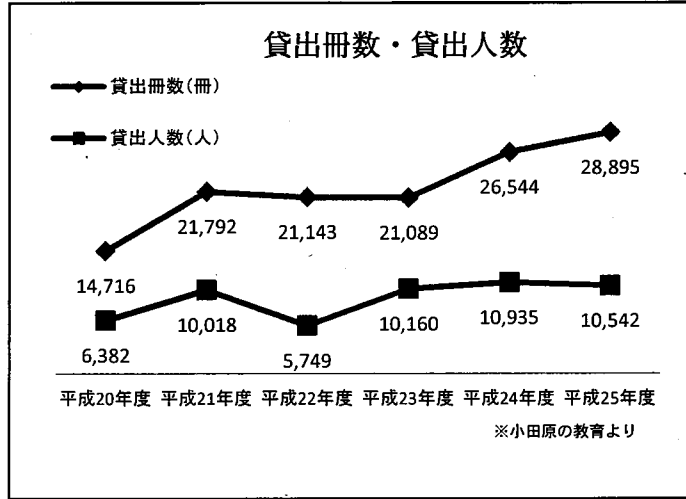
【生涯学習施設の図書室】3施設

(1) 生涯学習センターけやき図書室

○貸出冊数・貸出人数

貸出の状況を見ると平成23年度以降貸出冊数が伸びている。

原因としては、平成23年度に大幅な本の入替えを行ったことにより、一人あたりの貸出冊数が増加したことが考えられる。



○住所地別利用者数・割合

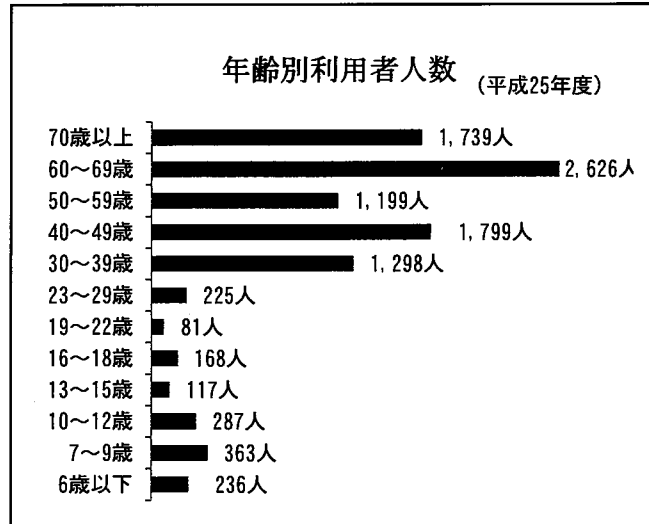
利用者の住所地をみると、近隣利用者がほとんどであり、地元への利用者集が顕著である。

利用者が多い上位5地域の利用者割合は、75.6%と8施設平均(61.9%)を大きく上回っており、逆に市外利用者の割合は、3.3%と8施設平均(5.8%)を大きく下回っている。

住所	利用者数	割合	住所	利用者数	割合
緑	x	x	下新田	2	0.0%
城山1~4丁目	745	7.1%	曾比	11	0.1%
南町1~5丁目	2,120	20.1%	栢山	54	0.5%
十字	0	0.0%	飯泉	69	0.7%
数産	1,985	18.6%	成田	40	0.4%
谷津	79	0.7%	桑原	25	0.2%
池上	61	0.6%	別郷	1	0.0%
井細田	12	0.1%	高田	3	0.0%
多古	27	0.3%	千代	12	0.1%
蓮正寺	236	2.2%	永塚	2	0.0%
中曾根	26	0.2%	東大友	0	0.0%
飯田岡	40	0.4%	西大友	0	0.0%
堀之内	0	0.0%	延清	10	0.1%
柳新田	0	0.0%	管我原	0	0.0%
小台	4	0.0%	管我谷津	6	0.1%
新屋	41	0.4%	管我別所	9	0.1%
府川	7	0.1%	管我岸	0	0.0%
北ノ窪	3	0.0%	管我津	16	0.2%
清水新田	69	0.7%	国府津1~5丁目	17	0.2%
穴部	72	0.7%	田島	1	0.0%
穴部新田	5	0.0%	酒匂	0	0.0%
久野	2,795	26.5%	酒匂1~7丁目	109	1.0%
板橋	203	1.9%	小八幡	0	0.0%
南板橋	0	0.0%	小八幡1~4丁目	96	0.9%
風祭	3	0.0%	石橋	18	0.2%
入生田	84	0.8%	米神	6	0.1%
水之尾	0	0.0%	根府川	3	0.0%
早川	11	0.1%	江之浦	0	0.0%
早川1~3丁目	80	0.8%	上管我	0	0.0%
下堀	16	0.2%	下大井	1	0.0%
中里	18	0.2%	鬼柳	0	0.0%
矢作	7	0.1%	管我大沢	40	0.4%
鷺宮	12	0.1%	柴町1~4丁目	25	0.2%
上新田	1	0.0%	中町1~3丁目	242	2.3%
中新田	0	0.0%	浜町1~4丁目	345	3.3%
			本町1~4丁目	23	0.2%
			城内	0	0.0%
			南町1~4丁目	29	0.3%
			寿町1~5丁目	49	0.5%
			東町1~5丁目	88	0.8%
			南町1~3丁目	23	0.2%
			西酒匂1~3丁目	22	0.2%
			管我光海	0	0.0%
			東ヶ丘	x	x
			前川	8	0.1%
			羽根尾	0	0.0%
			中村原	11	0.1%
			上町	3	0.0%
			小船	4	0.0%
			山西	0	0.0%
			沼代	1	0.0%
			小竹	22	0.2%
			(その他市内)	0	0.0%
			【南足柄市】	10,188	96.6%
			【山北町】	34	0.3%
			【中井町】	5	0.0%
			【松田町】	0	0.0%
			【大井町】	2	0.0%
			【開成町】	6	0.1%
			【箱根町】	27	0.3%
			【真鶴町】	34	0.3%
			【湯河原町】	18	0.2%
			【二宮町】	60	0.6%
			【二宮町】	4	0.0%
			県内その他	190	1.8%
			県外その他	34	0.3%
			その他(不明)	21	0.2%
			上位5地域	10,542	100.0%

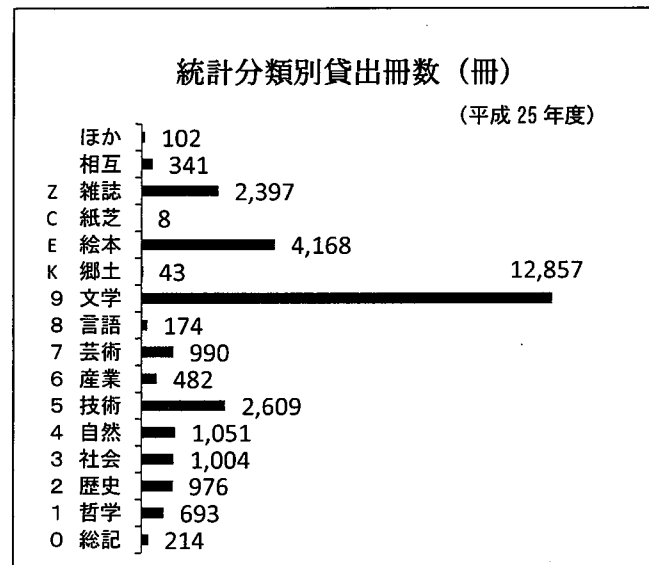
○年齢別利用者人数（人）

30歳代になると利用が増え、
50歳代で一度落ち込み60歳代
でピークを迎える。
中高生の利用人数が少ない。



○統計分類別貸出冊数（冊）

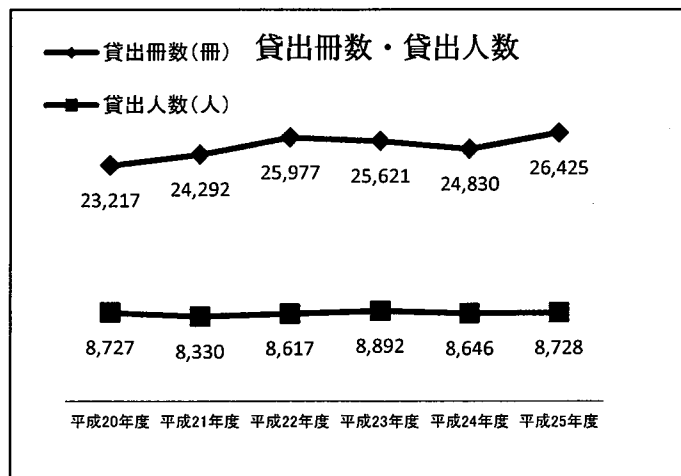
「文学」と「絵本」を合わせ
ると60%近くになる。
「技術」、「雑誌」の割合がそ
れぞれ10%近くある。



(2) 尊徳記念館図書室

○貸出冊数・貸出人数

所蔵本を入れ替えており、
蔵書数が増加すれば、貸出人
数も増加し、逆に蔵書数が減
少すれば、貸出人数も減少し
ており、蔵書数と貸出人数に
は、相関関係が見られる。



○住所別利用者数・割合

利用者が近隣地域に集中している。

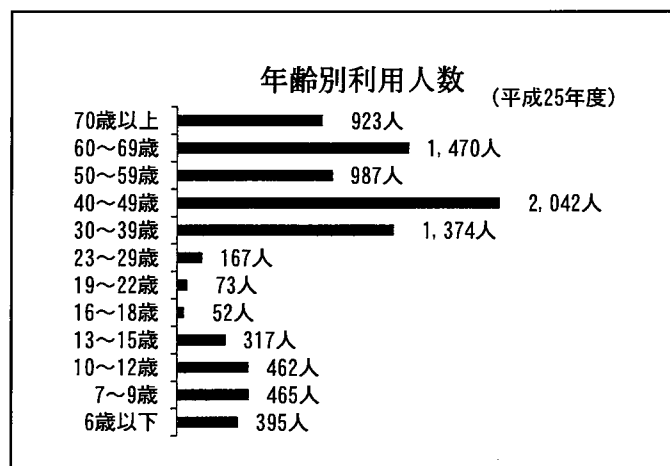
施設所在地の栢山は利用者がかもめ図書館より圧倒的に多く、地域内の利用者がしっかりと根付いている。南足柄市・大井町・開成町からの利用者も多い。

利用者が多い上位5地域の利用者割合は、68.0%と8施設平均(61.9%)を上回っており、市外利用者の割合も、10.5%と8施設平均(5.8%)を大きく上回っている。これは、市の外縁部に設置されているため、近隣居住者とともに、隣接自治体からの利用者が、施設規模の割に多いことが読み取れる。

住所	利用者数	割合	住所	利用者数	割合	住所	利用者数	割合
緑	x	x	下新田	0	0.0%	本町1~4丁目	20	0.2%
城山1~4丁目	33	0.4%	曾我	991	11.4%	城内	0	0.0%
扇町1~6丁目	159	1.8%	栢山	2,970	34.0%	南町1~4丁目	4	0.0%
十字	14	0.2%	飯泉	44	0.5%	南町1~5丁目	2	0.0%
荻窪	88	1.0%	成田	13	0.1%	東町1~5丁目	9	0.1%
谷津	0	0.0%	桑原	65	0.7%	南郷宮1~3丁目	0	0.0%
池上	0	0.0%	別堀	1	0.0%	西郷宮1~3丁目	6	0.1%
井細田	0	0.0%	高田	2	0.0%	曾我光海	0	0.0%
多古	1	0.0%	千代	79	0.9%	東ヶ丘	x	x
蓮正寺	907	10.5%	永塚	11	0.1%	前川	4	0.0%
中曾根	626	7.2%	東大友	0	0.0%	羽根尾	3	0.0%
飯田町	444	5.1%	西大友	36	0.4%	中村原	0	0.0%
堀之内	419	4.8%	延清	0	0.0%	上町	0	0.0%
柳新田	58	0.7%	曾我原	2	0.0%	小船	0	0.0%
小台	164	1.9%	曾我谷津	0	0.0%	山西	0	0.0%
新屋	137	1.6%	曾我別所	0	0.0%	沼代	0	0.0%
府川	17	0.2%	曾我岸	2	0.0%	小竹	3	0.0%
北ノ窪	51	0.6%	国府津	0	0.0%	(その他市内)	0	0.0%
清水新田	106	1.2%	国府津1~5丁目	1	0.0%		7,808	89.5%
穴部	0	0.0%	田島	0	0.0%	【南足柄市】	293	3.2%
穴部新田	0	0.0%	酒匂	0	0.0%	【山北町】	9	0.1%
久野	112	1.3%	酒匂1~7丁目	32	0.4%	【中井町】	0	0.0%
板橋	4	0.0%	小八幡	0	0.0%	【松田町】	8	0.1%
南板橋	0	0.0%	小八幡1~4丁目	2	0.0%	【大井町】	200	2.3%
風祭	1	0.0%	石橋	0	0.0%	【開成町】	275	3.2%
入生田	0	0.0%	米神	0	0.0%	【箱根町】	88	1.0%
水之尾	0	0.0%	根府川	0	0.0%	【真鶴町】	0	0.0%
早川	0	0.0%	江之浦	0	0.0%	【湯河原町】	10	0.1%
早川1~3丁目	0	0.0%	上曾我	1	0.0%	【二宮町】	1	0.0%
下堀	4	0.0%	下大井	6	0.1%		874	10.0%
中里	19	0.2%	鬼柳	106	1.2%	県内その他	29	0.3%
矢作	4	0.0%	曾我大沢	0	0.0%	県外その他	0	0.0%
鴨宮	3	0.0%	柴町1~4丁目	5	0.1%	その他(不明)	17	0.2%
上新田	2	0.0%	中町1~3丁目	12	0.1%		8,728	100.0%
中新田	0	0.0%	浜町1~4丁目	10	0.1%			
								上位5地域


○年齢別利用人数

利用者の年齢層は40歳代の利用が一番多く、30歳以上の年代が多い。また、中学生以下の利用が比較的多い。



○統計分類別貸出冊数（冊）

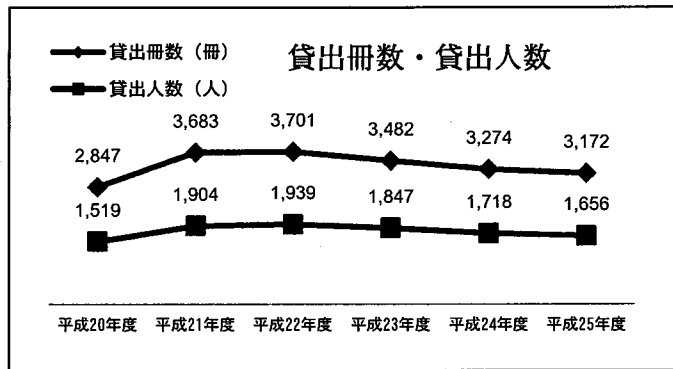
貸出の多い部門をみると、「絵本」の利用が他館に比べて非常に多いことが読み取れる。「文学」の割合は他館に比べて低い。



(3) 国府津学習館図書室

○貸出冊数・貸出人数

貸出状況を見ると、児童書を大幅に入れ替えたものの、施設の利用者が、ほとんど高齢者となっており、貸出者数の増加につなげていない。



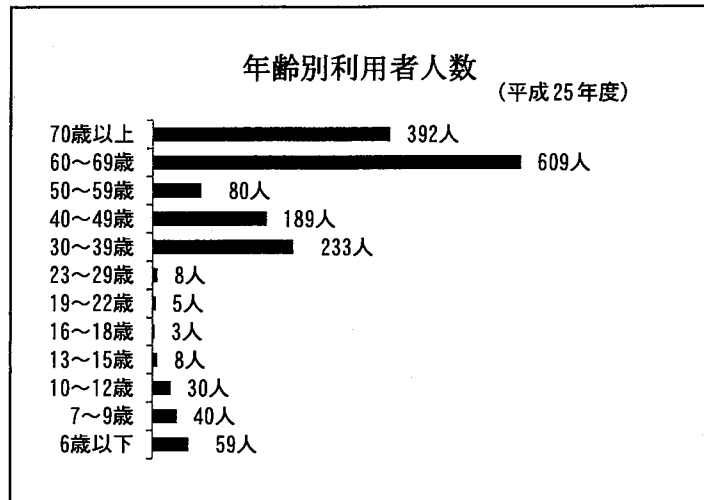
○住所地別利用者数・割合

近隣利用者がほとんどであり、利用者が地域内に集中している。利用者が多い上位5地域の利用者割合は、83.2%と8施設平均(61.9%)を大きく上回っており、逆に市外利用者の割合は、4.4%と8施設平均(5.8%)を大きく下回っている。全体利用者数が、約1,700人と8施設中最も少なくなっているが、大井町と開成町から一定の利用がある。

住所	利用者数	割合	住所	利用者数	割合
緑	x	x	下新田	0	0.0%
城山1~4丁目	1	0.1%	曾比	0	0.0%
扇町1~6丁目	1	0.1%	栢山	0	0.0%
十字	0	0.0%	飯泉	9	0.5%
苅塚	0	0.0%	成田	0	0.0%
谷津	0	0.0%	桑原	0	0.0%
池上	0	0.0%	別堀	13	0.8%
井細田	0	0.0%	高田	0	0.0%
多古	0	0.0%	千代	0	0.0%
蓮正寺	0	0.0%	永塚	0	0.0%
中曽根	0	0.0%	東大友	0	0.0%
飯田岡	0	0.0%	西大友	0	0.0%
堀之内	0	0.0%	延清	0	0.0%
柳新田	0	0.0%	曾我原	0	0.0%
小台	0	0.0%	曾我谷津	0	0.0%
新屋	0	0.0%	曾我別所	6	0.4%
府川	0	0.0%	曾我岸	0	0.0%
北ノ窪	0	0.0%	国府津	769	46.4%
清水新田	0	0.0%	曾我2~3丁目	275	16.6%
穴部	0	0.0%	田島	135	8.2%
穴部新田	0	0.0%	酒匂	0	0.0%
久野	0	0.0%	酒匂1~7丁目	7	0.4%
板橋	0	0.0%	小八幡	100	6.0%
南板橋	0	0.0%	小八幡1~4丁目	91	5.5%
風祭	0	0.0%	石橋	0	0.0%
入生田	0	0.0%	米神	0	0.0%
水之尾	0	0.0%	根府川	0	0.0%
早川	0	0.0%	江之浦	0	0.0%
早川1~3丁目	0	0.0%	上曾我	0	0.0%
下堀	0	0.0%	下大井	0	0.0%
中里	0	0.0%	鬼柳	0	0.0%
矢作	0	0.0%	曾我大沢	0	0.0%
鴨宮	0	0.0%	柴町1~4丁目	0	0.0%
上新田	0	0.0%	中町1~3丁目	0	0.0%
中新田	0	0.0%	浜町1~4丁目	47	2.8%
			【その他市内】	16	1.0%
			【南足柄市】	2	0.1%
			【山北町】	0	0.0%
			【中井町】	0	0.0%
			【松田町】	0	0.0%
			【大井町】	28	1.7%
			【開成町】	32	1.9%
			【箱根町】	0	0.0%
			【真鶴町】	0	0.0%
			【湯河原町】	0	0.0%
			【二宮町】	0	0.0%
			【大井町】	62	3.7%
			【県内その他】	0	0.0%
			【県外その他】	0	0.0%
			【その他(不明)】	12	0.7%
			【その他(不明)】	1,656	100.0%
			【上位5地域】		


○年齢別利用者人数

利用が60歳以上の高齢者層に著しく偏っている。
若年世代だけでなく40～50歳代など利用者の少ない年代が広がっている。



○統計分類別貸出冊数)

「文学」の割合が60%近くになりそれ以外の部門の割合は10%以下である。他の施設と比べて「絵本」の利用率が低い。



Ⅲ 新たな施設配置・機能整備の方針

諸条件に対応しながら、各施設・機能の現状と課題の解決を図るとともに、本市が目指す図書館像「出会う図書館」を達成するため、各施設の配置・機能整備方針を定めるとともに、その整備に合わせ、今後、図書館として注力していく施策等を確認し、図書館全体の体制整備を行うこととする。

出会う図書館

- 1 かけがえない本に出会う図書館
 - ・求める本(資料)に必ずたどり着ける図書館
 - ・読書の楽しさや大切さを実感できる図書館
- 2 人の温もりに出会う図書館
 - ・温かさや安らぎのある図書館
 - ・次世代の子どもを育てる図書館
 - ・図書館員と市民が協働してつくる図書館
- 3 様々な情報に出会う図書館
 - ・市民の向上心に応える資料・情報を備えた図書館
 - ・市民生活に役立ち、地域課題を解決する情報拠点となる図書館
 - ・本を読んだり、勉強したりするのに快適な環境を備えた図書館

【小田原市立図書館の目指す図書館像】

1 各施設・機能の現状と課題、経緯等と対応方針

(1) 市立図書館

【現状と課題、経緯等】

■ 施設状況

- 老朽化及び資料保存環境の劣化が進行している。
- 国指定史跡にあり、同地再建はできない。
- 利用者が近隣地域に集中しており、一般的な貸出・閲覧数については、生涯学習施設、コミュニティ施設の図書室に近い状況となっている。

■ 経緯

- 市立図書館の持つ児童文化やこどもたちの学習の場を継承する必要がある。
(次世代育成を目標として星崎記念館から出発し市立図書館へと継承)

■ その他

- 市立図書館及び文学館の資料等の所蔵環境の改善が必要だが、駅前に規模の大きな施設を整備することは財政的に厳しい。旧保健所跡地は土地利用に制約があるが、文学館に隣接しているため一体的利用が望ましい。

【対応方針】

地理的条件や交通の利便性等から、利用環境の向上、利用者の拡大を図るため、

小田原駅前に一般的な貸出・閲覧機能、児童文化事業を行う施設…①

旧保健所跡地に地域、文学資料等の収集、保存活用を行う施設…②

をそれぞれ新設整備して機能分割を行い、現・市立図書館を閉館する。



- ① (仮称) 駅前図書館 … アクセスしやすい「出会う図書館」
「出会う図書館」(本に出会う、人を育てる、情報拠点となる)を具現化する
 - ・ 利便性の高い立地条件の活用やレファレンス機能等の充実
→ 通勤通学者も含めた利用の拡大
 - ・ 市立図書館の持つ児童文化の継承及び子どもや若い世代の読書活動推進
→ 次世代を育成し、まちづくりを担う人を育てる
 - ・ 文化情報発信や市民の文化活動を支援
→ 中心市街地のにぎわいの創出、交流人口の拡大
- ② 文化・生涯学習施設(旧保健所跡地) … 地域・文学資料等の収集、保存活用施設
 - ・ 地域資料、文学資料の収蔵、調査研究、活用
→ 本市のアイデンティティを形成し、次世代へ継承

(2) かもめ図書館

【現状と課題、経緯等】

■ 施設状況

- 市立図書館の利用者が全体に占める割合が少なく、利用者の多いかもめ図書館に図書館施策の企画立案、各施設サービスの統括館(中央館)の位置づけが実質的に移動している。

■ 市民意見

- 場所が分かりづらい、駐車場が狭い。
 - ※ この意見は図書館協議会の平成24年3月答申「小田原図書館施設の今後のあり方について」作成に当たって実施した市民アンケート中、多くみられた意見であり、駅前図書館新設を提言する答申の下敷きとなっている。

【対応方針】

- ・ 統括館(中央館)の位置づけを市立図書館からかもめ図書館へ変更する。
- ・ 図書館利用の大部分を占める一般貸出・閲覧機能を利便性の高い駅前施設に新たに設置し、利用者の移動・分散を誘導する。

(3) 分館

【現状と課題、経緯等】

■ 利用状況

- 小規模施設であり利用者、配本数ともに少なく、ネットワーク化していない。
生涯学習施設及びコミュニティ施設の図書施設はネットワーク化しており、図

書館のサービス機能の逆転現象が起きている。

【対応方針】

支所の状況等を注視しつつ、分館の統廃合を検討するとともに、ネットワーク施設と図書館との連携強化を図る。

2 駅前図書施設で推進していく施策と期待される効果

本市が目指す図書館像「出会う図書館」を実現するために、将来にわたり図書館に親しみ、ともに未来の図書館や社会・文化を創る次世代を育成する。

【現状と課題、経緯等】

■ 利用状況から

- 各施設とも、29歳以下（特に中学生から大学生に当たる13歳～22歳）の利用が非常に少なく図書館離れが顕著となっている。
- 図書館が将来に渡るまちづくりやひとづくりに役立つ意味を確認し作成された「小田原市子ども読書活動推進計画」、「小田原市立図書館が目指す図書館像」で大きな目標のひとつとする次世代の子どもを育てる事業の効果を得るための展開が必要である。

■ その他

- 本市は鉄道5社が乗り入れる小田原駅を結節点とした通勤通学者や親子の行楽等での利用が多い。
- 図書館利用が全体的に低減する中、小田原駅東西自由通路（アークロード）に設置したブックポストの利用は、増加傾向にある。

【対応方針】

図書館利用は身近な生活圏や交通の利便性の高いところに集中するため、小田原駅前に図書施設を設置し利用しやすい読書環境を整えると同時に、若年層の利用促進に向けた積極的な事業展開も合わせて行う。

【期待される効果】

- ・通勤、通学者など公共交通機関利用者の利便性の向上による利用者層の拡大
- ・交通手段が限定される市民（学生、障がい者等）の利用拡大
- ・中心市街地への消費者等の誘導、交流人口の拡大
- ・「子育てしやすい都市」としてのイメージの上昇による人口減少の抑制
- ・多様な市民活動の支援による、まちの活力や豊かさの創出

3 管理運営

(1) 運営方法

【現状と課題、経緯等】

- 本市の図書館職員は一般行政職を基本とし、図書館業務を専門とする司書等の専門職としての配置は行っていない。一般行政職は事務の需要や組織の変化により5年程度で人事異動となるため、経験の蓄積や一定期間にわたる研修等により専門性を確保し、知識や技能を駆使した高度な図書サービスを提供することが難しい。

【対応方針】

選書やレファレンス、利用促進事業といった図書サービスを高い水準で提供する上で必要な専門性や継続性を確保する。そのため、行政職員では取得、蓄積の難しい知識・技能の分野に民間活力を取り入れる。

施設の管理運営にあたっては、効率性にも十分に配慮する。

(2) 運営時間

【現状と課題、経緯等】

- 平成8年から市立図書館とかもめ図書館で開館延長を段階的に進めてきたが期待した利用者増の効果はあまり見られない。県内他市の利用状況からも開館時間が利用増加に効果があるとはいえない。

【対応方針】

各施設の利用状況、施設周辺の人々の移動状況などから、駅前図書施設は長時間の開館とし、その他の施設は開館時間を見直す。

他自治体等施設の事例

【視察施設の特色】

千代田図書館…ビジネス支援

三鷹市三鷹駅前図書館…ビジネス支援から通勤通学者層と次世代対応へ

武蔵野プレイス…生涯学習、青少年育成、市民活動施設と合築

蔦屋書店…カフェと書店の併設

【各施設の特色に関する考察】

○ビジネス支援、就労支援

ビジネス支援は都心（千代田区）であっても、中央線沿線（三鷹市）であっても、支援を行う人材によるところが多い。千代田区は、ビジネスパーソンの支援として 22 時まで開館、資料収集に配慮するほか講座やセミナーを開催し側面からの支援を行っているが、事業を展開するための専用スペースや資料、事業開催時間にも図書施設としての限界があり、継続への課題を抱えている。また、三鷹市においては、対応できる職員の異動（転出）により、事業そのものを廃止した。

○若年層への対応

中央線沿線自治体（三鷹市、武蔵野プレイス）では通勤通学者が多く、居住者の状況に合わせた若年・壮年層の読書環境、事業に配慮し、一定の利用者確保の成果と将来に亘る図書館の存在意義・目標を事業展開の中で持つことができていた。

○青少年、生涯学習施設等との併設

武蔵野プレイスは、図書館以外の機能が多く、利用者拡大の相乗効果は望めるが、読書人口の増加、定着効果は判別が難しい。運営も複雑化する。

○書店・カフェ等との併設

書店利用よりカフェ利用者が多く、年齢層は大学生から壮年までである。一定の目的を持たない空間が混在し、滞在時間も長い。次世代育成や高齢者への対応など、多世代が共存し読書や学習、事業等を展開するよう環境設定することは困難な状況と考える。

4 施設ごとの整備方針

(1) かもめ図書館

【位置づけ】 司令塔となる中央館

【役割】

- ・ 図書館行政の司令塔として市内全域の図書サービスを統括する
- ・ 図書館全体の施策の立案・実施を統括する
- ・ 幅広い年代、地域の人々の多様な読書に対応する
- ・ 学校図書館と連携し子どもの読書を推進する
- ・ 視聴覚資料を収集し提供する

【主な機能】

- ・ 広範な資料の収集と貸出
- ・ レファレンスサービス
- ・ 視聴覚資料の収集と貸出
- ・ 障がい者サービス
(郵送貸出、大活字本・点字本の配置、対面朗読など)
- ・ 自動車文庫サービス (団体や地域への配本)
- ・ 子どもの読書活動の推進
- ・ 所蔵資料を活用した展示や集会等事業の実施
- ・ 学校図書館へのサービス
- ・ 学習室
- ・ 図書館行政の推進、管理

【整備方針】

- ・ 開館から20年が経過した建物・設備の長寿命化に必要な修繕
- ・ 駐車場不足解消のための整備

【運営】

- ・ 施策の企画立案、全体管理は行政、窓口、レファレンス等の図書館サービス及び日常的な施設運営業務は委託とする。
- ・ 開館時間、休館日は見直す。

(2) (仮称) 駅前図書館

【位置づけ】 アクセスしやすい出会う図書館 (新設)

【役割】

- ・アクセスの良さを活かし利便性を実感できる図書サービスを提供
- ・「出会う図書館」を具現化するようレファレンス機能等を充実させ、図書館のよさを実感することにより図書館利用の拡大を図る
- ・通勤通学者などの生産年齢層、若年層の学習等の活動を支援する
- ・交通手段が限定される小中学生や通学者 (高校生等) の利用を拡大する
- ・市立図書館の培った児童文化の継承や子ども読書活動推進の中心とする
- ・小田原の玄関口としての文化情報発信の拠点とする
- ・中心市街地のにぎわいの創出や地域の発展に寄与する
- ・中心市街地での市民の文化活動を支援する

【主な機能】

- ・広範な資料の閲覧、貸出
- ・レファレンスサービス
- ・子どもの読書活動の推進
- ・学習室
- ・にぎわいを創出し利便性の高さが実感できる付加機能、連携事業実施

【整備方針】

- ・新施設であるため、市民意見を取り入れつつ、別途方針等作成
- ・貸出機能の充実はもとより駅前の立地を生かした付加価値及び費用対効果のバランスを考慮

【運営】

- ・日常的な施設運営及び一部業務は中央館の指揮に基づく業務委託とする。
- ・開館時間、休館日は立地条件と利便性から設定する。

(3) 生涯学習施設・地域センター内図書室等

【位置づけ】 図書館を補完して利便性を高める地域施設

【役割】

- ・生涯学習活動や文化活動・市民活動等に参加する施設利用者の活動に役立つ資料を提供する

- ・地域住民が身近に利用できる施設とする
- ・地域のニーズや施設の特性等に応じた特色ある蔵書構成を分担し、資料を充実させる

【主な機能】

- ・広範な資料及び特色ある所蔵資料の閲覧、貸出
- ・図書資料の相互の取次ぎ

【整備方針】

- ・生涯学習施設や地域センターは、それぞれの設置目的、運営方針の中で整備
- ・図書館ネットワークとしての連携を強化

(4) 自動車文庫

【位置づけ】 図書館を補完して利便性を高める地域サービス

【役割】

- ・図書施設を利用しにくい地域や地域の文庫活動を自動車文庫による配本により支援する

【主な機能】

- ・ニーズに応じた資料の定期的な配本

【整備方針】

- ・地域文庫などの自主的な文庫活動支援の充実
- ・自動車文庫の配本のうち地域の自主的な文庫活動に対しては継続的に支援 図書施設を利用しにくい地域への配本は地域バランスを考慮しながら計画的に実施

(5) 図書館分館

【位置づけ】 図書館を補完して利便性を高める地域施設

【役割】

- ・資料を提供する
- ・地域住民が身近に利用できる施設とする
- ・地域のニーズや施設の特性等に応じた特色ある蔵書構成を分担し、資料を充実させる

【主な機能】

- ・ 広範な資料及び特色ある所蔵資料の閲覧、貸出

【整備方針】

- ・ 支所に併設されている分館は、支所の今後の状況を注視しつつ統廃合を含めた扱いを検討

(6) 学校図書館との連携

- ・ 小田原市図書館協議会による報告書「学校図書館との連携について」(平成26年9月)の内容を踏まえ、団体貸出の利用促進やおすすめ本リーフレットの配布、中学生の職場体験の受入れ等、既存の連携事業を継続するとともに、新たな連携の仕組みについて検討

(7) 文化・生涯学習施設(旧保健所跡地)

⇒ **地域・文学資料の収集・保存・活用施設【新設】**

【位置づけ】 地域資料の収集・保存・活用施設(新設)

【役割】

- ・ 本市のアイデンティティを形成する貴重な地域資源を収蔵する
- ・ 地域資料や文学・歴史資料を収集、保存、活用し次世代へ継承

【主な機能】

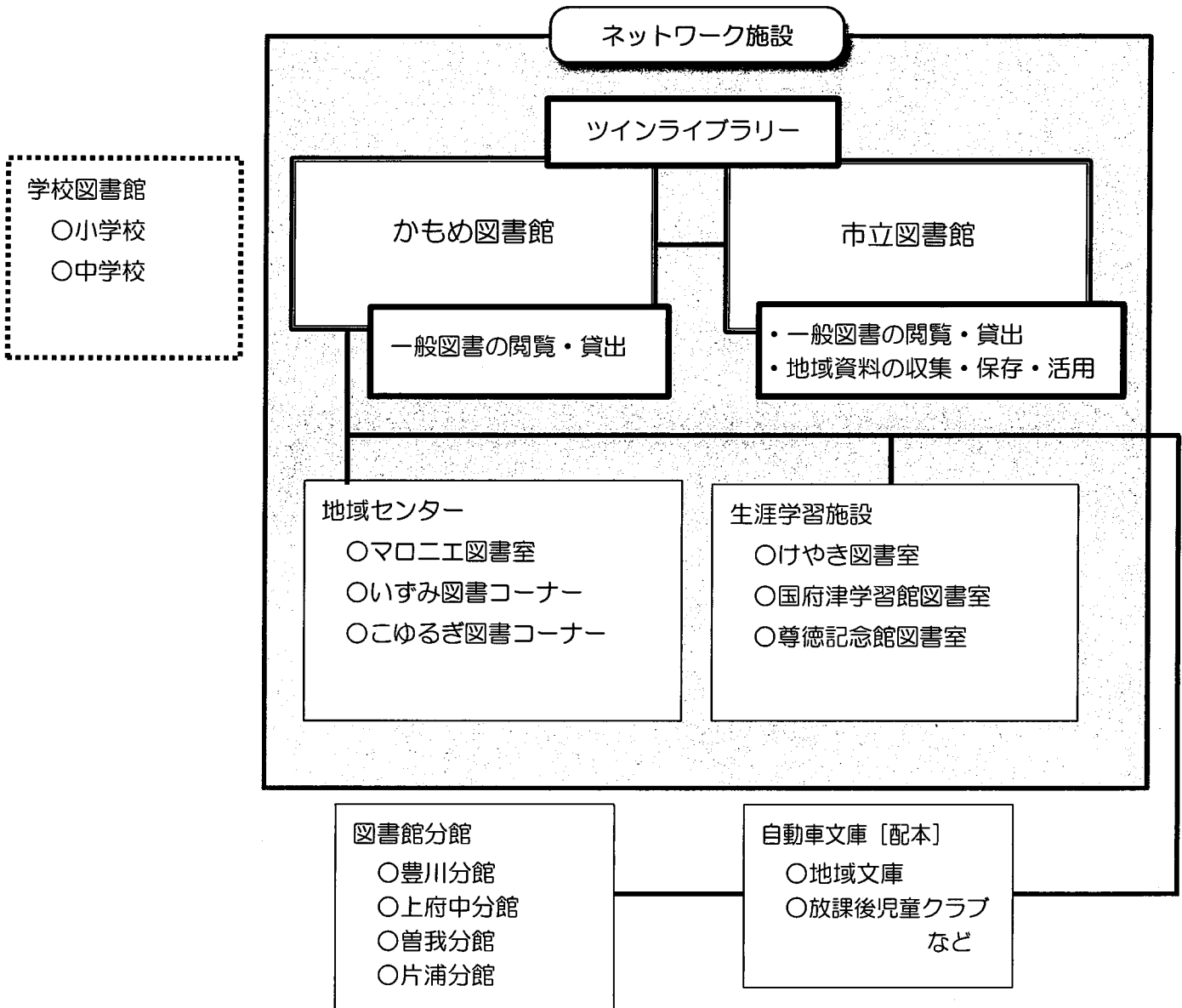
- ・ 地域資料、文学資料の収集、保存、調査研究、活用ほか

【整備方針】

- ・ 博物館との役割分担を明確にするとともに、財政状況などを勘案しながら、10年以内の供用開始を目標に、文学館との一体的な整備を行う(施設開設まで暫定利用検討)
- ・ 施設整備の具体計画を別途策定

5 新たな図書施設の機能と配置のイメージ

現 状



整備イメージ

