


平成 2 9 年 小 田 原 市 議 会 9 月 定 例 会

小 田 原 市 一 般 会 計 補 正 予 算 (追 加 そ の 2)



目


次

各会計予算集計表	1
一般会計補正予算	3

各会計の予算に関する説明書

一 般 会 計


歳 入	8
歳 出	10
給与費明細書	12



平成29年度各会計予算集計表

(単位 千円)

会 計 名		補 正 前 の 額	補 正 額	計
一 般 会 計		65,195,149	76,718	65,271,867
特 別 会 計	競 輪 事 業 特 別 会 計	12,640,000		12,640,000
	天 守 閣 事 業 特 別 会 計	186,081		186,081
	国 民 健 康 保 険 事 業 特 別 会 計	25,086,000		25,086,000
	国 民 健 康 保 険 診 療 施 設 事 業 特 別 会 計	28,000		28,000
	公 設 地 方 卸 売 市 場 事 業 特 別 会 計	135,000		135,000
	介 護 保 険 事 業 特 別 会 計	15,240,000		15,240,000
	後 期 高 齢 者 医 療 事 業 特 別 会 計	4,295,000		4,295,000
	公 共 用 地 先 行 取 得 事 業 特 別 会 計	27,000		27,000
	広 域 消 防 事 業 特 別 会 計	4,086,000		4,086,000
	地 下 街 事 業 特 別 会 計	315,000		315,000
	計	62,038,081		62,038,081
企 業 会 計	水 道 事 業 会 計	5,352,450		5,352,450
	病 院 事 業 会 計	13,692,811		13,692,811
	下 水 道 事 業 会 計	12,380,243		12,380,243
	計	31,425,504		31,425,504
合 計		158,658,734	76,718	158,735,452



平成 29 年度小田原市一般会計補正予算

平成 29 年度小田原市一般会計の補正予算は、次に定めるところによる。

(歳入歳出予算の補正)

- 第 1 条 歳入歳出予算の総額に歳入歳出それぞれ 76,718 千円を追加し、歳入歳出予算の総額を歳入歳出それぞれ 65,271,867 千円とする。
- 2 歳入歳出予算の補正の款項の区分及び当該区分ごとの金額並びに補正後の歳入歳出予算の金額は、「第 1 表 歳入歳出予算補正」による。

平成 29 年 9 月 29 日提出

小田原市長 加 藤 憲 一

第1表 歳入歳出予算補正


歳 入

款	項	補正前の額	補正額	計
15 県 支 出 金		千円 4,183,021	千円 76,718	千円 4,259,739
	3 委 託 金	309,597	76,718	386,315
歳 入 合 計		65,195,149	76,718	65,271,867

歳 出

款	項	補正前の額	補正額	計
2 総 務 費		千円 6,977,038	千円 76,718	千円 7,053,756
	4 選 挙 費	62,231	76,718	138,949
歳 出 合 計		65,195,149	76,718	65,271,867

各会計の予算に関する説明書



平成29年度小田原市一般会計
歳入歳出補正予算事項別明細書

1 総括
(歳入)

款	補正前の額	補正額	計
	千円	千円	千円
15 県 支 出 金	4,183,021	76,718	4,259,739
歳 入 合 計	65,195,149	76,718	65,271,867

(歳 出)

款	補正前の額	補正額	計
	千円	千円	千円
2 総務費	6,977,038	76,718	7,053,756
歳出合計	65,195,149	76,718	65,271,867

補 正 額 の 財 源 内 訳

特 定 財 源			一 般 財 源
国 県 支 出 金	地 方 債	そ の 他	
千円 76,718	千円	千円	千円
76,718			

2 歳 入

(款) 15 県支出金

(項) 3 委託金

款	項	目	補正前の額	補正額	計
15	県	支 出 金	千円 4,183,021	千円 76,718	千円 4,259,739
	3	委 託 金	309,597	76,718	386,315
	1	総 務 費 委 託 金	309,392	76,718	386,110
歳 入 合 計			66,195,149	76,718	66,271,867

節		説	明
区 分	金 額		
	千円		千円
3 選挙費委託金	76,718	衆議院議員総選挙及び最高裁判所裁判官国民審査委託金(国)	

3 歳 出
 (款) 2 総務費
 (項) 4 選挙費

款	項	目	補正前の額	補 正 額	計	補 正 額 の 財 源 内 訳			
						特 定 財 源			一般財源
						国県支出金	地方債	その他	
			千円	千円	千円	千円	千円	千円	千円
2	総	務 費	6,977,038	76,718	7,053,756	76,718			
	4	選 挙 費	62,231	76,718	138,949	76,718			
		3 衆議院議員総選挙 及び最高裁判所 裁判官国民審査費		76,718	76,718	76,718			
歳 出 合 計			65,195,149	76,718	65,271,867	76,718			

節		金額	説明
区分	千円		
1	報酬	4,629	衆議院議員総選挙及び最高裁判所裁判官国民審査経費
3	職員手当等	24,042	選挙事務 選挙長報酬 (1人) 22 選挙立会人報酬 (7人) 86
7	賃金	7,093	投票管理者報酬 (53人) 1,696 投票立会人報酬 (106人) 1,569
8	報償費	827	期日前投票管理者報酬 (29人) 258 期日前投票立会人報酬 (58人) 760
9	旅費	34	開票管理者報酬 (2人) 31 開票立会人報酬 (17人) 207
11	需用費	5,502	投・開票事務従事者等手当 24,042 投票事務補助者等賃金 7,093
12	役務費	6,672	投票所入場整理券等郵送料 5,184 ポスター掲示板設置撤去等委託料 14,438
13	委託料	14,438	消耗品費等 21,332
14	使用料 及び賃借料	2,465	
18	備品購入費	11,016	

給 与 費 明 細 書

1 特 別 職

(単位 千円)

区分	職員数 (人)	給 与 費							
		報 酬	給 料	期末手当 (月分)	地域手当	寒冷地 手 当	その他 の 手当	計	
補 正 後	長 等	4		35,700	14,391 (3.10月)	2,499		87	52,677
	議 員	28	161,369		67,291 (3.45月)				228,660
	その他	2,737	367,376						367,376
	計	2,769	528,745	35,700	81,682	2,499		87	648,713
補 正 前	長 等	4		35,700	14,391 (3.10月)	2,499		87	52,677
	議 員	28	161,369		67,291 (3.45月)				228,660
	その他	2,464	362,747						362,747
	計	2,496	524,116	35,700	81,682	2,499		87	644,084
比 較	長 等								
	議 員								
	その他	273	4,629						4,629
計	273	4,629						4,629	

区分	共済費	合 計	備 考	
補 正 後	長 等	7,720	60,397	
	議 員	66,489	295,149	
	その他	35,913	403,289	
	計	110,122	758,835	
補 正 前	長 等	7,720	60,397	
	議 員	66,489	295,149	
	その他	35,913	398,660	
	計	110,122	754,206	
比 較	長 等			
	議 員			
	その他		4,629	
計		4,629		

- 備考 1 「長等」欄は、市長、副市長及び教育長について示す。
 2 「議員」欄は、議会の議員について示す。
 3 「その他」欄は、1及び2以外の特別職について示す。

2 一般職

(1) 総括

(単位 千円)

区分	職員数 (人)	給 与 費				共済費	合 計	備 考
		報 酬	給 料	職員手当等	計			
補正後	(62) 1,079		4,372,736	3,419,090	7,791,826	1,484,075	9,275,901	
補正前	(62) 1,079		4,372,736	3,395,048	7,767,784	1,484,075	9,251,859	
比 較				24,042	24,042		24,042	

備考 () 内は、短時間勤務職員について示す。

区分	職 員 手 当 等 の 内 訳							
	地域手当	扶養手当	期末手当	勤勉手当	時間外 勤務手当	休日勤務 手 当	管 理 職 手 当	管理職員 特別勤務 手 当
補正後	331,768	135,653	1,076,285	711,059	351,076	16,919	209,565	2,424
補正前	331,768	135,653	1,076,285	711,059	327,034	16,919	209,565	2,424
比 較					24,042			

区分	職 員 手 当 等 の 内 訳							
	通勤手当	特殊勤務 手 当	夜間勤務 手 当	住居手当	児童手当	宿 日 直 手 当	退職手当	
補正後	72,469	12,193		113,555	58,100		328,024	
補正前	72,469	12,193		113,555	58,100		328,024	
比 較								

(2) 給料及び職員手当等の増減額の明細

区 分	増減額	増減事由別内訳		説 明	備 考
	千円		千円		
職員手当等	24,042	その他の増減分	24,042	衆議院議員総選挙及び最高裁判所裁判官国民審査の実施に伴う増加分	