

④南足柄市の推計

ア 南足柄市の財政推計

市税などの自主財源が減少傾向にある中、歳出においては、扶助費や繰出金などが増加傾向にあるとともに、大規模事業の実施により依然として厳しい財政運営が続くものと予測され、徐々に単年度の歳入歳出差額が減少し、平成31年度には収支不足に陥る見込みとなっています。

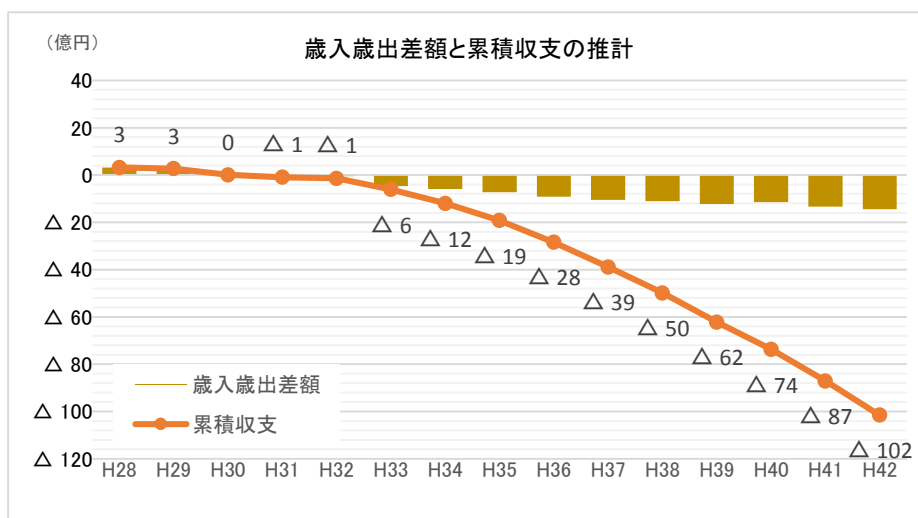
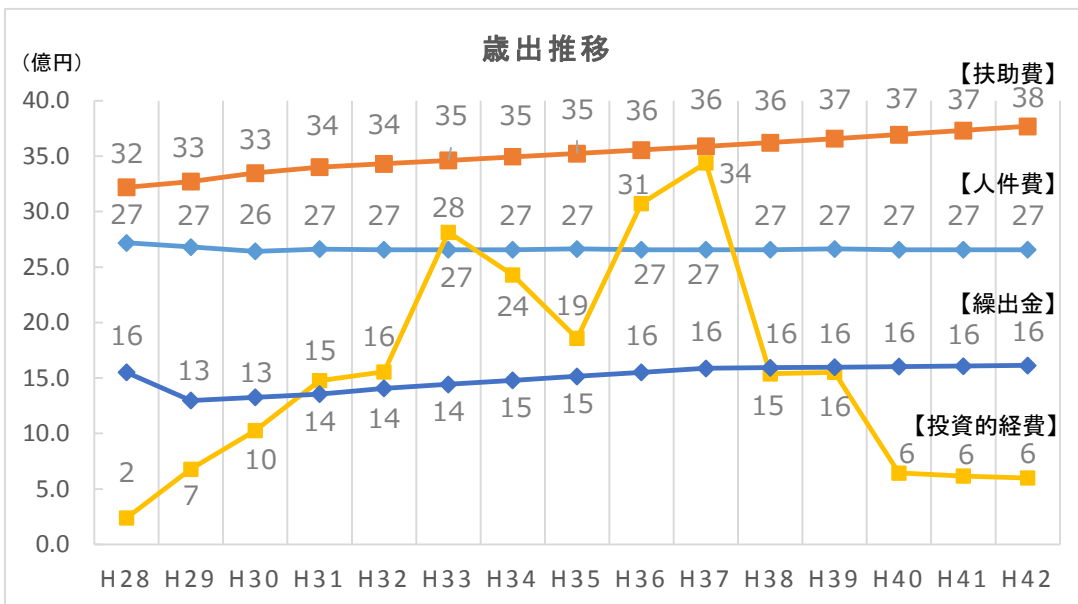
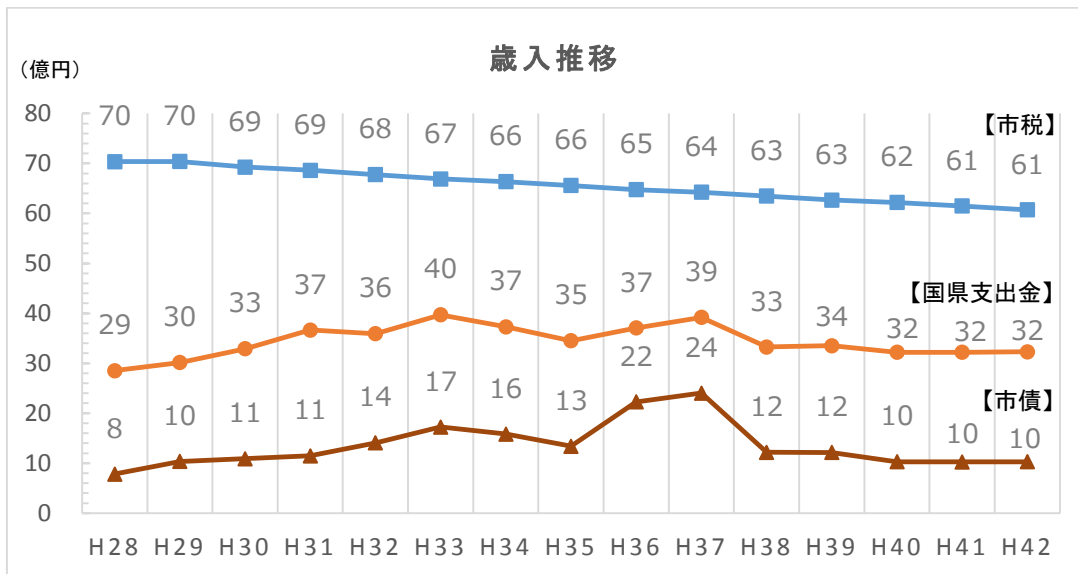
【南足柄市財政推計】

（単位：億円）

項目	H28	H29	H30	H31	H32	H33	H34	H35
歳入合計	136.8	139.4	141.7	145.6	145.1	154.2	149.9	144.1
市税	70.4	70.4	69.3	68.6	67.8	66.9	66.4	65.6
国県支出金	28.5	30.2	32.9	36.7	35.9	39.7	37.3	34.5
市債	7.8	10.4	10.9	11.5	14.1	17.2	15.8	13.4
その他	30.1	28.4	28.6	28.8	27.3	30.4	30.4	30.6
歳出合計	133.6	136.7	141.6	146.5	145.6	158.9	155.8	151.3
人件費	27.2	26.8	26.4	26.6	26.6	26.6	26.6	26.6
扶助費	32.2	32.7	33.5	34.0	34.3	34.6	34.9	35.2
繰出金	15.5	13.0	13.3	13.6	14.1	14.4	14.8	15.2
投資的経費	2.4	6.8	10.3	14.8	15.6	28.1	24.3	18.6
その他	56.3	57.4	58.1	57.5	55.0	55.2	55.2	55.7
歳入歳出差額	3.2	2.7	0.1	△ 0.9	△ 0.5	△ 4.7	△ 5.9	△ 7.2
累積収支	3.2	2.7	0.1	△ 0.9	△ 1.4	△ 6.1	△ 12.0	△ 19.2

項目	H36	H37	H38	H39	H40	H41	H42
歳入合計	155.2	159.2	140.9	140.9	133.9	133.4	133.3
市税	64.8	64.2	63.5	62.7	62.2	61.5	60.7
国県支出金	37.1	39.2	33.3	33.5	32.2	32.2	32.3
市債	22.3	24.1	12.2	12.2	10.3	10.3	10.3
その他	31.0	31.7	31.9	32.5	29.2	29.4	30.0
歳出合計	164.4	169.7	151.9	153.2	145.4	146.8	147.7
人件費	26.6	26.6	26.6	26.6	26.6	26.6	26.6
扶助費	35.6	35.9	36.2	36.6	37.0	37.3	37.7
繰出金	15.5	15.9	15.9	16.0	16.0	16.1	16.1
投資的経費	30.7	34.4	15.4	15.5	6.4	6.2	6.0
その他	56.0	56.9	57.8	58.5	59.4	60.6	61.3
歳入歳出差額	△ 9.2	△ 10.5	△ 11.0	△ 12.3	△ 11.5	△ 13.4	△ 14.4
累積収支	△ 28.4	△ 38.9	△ 49.9	△ 62.2	△ 73.7	△ 87.1	△ 101.5

※累積収支については、剰余分は翌年度歳入等に算入しているため、不足分のみ集計している。



イ 南足柄市の行政改革の効果

財政推計では、平成 42 年度までに累計で約 102 億円の収支不足に陥る見込みであり、引き続き、財政健全化を推進していく必要があります。また、現在策定中の「南足柄市行政改革指針」では、平成 31 年度までに 2.9 億円の行革効果額を達成することを目標としており、その行革効果額を勘案した財政推計は、次のとおりです。

【南足柄市行革効果】

(単位: 億円)

項目	H28	H29	H30	H31	H32	H33	H34	H35
累積収支(再掲)	3.2	2.7	0.1	△ 0.9	△ 1.4	△ 6.1	△ 12.0	△ 19.2
行革効果額			2.3	2.9	2.9	2.9	2.9	2.9
行革効果額(累計)			2.3	5.2	8.1	11.0	13.9	16.8
累積差額	3.2	2.7	2.4	4.3	6.7	4.9	1.9	△ 2.4

項目	H36	H37	H38	H39	H40	H41	H42
累積収支(再掲)	△ 28.4	△ 38.9	△ 49.9	△ 62.2	△ 73.7	△ 87.1	△ 101.5
行革効果額	2.9	2.9	2.9	2.9	2.9	2.9	2.9
行革効果額(累計)	19.7	22.6	25.5	28.4	31.3	34.2	37.1
累積差額	△ 8.7	△ 16.3	△ 24.4	△ 33.8	△ 42.4	△ 52.9	△ 64.4

