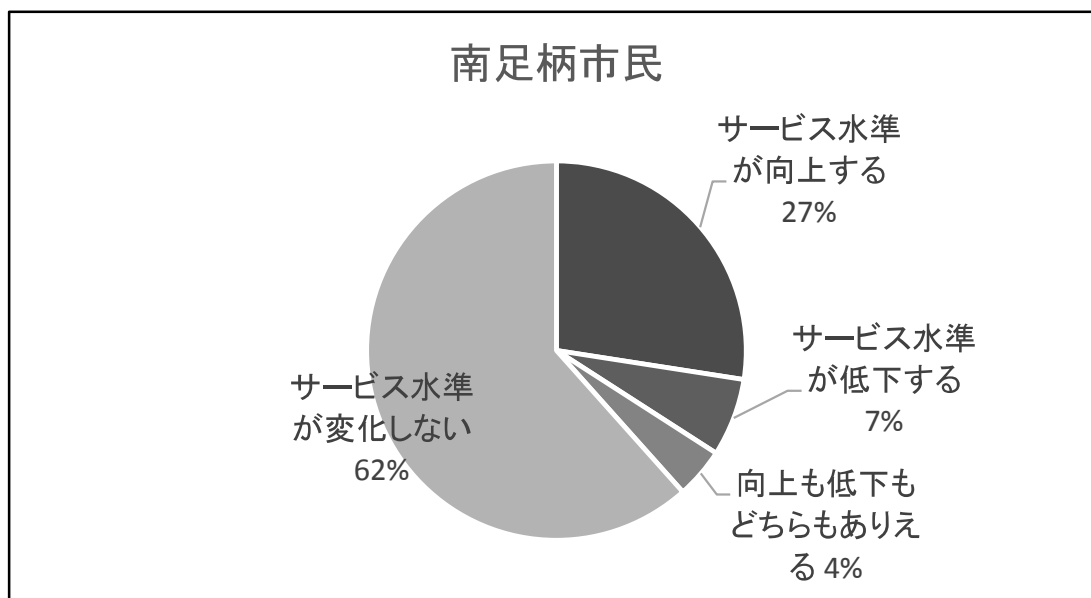
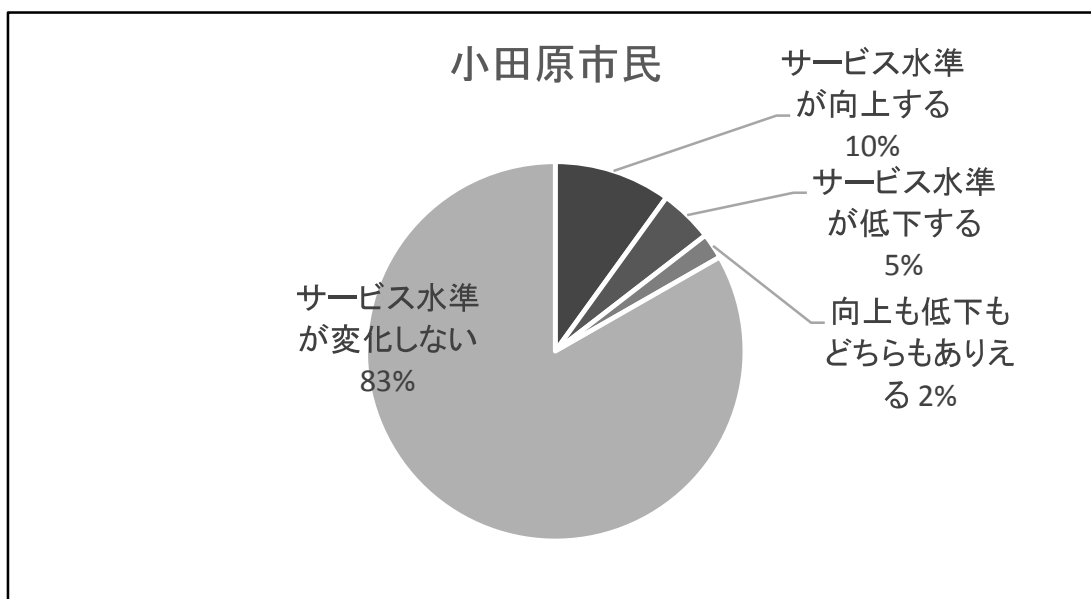


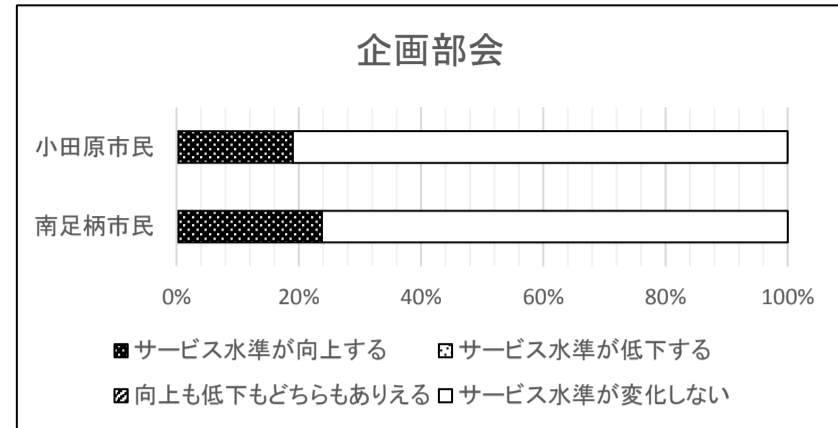
サービス水準が変化する事務事業数の割合 (内部事務を除く)

事務事業数集計	小田原市民	南足柄市民
サービス水準が向上する	141	389
サービス水準が低下する	65	94
向上も低下もどちらもありえる	31	61
サービス水準が変化しない	1,180	873
合計 (内部事務を除く)	1,417	1,417

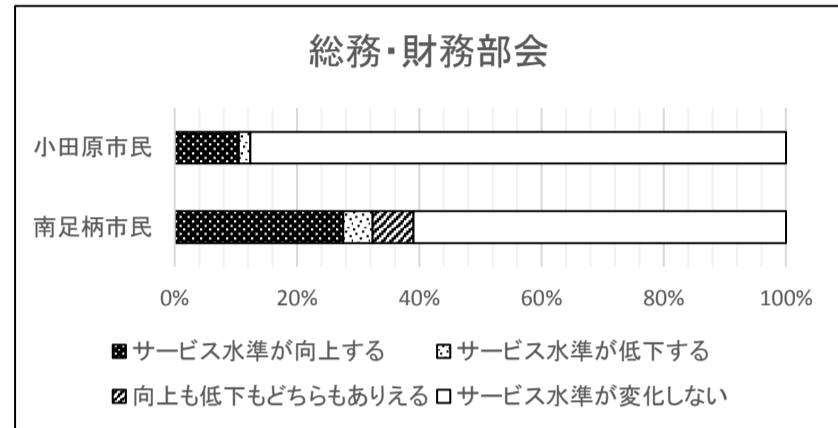


部会別集計

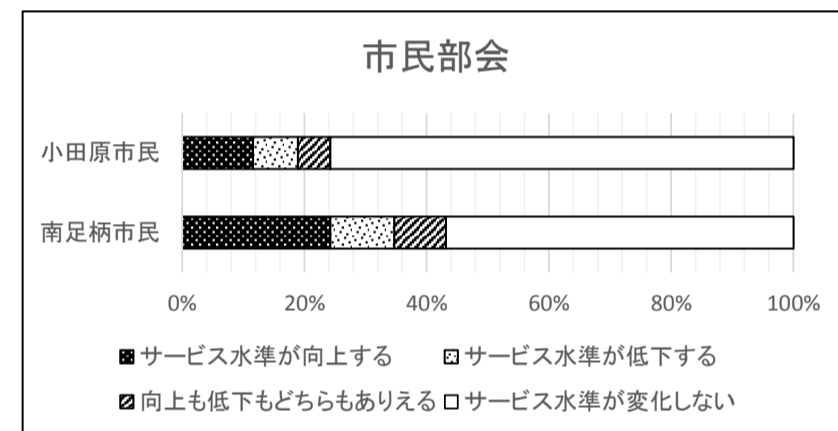
企画部会	小田原市民		南足柄市民	
	総数	割合	総数	割合
サービス水準が向上する	4	19%	5	24%
サービス水準が低下する	0	0%	0	0%
向上も低下もどちらもありえる	0	0%	0	0%
サービス水準が変化しない	17	81%	16	76%
合計（内部事務を除く）	21	100%	21	100%



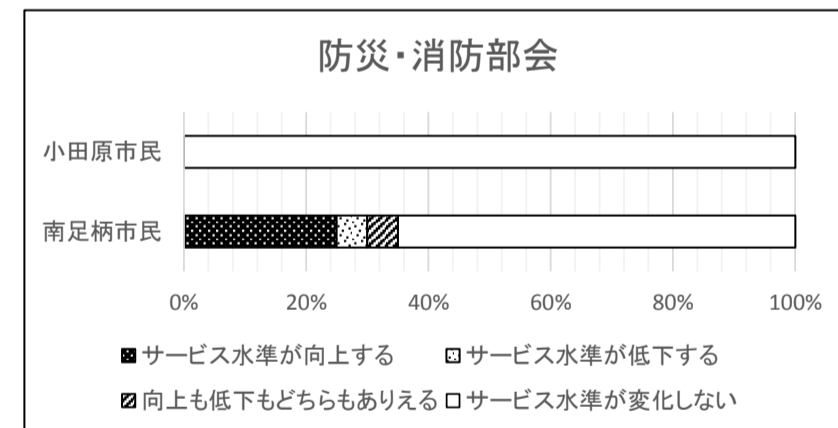
総務・財務部会	小田原市民		南足柄市民	
	総数	割合	総数	割合
サービス水準が向上する	11	10%	29	28%
サービス水準が低下する	2	2%	5	5%
向上も低下もどちらもありえる	0	0%	7	7%
サービス水準が変化しない	92	88%	64	61%
合計（内部事務を除く）	105	100%	105	100%



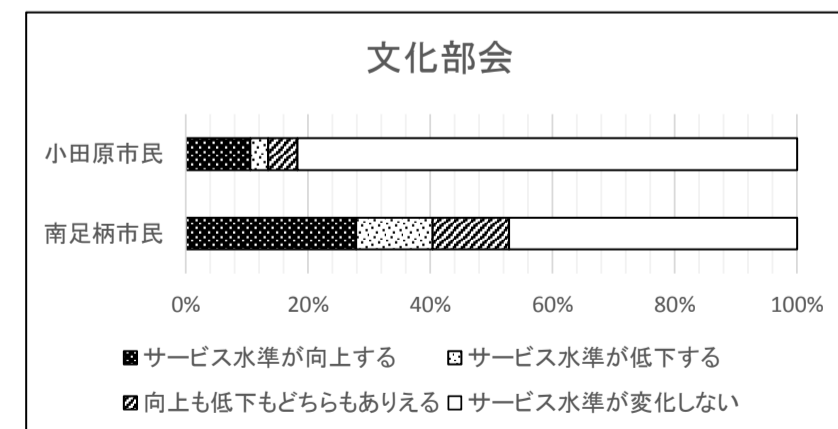
市民部会	小田原市民		南足柄市民	
	総数	割合	総数	割合
サービス水準が向上する	11	12%	23	24%
サービス水準が低下する	7	7%	10	11%
向上も低下もどちらもありえる	5	5%	8	8%
サービス水準が変化しない	72	76%	54	57%
合計（内部事務を除く）	95	100%	95	100%



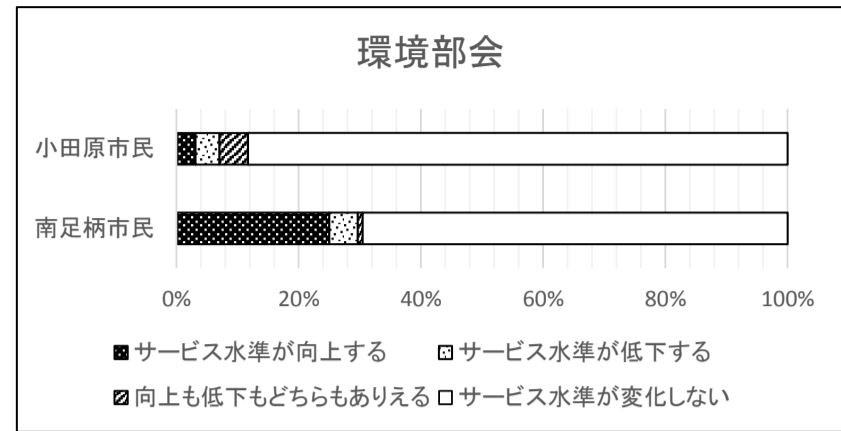
防災・消防部会	小田原市民		南足柄市民	
	総数	割合	総数	割合
サービス水準が向上する	0	0%	5	25%
サービス水準が低下する	0	0%	1	5%
向上も低下もどちらもありえる	0	0%	1	5%
サービス水準が変化しない	20	100%	13	65%
合計（内部事務を除く）	20	100%	20	100%



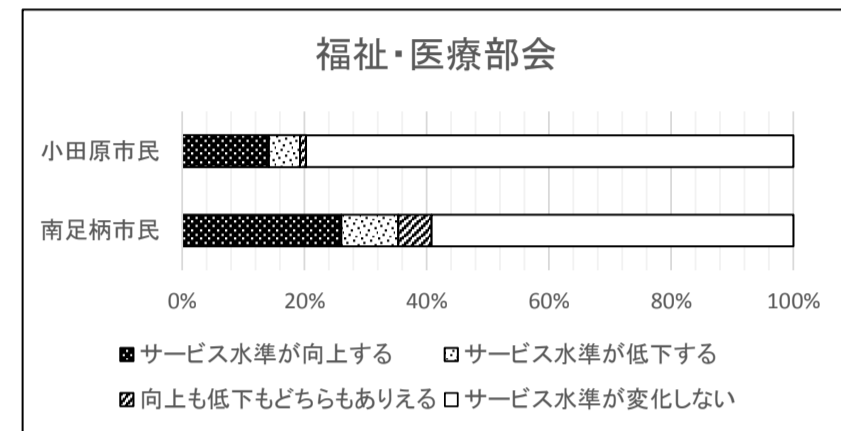
文化部会	小田原市民		南足柄市民	
	総数	割合	総数	割合
サービス水準が向上する	11	11%	29	28%
サービス水準が低下する	3	3%	13	13%
向上も低下もどちらもありえる	5	5%	13	13%
サービス水準が変化しない	85	82%	49	47%
合計（内部事務を除く）	104	100%	104	100%



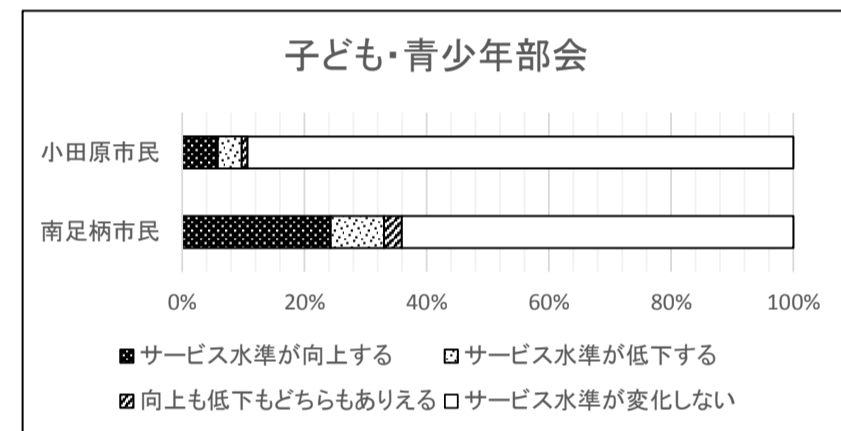
環境部会	小田原市民		南足柄市民	
	総数	割合	総数	割合
サービス水準が向上する	4	3%	32	25%
サービス水準が低下する	5	4%	6	5%
向上も低下もどちらもありえる	6	5%	1	1%
サービス水準が変化しない	113	88%	89	70%
合計（内部事務を除く）	128	100%	128	100%



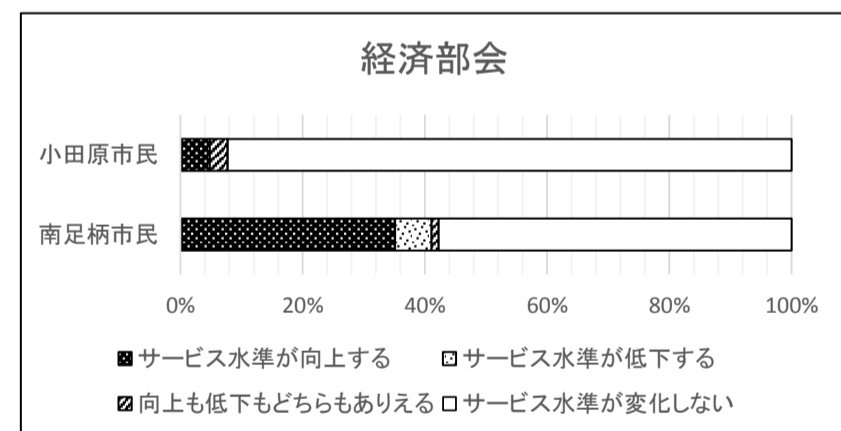
福祉・医療部会	小田原市民		南足柄市民	
	総数	割合	総数	割合
サービス水準が向上する	44	14%	81	26%
サービス水準が低下する	16	5%	29	9%
向上も低下もどちらもありえる	3	1%	17	5%
サービス水準が変化しない	248	80%	184	59%
合計（内部事務を除く）	311	100%	311	100%



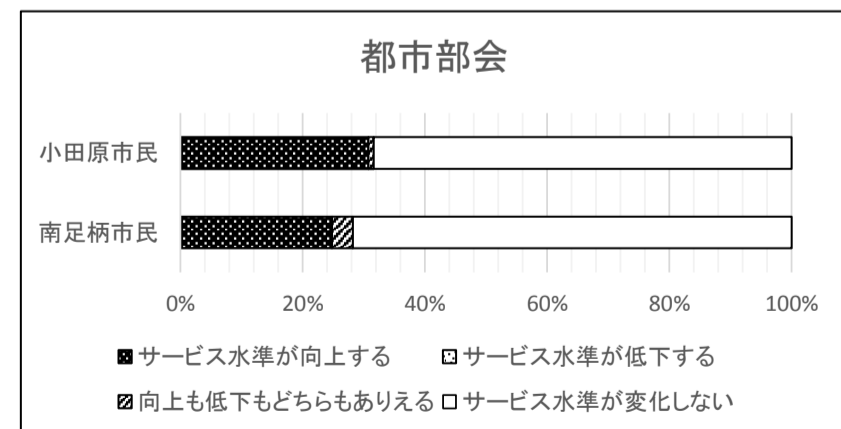
子ども・青少年部会	小田原市民		南足柄市民	
	総数	割合	総数	割合
サービス水準が向上する	6	6%	25	24%
サービス水準が低下する	4	4%	9	9%
向上も低下もどちらもありえる	1	1%	3	3%
サービス水準が変化しない	92	89%	66	64%
合計（内部事務を除く）	103	100%	103	100%



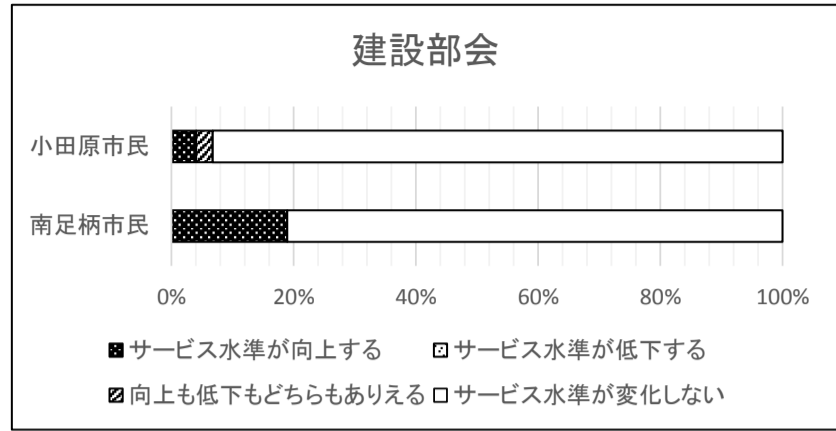
経済部会	小田原市民		南足柄市民	
	総数	割合	総数	割合
サービス水準が向上する	8	5%	59	35%
サービス水準が低下する	0	0%	10	6%
向上も低下もどちらもありえる	5	3%	2	1%
サービス水準が変化しない	155	92%	97	58%
合計（内部事務を除く）	168	100%	168	100%



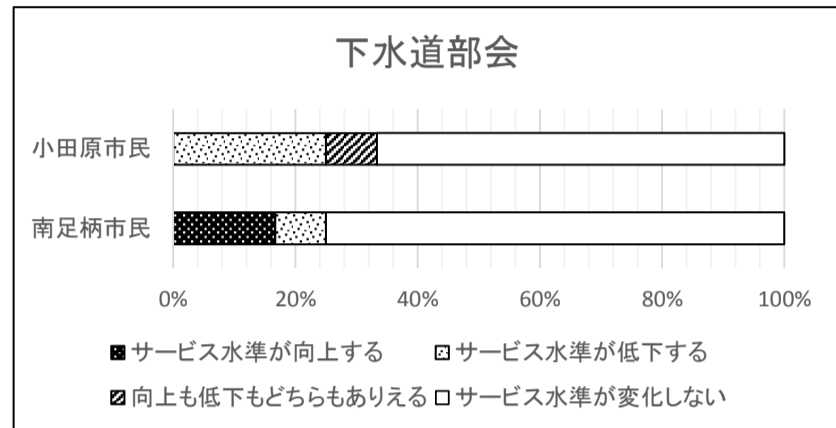
都市部会	小田原市民		南足柄市民	
	総数	割合	総数	割合
サービス水準が向上する	36	31%	29	25%
サービス水準が低下する	0	0%	0	0%
向上も低下もどちらもありえる	1	1%	4	3%
サービス水準が変化しない	80	68%	84	72%
合計（内部事務を除く）	117	100%	117	100%



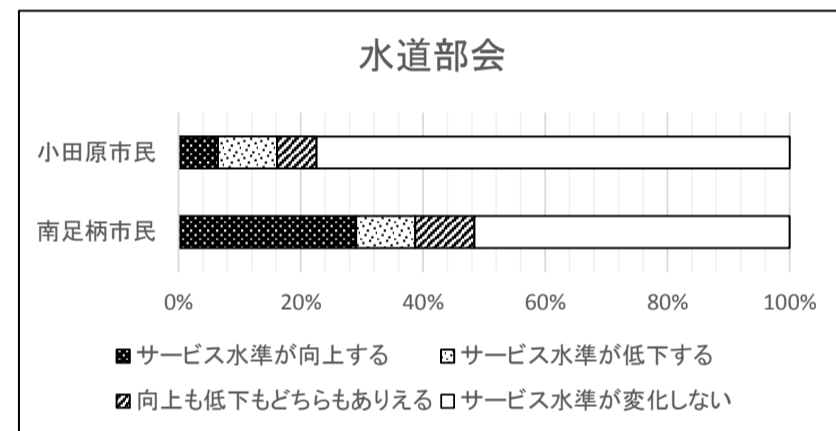
建設部会	小田原市民		南足柄市民	
	総数	割合	総数	割合
サービス水準が向上する	3	4%	14	19%
サービス水準が低下する	0	0%	0	0%
向上も低下もどちらもありえる	2	3%	0	0%
サービス水準が変化しない	69	93%	60	81%
合計（内部事務を除く）	74	100%	74	100%



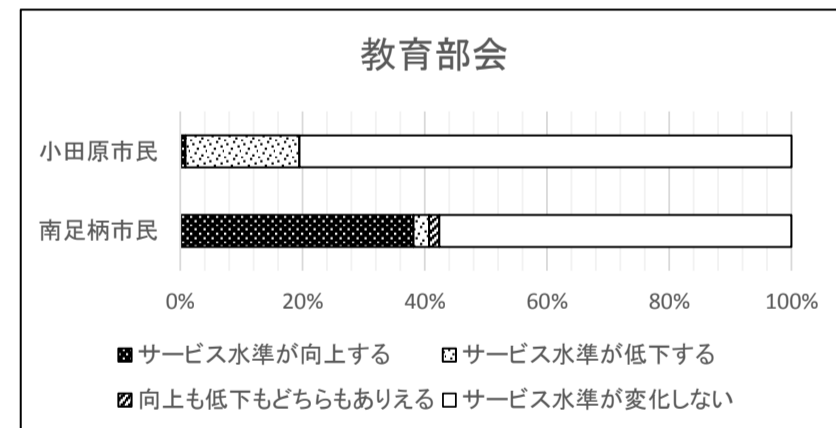
下水道部会	小田原市民		南足柄市民	
	総数	割合	総数	割合
サービス水準が向上する	0	0%	2	17%
サービス水準が低下する	3	25%	1	8%
向上も低下もどちらもありえる	1	8%	0	0%
サービス水準が変化しない	8	67%	9	75%
合計（内部事務を除く）	12	100%	12	100%



水道部会	小田原市民		南足柄市民	
	総数	割合	総数	割合
サービス水準が向上する	2	6%	9	29%
サービス水準が低下する	3	10%	3	10%
向上も低下もどちらもありえる	2	6%	3	10%
サービス水準が変化しない	24	77%	16	52%
合計（内部事務を除く）	31	100%	31	100%



教育部会	小田原市民		南足柄市民	
	総数	割合	総数	割合
サービス水準が向上する	1	1%	45	38%
サービス水準が低下する	22	19%	3	3%
向上も低下もどちらもありえる	0	0%	2	2%
サービス水準が変化しない	95	81%	68	58%
合計（内部事務を除く）	118	100%	118	100%



議会部会	小田原市民		南足柄市民	
	総数	割合	総数	割合
サービス水準が向上する	0	0%	1	11%
サービス水準が低下する	0	0%	4	44%
向上も低下もどちらもありえる	0	0%	0	0%
サービス水準が変化しない	9	100%	4	44%
合計（内部事務を除く）	9	100%	9	100%

