

第5章
前年度調査との
比較結果

第5章 前年度調査との比較結果

※前年度との比較は70歳の方の数値を抜粋し、比較しています。

1 回答者の属性

回答者の性別は、前年度、今年度ともに女性の方が多くなっています。家族構成は、前年度と比べ、大きな変化はありません。日常生活圏域の構成は、「第12圏域（たちばな）」で1.3ポイントの低下、「第1圏域（しろやま）」で1.2ポイントの上昇となっています。BMIは「やせ」が1.1ポイント低下し、「肥満」が1.0ポイント上昇しています。

図 5.1 回答者の性別（前年度比較）




図 5.2 回答者の家族構成（前年度比較）




図 5.3 回答者の日常生活圏域構成（前年度比較）

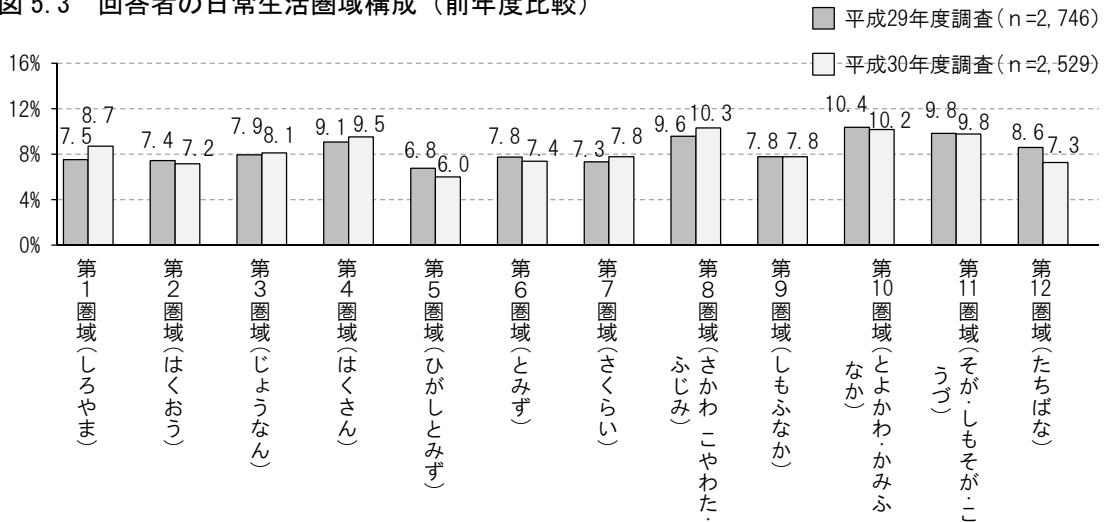



図 5.4 回答者のBMI（前年度比較）



2 リスク該当者・リスク出現率の比較

リスク該当者は、前年度調査と比べ、0.9ポイント上昇しています。物忘れリスクは1.6ポイント、運動リスクは0.8ポイントの上昇となっています。こころリスクは0.9ポイントの低下となっています。

家族構成別にみると、こころリスクはひとり暮らし世帯、高齢者のみ世帯で低下していますが、その他世帯で上昇しています。

図 5.5 リスク該当者、7種類のリスク別出現率（前年度比較）

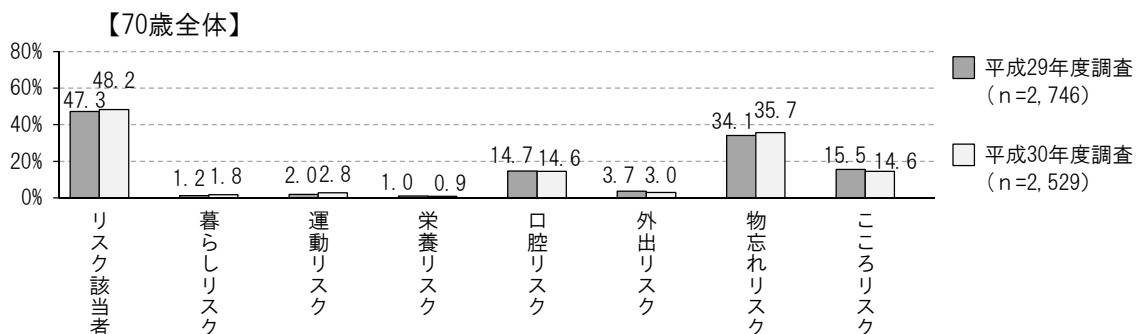
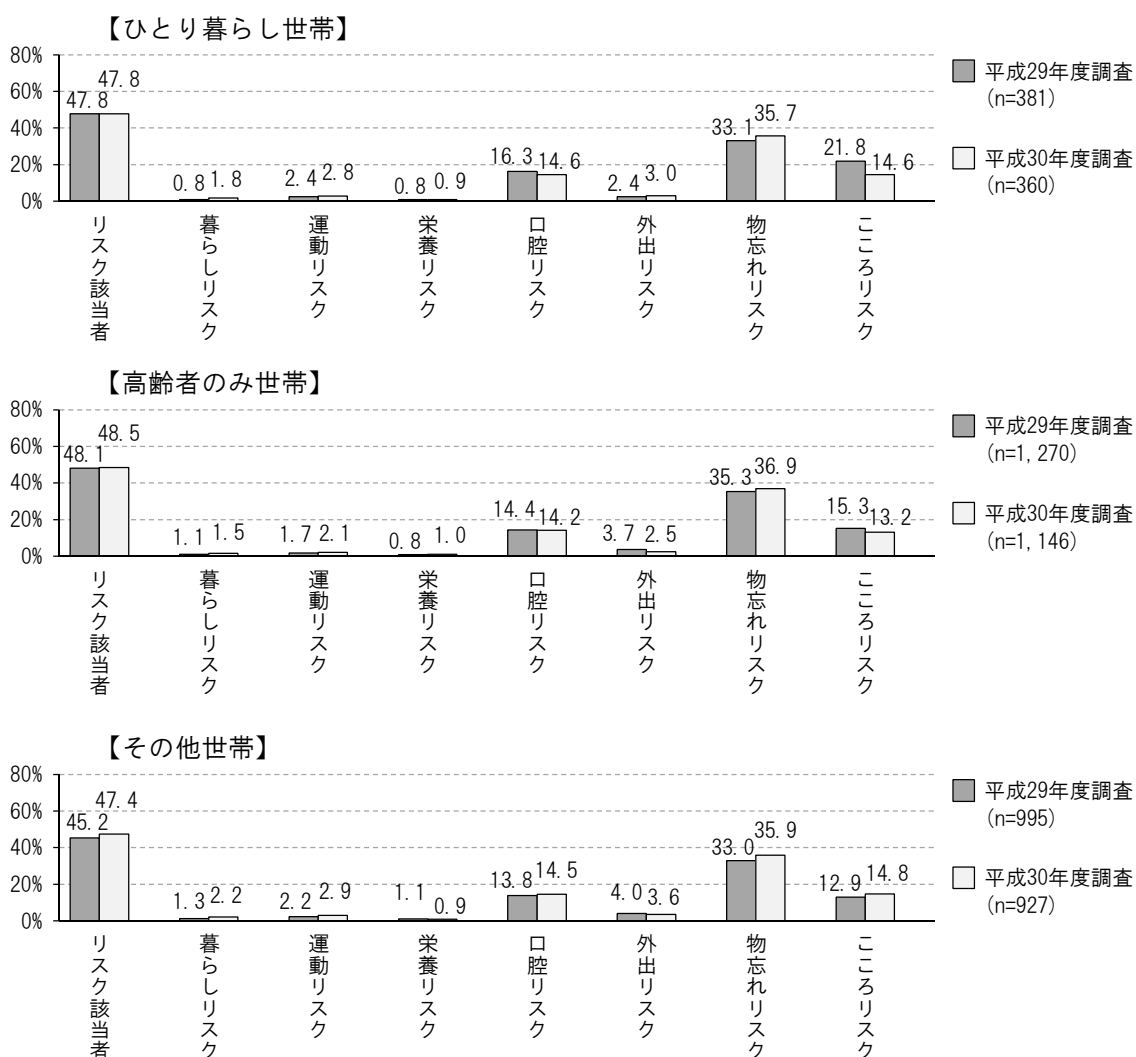
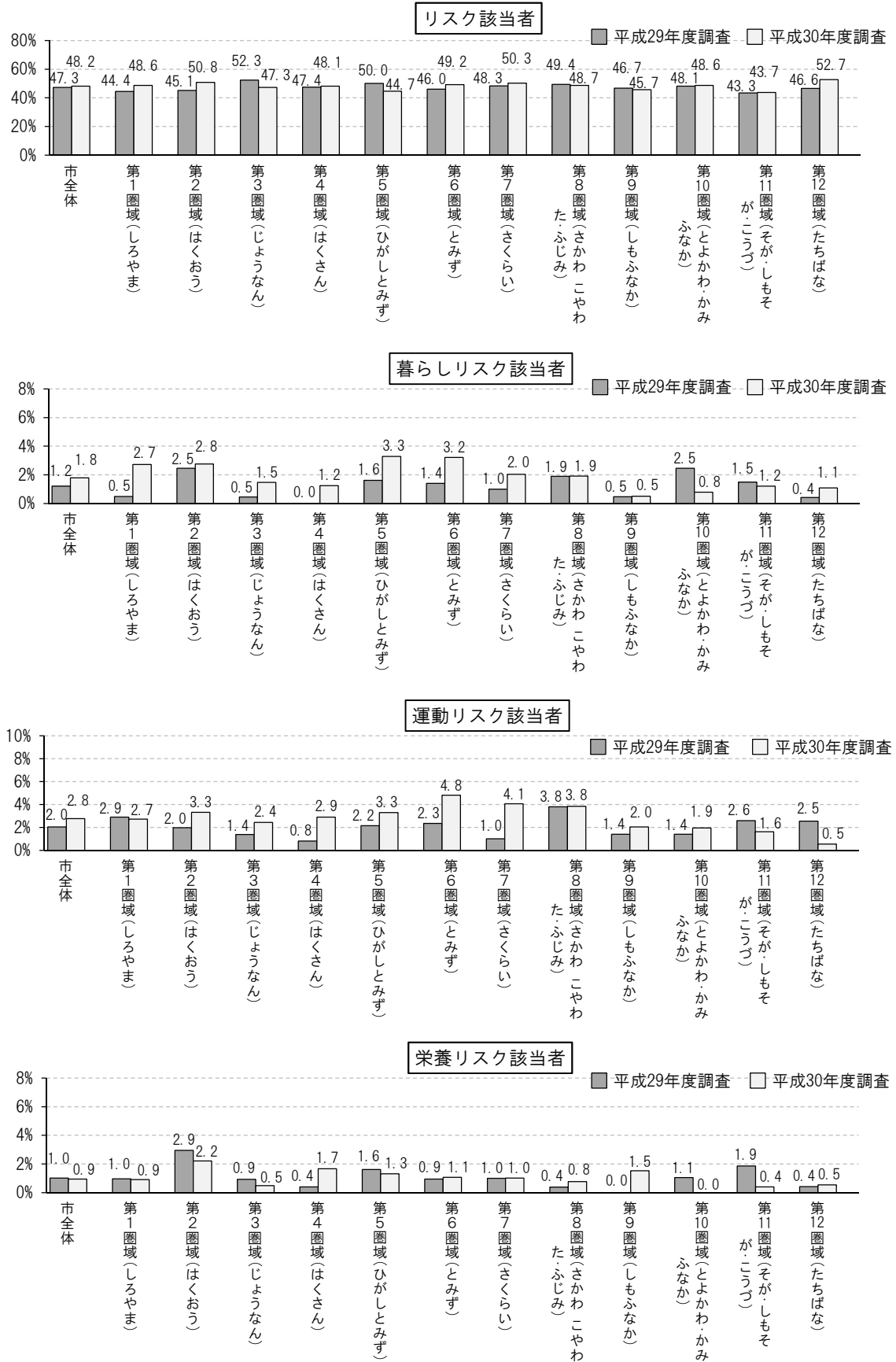


図 5.6 リスク該当者、7種類のリスク別出現率（家族構成別・前年度比較）

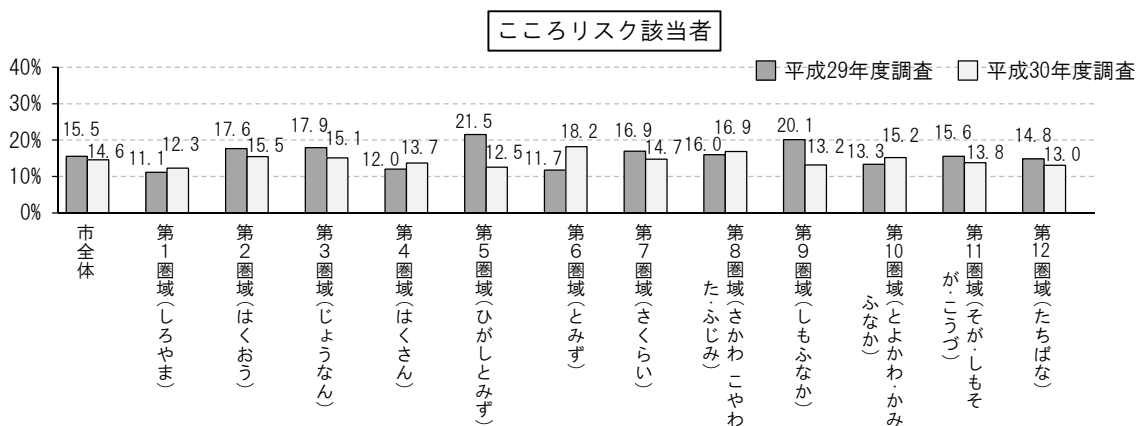
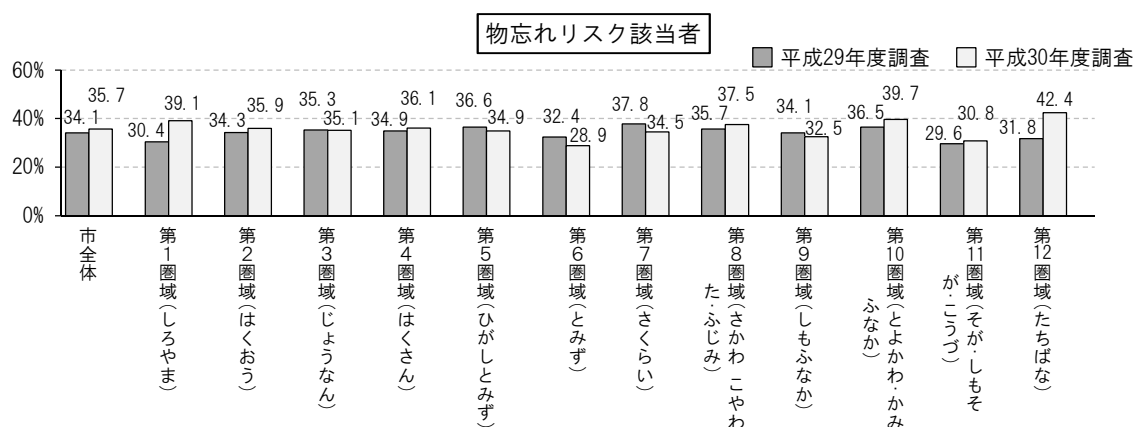
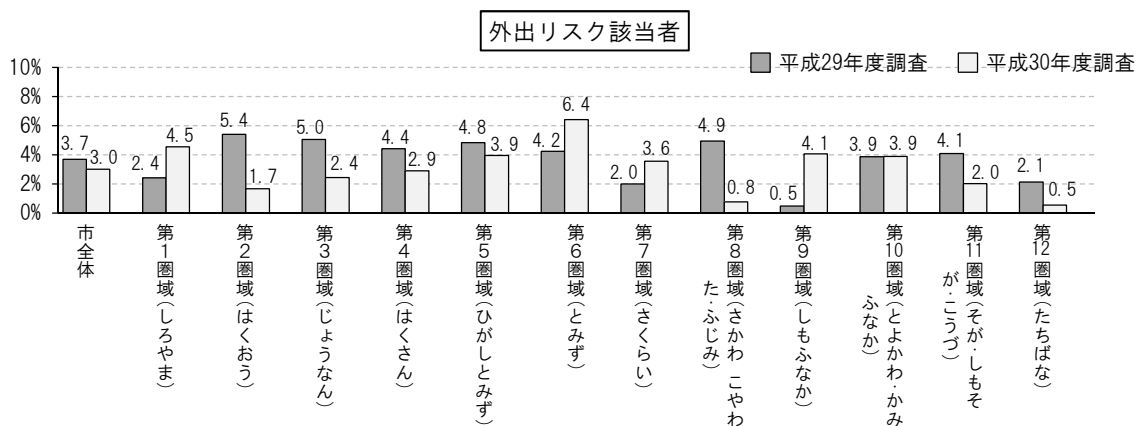
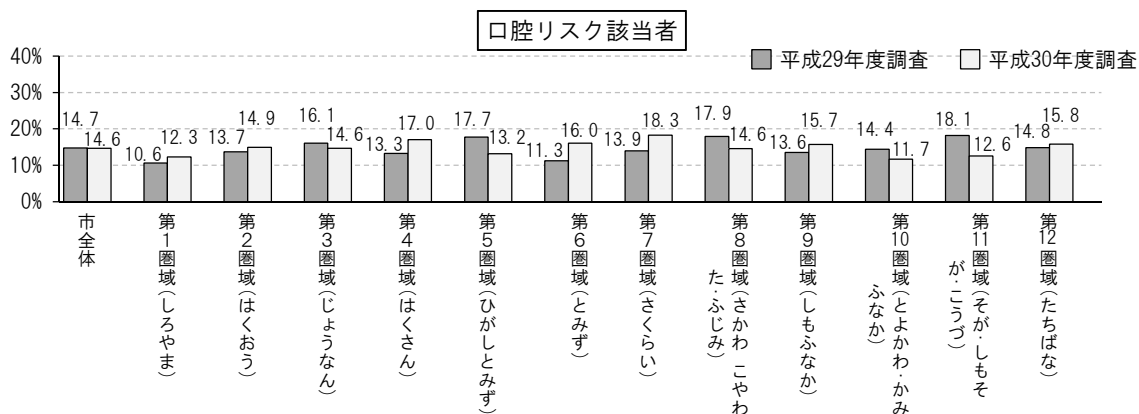


3 日常生活圏域ごとの比較

図 5.7 リスク該当者、7種類のリスク別出現率（日常生活圏域別・前年度比較）



第5章 前年度調査との比較結果



(1) 第1圏域 (しろやま)

「第1圏域 (しろやま)」では、リスク該当者は、前年度調査と比べ、4.2ポイント上昇しています。物忘れリスクは8.7ポイント、口腔リスクは1.7ポイント、こころリスクは1.2ポイントの上昇となっています。

家族構成別にみると、口腔リスクはひとり暮らし世帯で低下していますが、高齢者のみ世帯、その他世帯で上昇しています。

図 5.8 リスク該当者、7種類のリスク別出現率 (前年度比較/第1圏域 (しろやま))
【70歳全体】

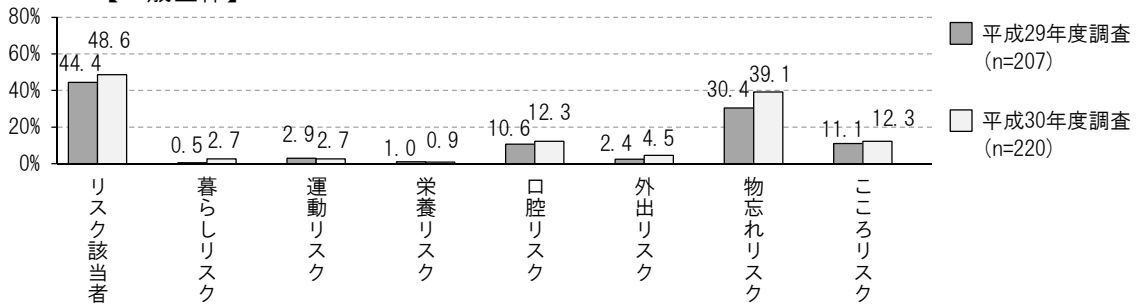
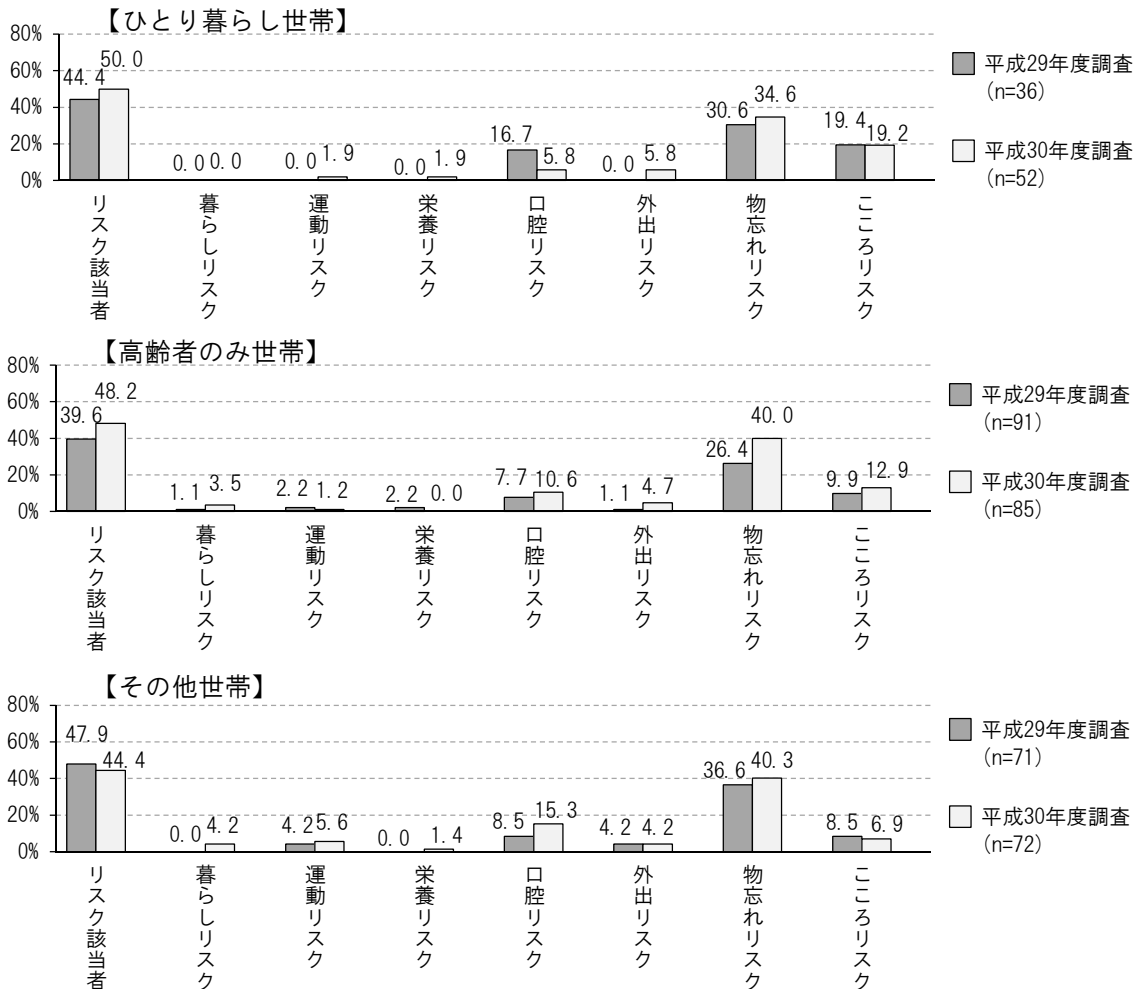


図 5.9 リスク該当者、7種類のリスク別出現率 (家族構成別・前年度比較/第1圏域 (しろやま))



(2) 第2圏域（はくおう）

「第2圏域（はくおう）」では、リスク該当者は、前年度調査と比べ、5.7ポイント上昇しています。物忘れリスクは1.6ポイント、口腔リスクは1.2ポイント上昇しています。外出リスクは3.7ポイント、こころリスクは2.1ポイント低下しています。

家族構成別にみると、物忘れリスクはひとり暮らし世帯、高齢者のみ世帯で低下していますが、その他世帯で上昇しています。

図 5.10 リスク該当者、7種類のリスク別出現率（前年度比較/第2圏域（はくおう））

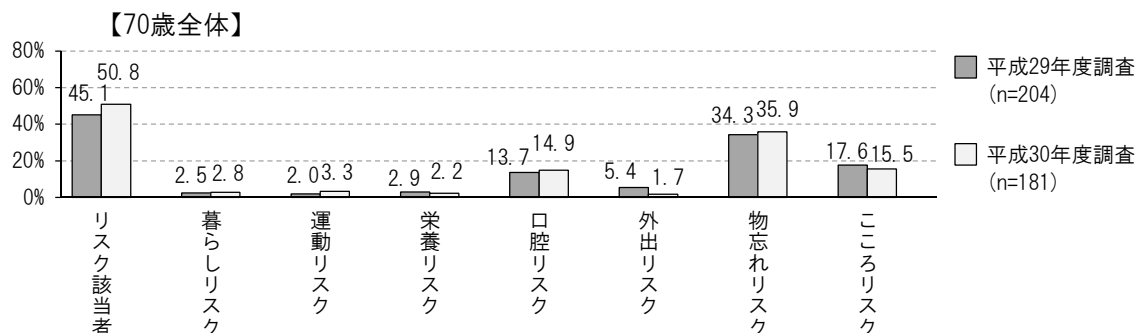
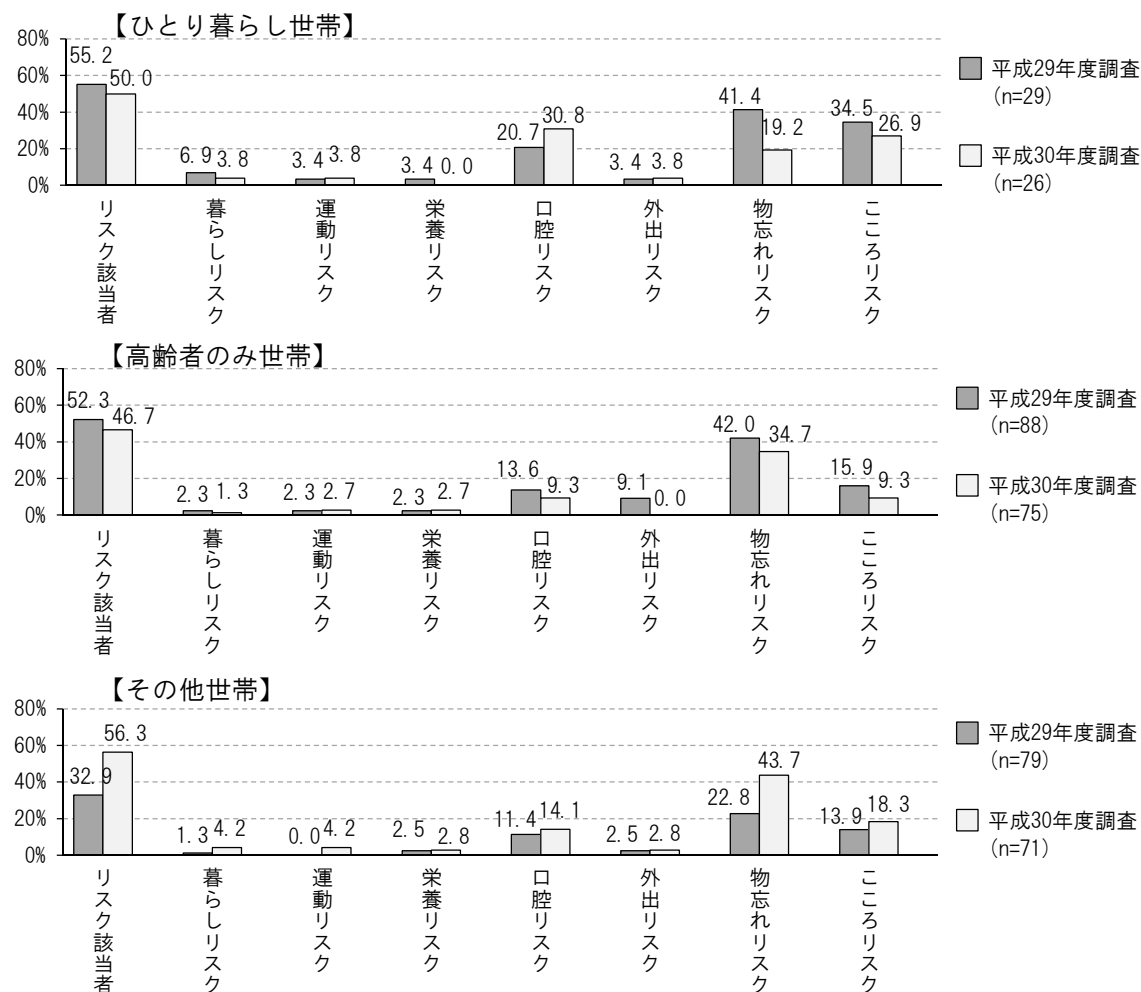


図 5.11 リスク該当者、7種類のリスク別出現率(家族構成別・前年度比較/第2圏域(はくおう))



(3) 第3圏域 (じょうなん)

「第3圏域 (じょうなん)」では、リスク該当者は、前年度調査と比べ、5.0ポイント低下しています。こころリスクは2.8ポイント、外出リスクは2.6ポイント、口腔リスクは1.5ポイント低下しています。

家族構成別にみると、物忘れリスクはひとり暮らし世帯で低下していますが、高齢者のみ世帯、その他世帯で上昇しています。

図 5.12 リスク該当者、7種類のリスク別出現率 (前年度比較/第3圏域 (じょうなん))

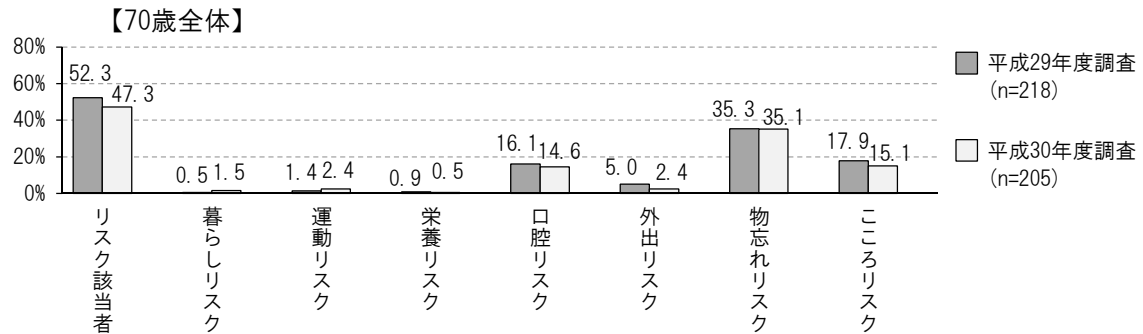
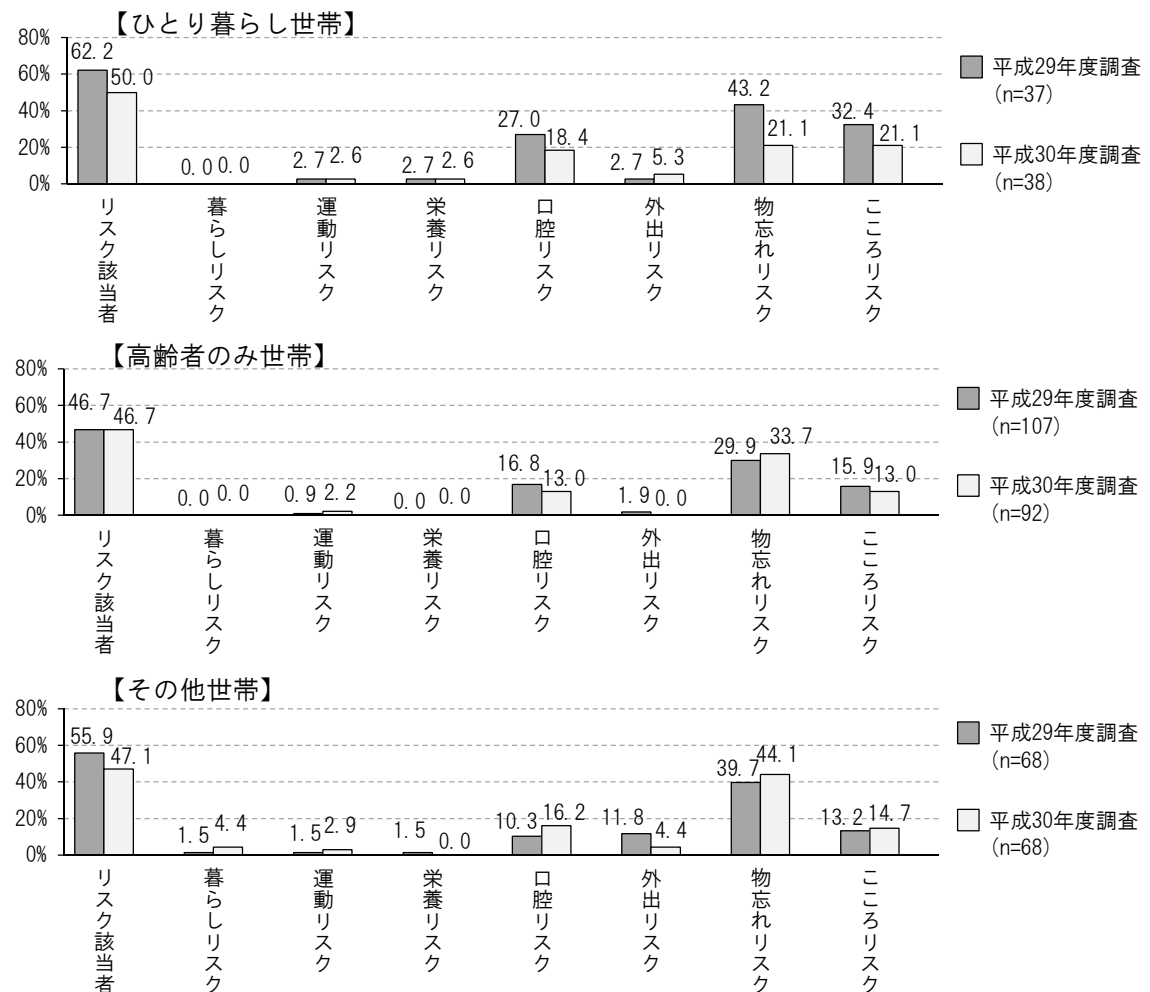


図 5.13 リスク該当者、7種類のリスク別出現率 (家族構成別・前年度比較/第3圏域 (じょうなん))



(4) 第4圏域（はくさん）

「第4圏域（はくさん）」では、リスク該当者は、前年度調査と比べ、0.7ポイント上昇しています。口腔リスクは3.7ポイント、こころリスクは1.7ポイント、物忘れリスクは1.2ポイント上昇しています。

家族構成別にみると、口腔リスクはひとり暮らし世帯、その他世帯で低下していますが、高齢者のみ世帯で上昇しています。

図 5.14 リスク該当者、7種類のリスク別出現率（前年度比較/第4圏域（はくさん））

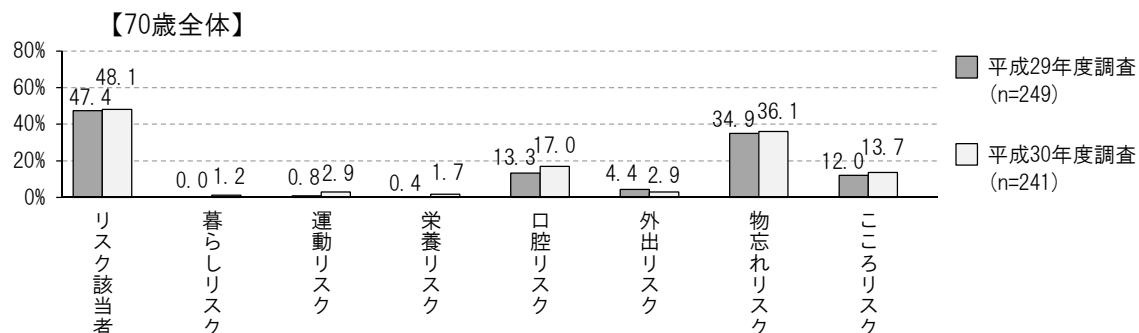
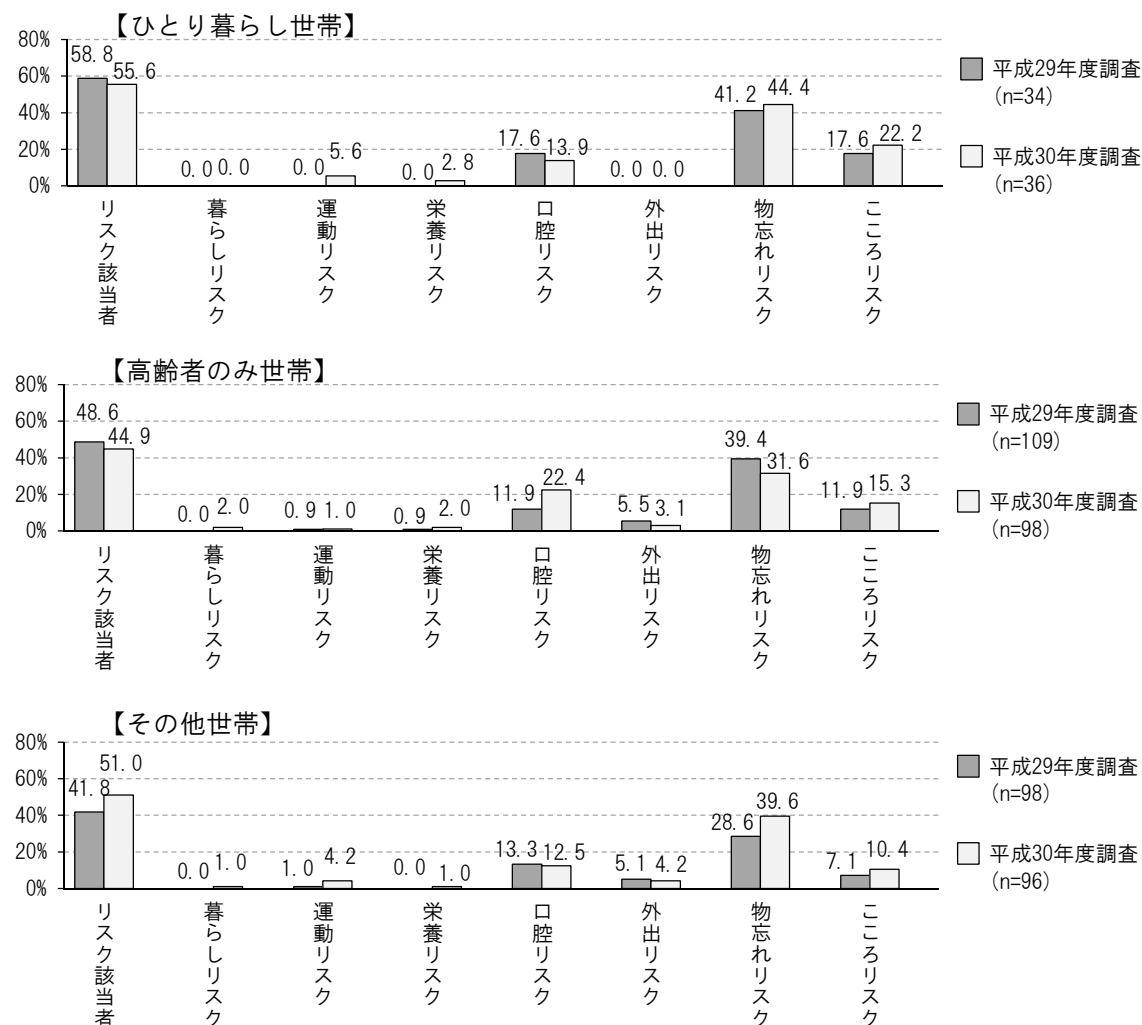


図 5.15 リスク該当者、7種類のリスク別出現率(家族構成別・前年度比較/第4圏域(はくさん))



(5) 第5圏域 (ひがしとみず)

「第5圏域 (ひがしとみず)」では、リスク該当者は、前年度調査と比べ、5.3ポイント低下しています。こころリスクは9.0ポイント、口腔リスクは4.5ポイント、物忘れリスクは1.7ポイント低下しています。

家族構成別にみると、こころリスクはひとり暮らし世帯、高齢者のみ世帯で低下していますが、その他世帯で上昇しています。

図 5.16 リスク該当者、7種類のリスク別出現率 (前年度比較/第5圏域 (ひがしとみず))

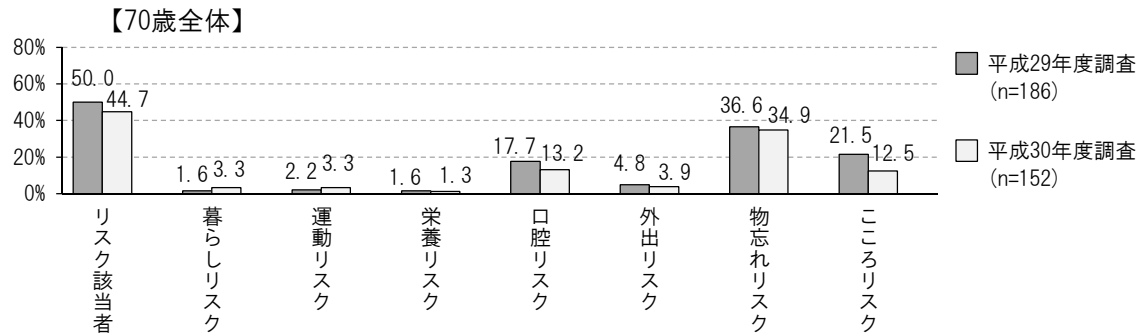
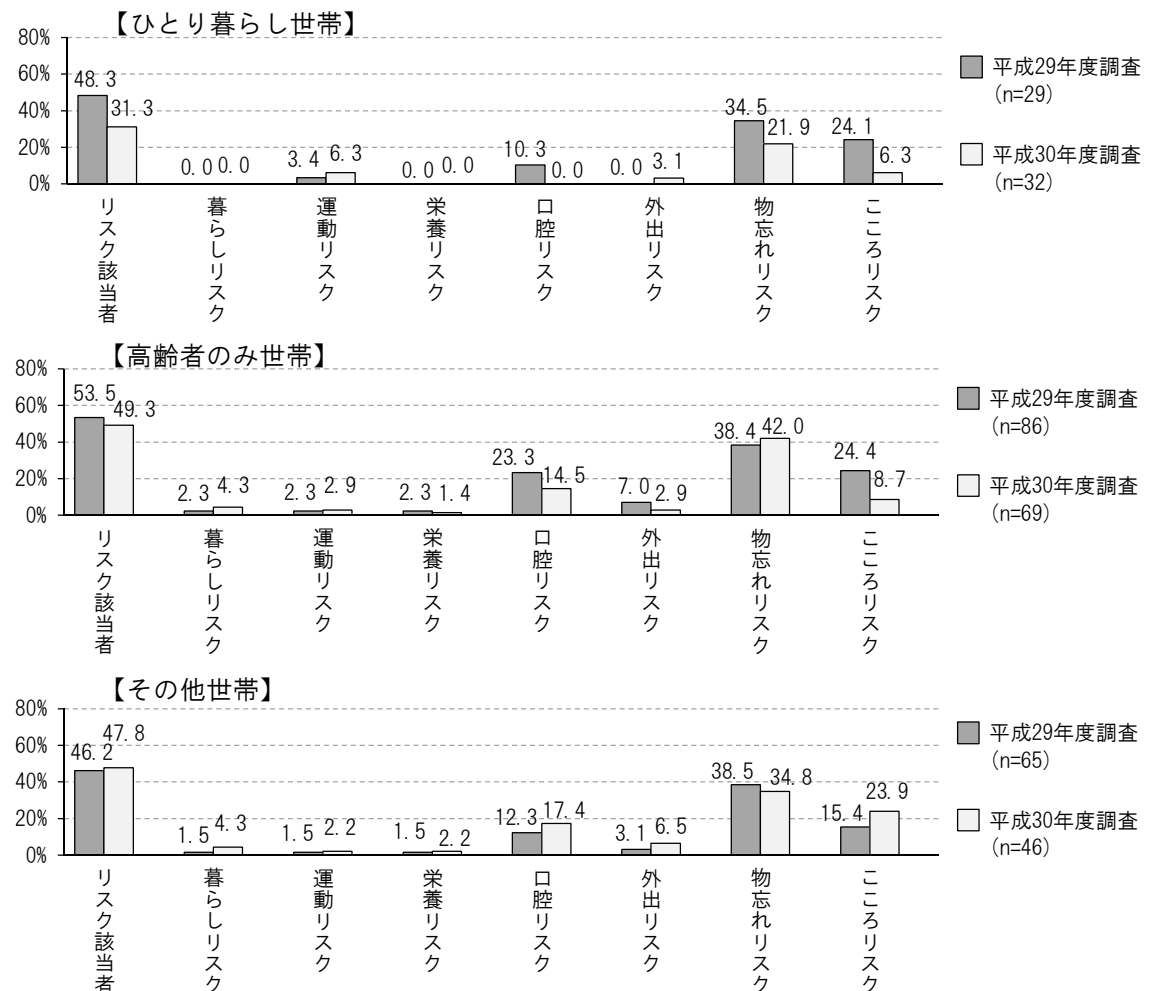


図 5.17 リスク該当者、7種類のリスク別出現率 (家族構成別・前年度比較/第5圏域 (ひがしとみず))



(6) 第6圏域（とみず）

「第6圏域（とみず）」では、リスク該当者は、前年度調査と比べ、3.2ポイント上昇しています。こころリスクは6.5ポイント、口腔リスクは4.7ポイント上昇しています。物忘れリスクは3.5ポイント低下しています。

家族構成別にみると、物忘れリスクはひとり暮らし世帯、その他世帯で低下していますが、高齢者のみ世帯で上昇しています。

図 5.18 リスク該当者、7種類のリスク別出現率（前年度比較/第6圏域（とみず））

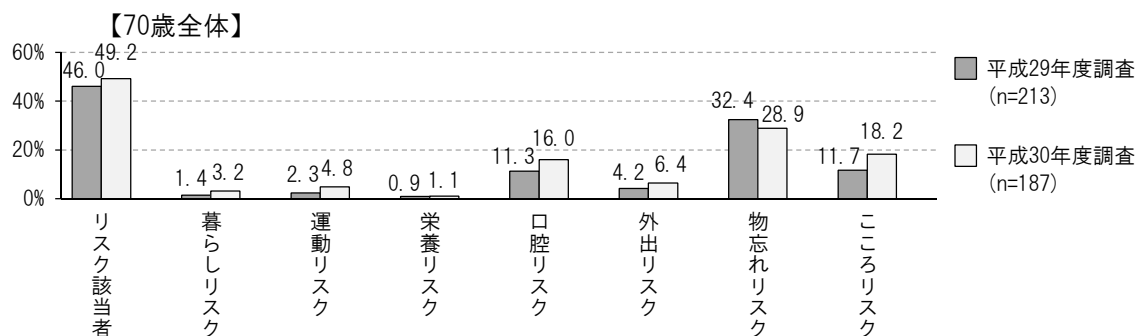
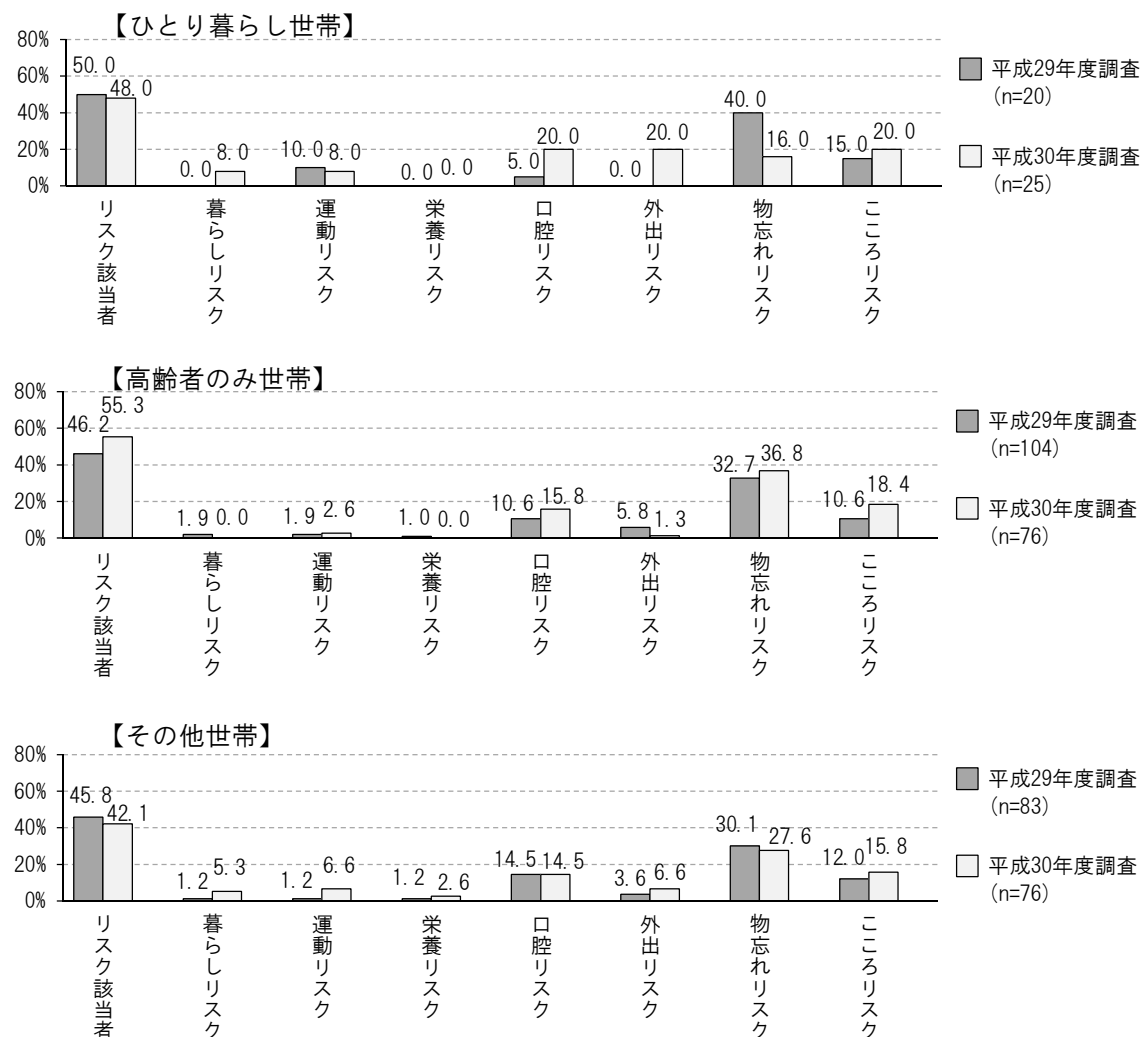


図 5.19 リスク該当者、7種類のリスク別出現率（家族構成別・前年度比較/第6圏域（とみず））



(7) 第7圏域（さくらい）

「第7圏域（さくらい）」では、リスク該当者は、前年度調査と比べ、2.0ポイント上昇しています。口腔リスクは4.4ポイント上昇しています。物忘れリスクは3.3ポイント、こころリスクは2.2ポイント低下しています。

家族構成別にみると、物忘れリスクはひとり暮らし世帯で上昇していますが、高齢者のみ世帯、その他世帯で低下しています。

図 5.20 リスク該当者、7種類のリスク別出現率（前年度比較/第7圏域（さくらい））

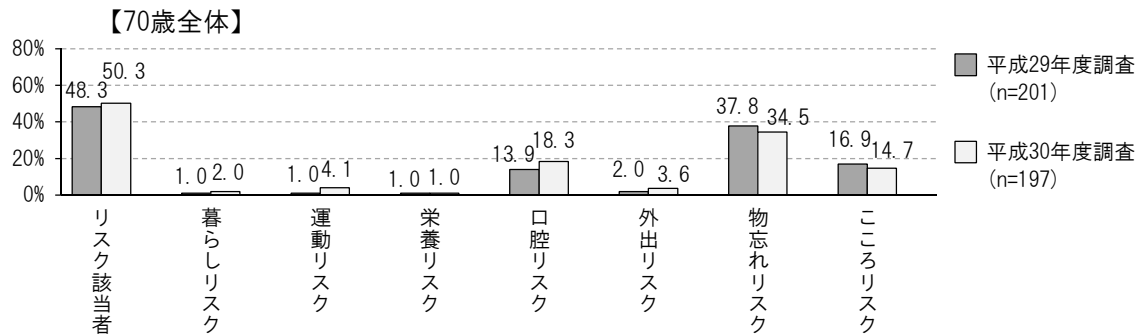
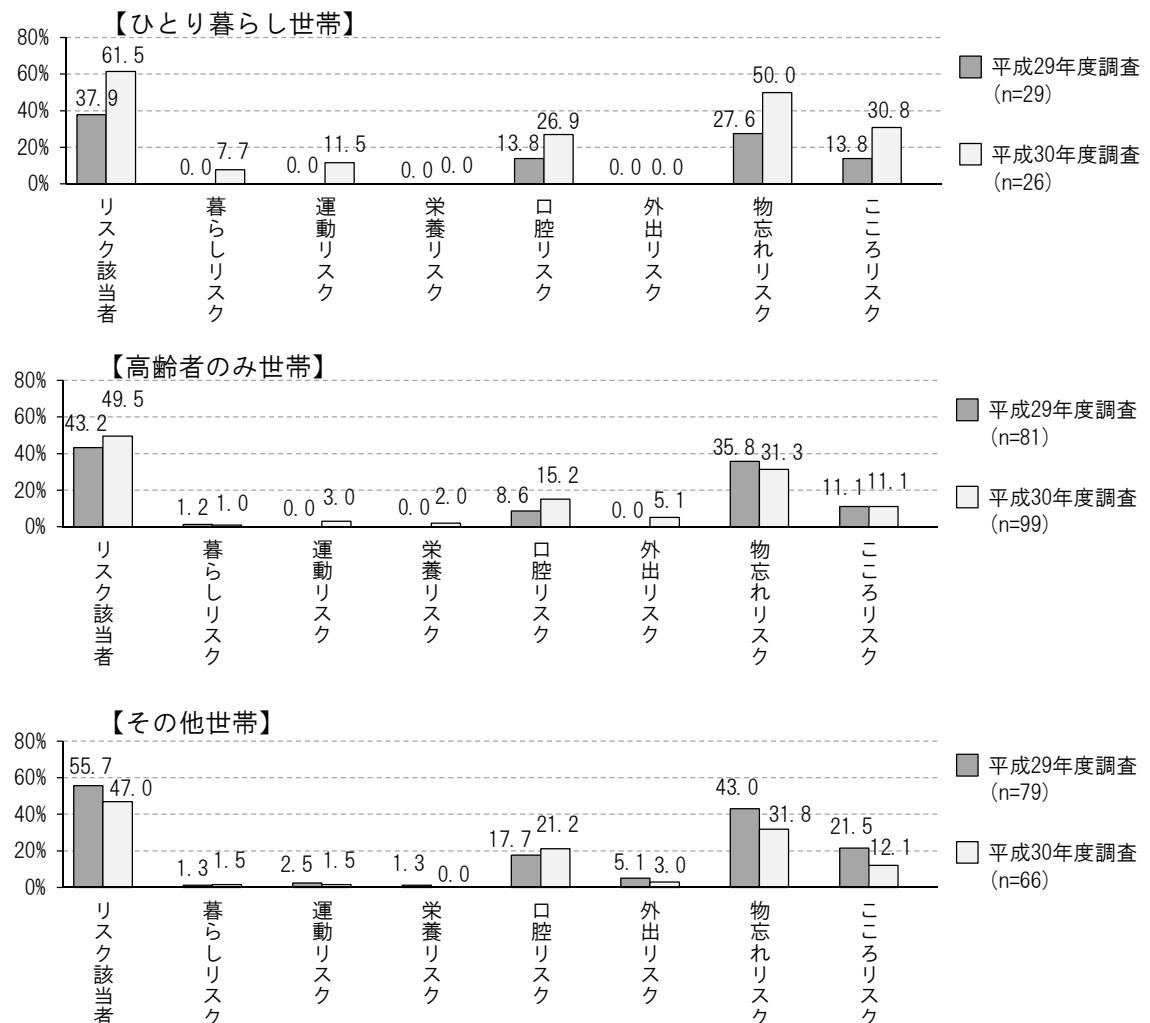


図 5.21 リスク該当者、7種類のリスク別出現率(家族構成別・前年度比較/第7圏域(さくらい))



(8) 第8圏域 (さかわ こやわた・ふじみ)

「第8圏域 (さかわ こやわた・ふじみ)」では、リスク該当者は、前年度調査と比べ、0.7ポイント低下しています。物忘れリスクは1.8ポイント、こころリスクは0.9ポイント上昇しています。外出リスクは4.1ポイント、口腔リスクは3.3ポイント低下しています。

家族構成別にみると、こころリスクはひとり暮らし世帯、その他世帯で上昇していますが、高齢者のみ世帯で低下しています。

図 5.22 リスク該当者、7種類のリスク別出現率 (前年度比較/第8圏域 (さかわ こやわた・ふじみ))

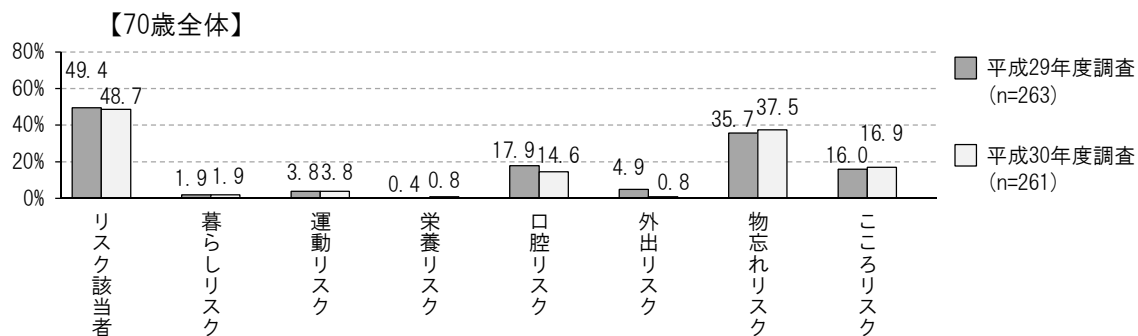
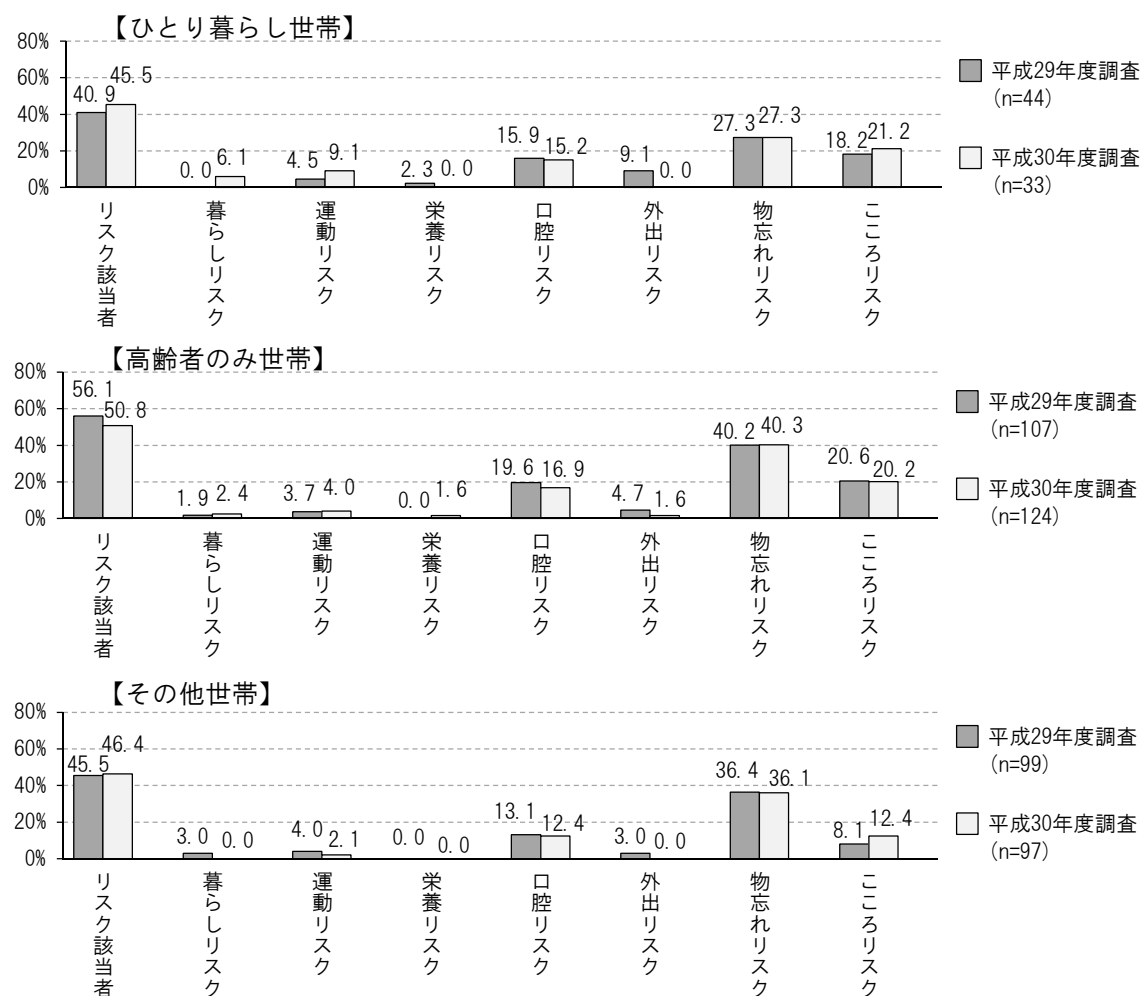


図 5.23 リスク該当者、7種類のリスク別出現率 (家族構成別・前年度比較/第8圏域 (さかわ こやわた・ふじみ))



(9) 第9圏域 (しもふなか)

「第9圏域 (しもふなか)」では、リスク該当者は、前年度調査と比べ、1.0ポイント低下しています。外出リスクは3.6ポイント、口腔リスクは2.1ポイント上昇しています。こころリスクは6.9ポイント、物忘れリスクは1.6ポイント低下しています。

家族構成別にみると、口腔リスクはひとり暮らし世帯、その他世帯で上昇していますが、高齢者のみ世帯で低下しています。

図 5.24 リスク該当者、7種類のリスク別出現率 (前年度比較/第9圏域 (しもふなか))

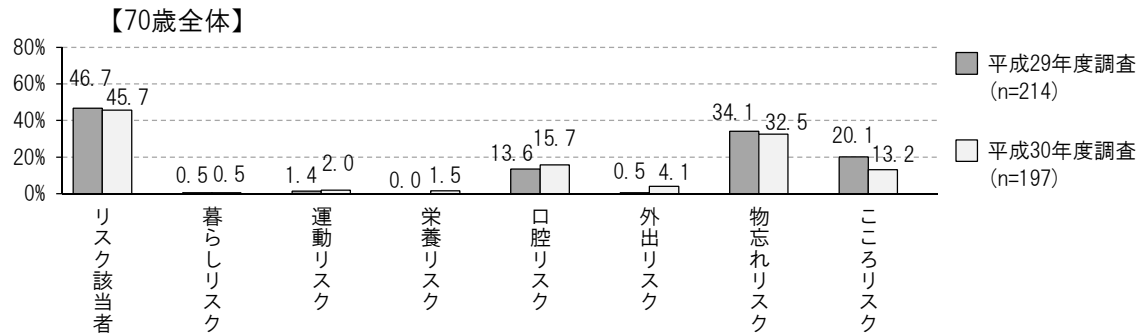
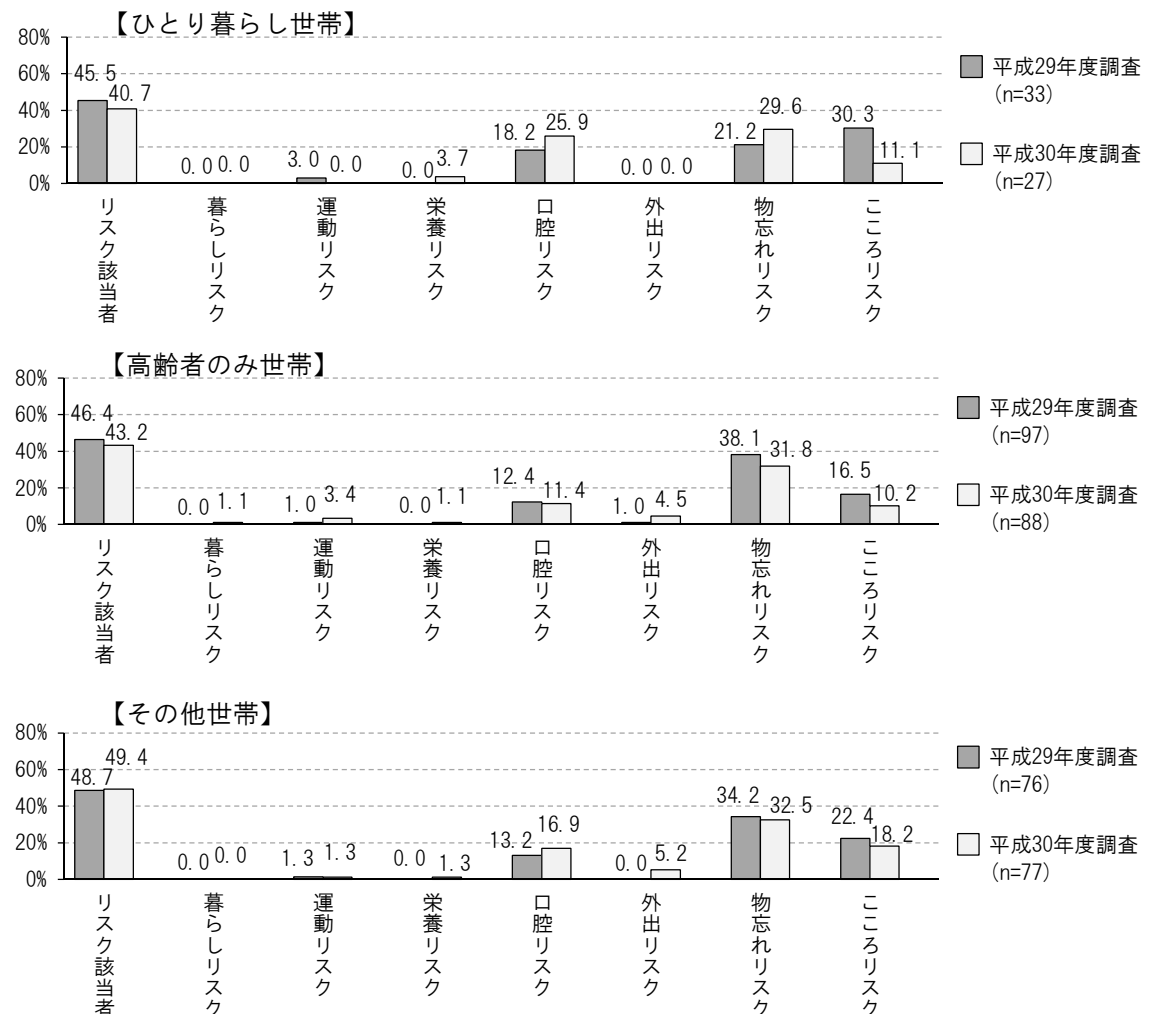


図 5.25 リスク該当者、7種類のリスク別出現率 (家族構成別・前年度比較/第9圏域 (しもふなか))



(10) 第10圏域（とよかわ・かみふなか）

「第10圏域（とよかわ・かみふなか）」では、リスク該当者は、前年度調査と比べ、0.5ポイント上昇しています。物忘れリスクは3.2ポイント、こころリスクは1.9ポイント上昇しています。口腔リスクは2.7ポイント低下しています。

家族構成別にみると、口腔リスク、こころリスクはひとり暮らし世帯、高齢者のみ世帯で低下していますが、その他世帯で上昇しています。

図 5.26 リスク該当者、7種類のリスク別出現率（前年度比較/第10圏域（とよかわ・かみふなか））

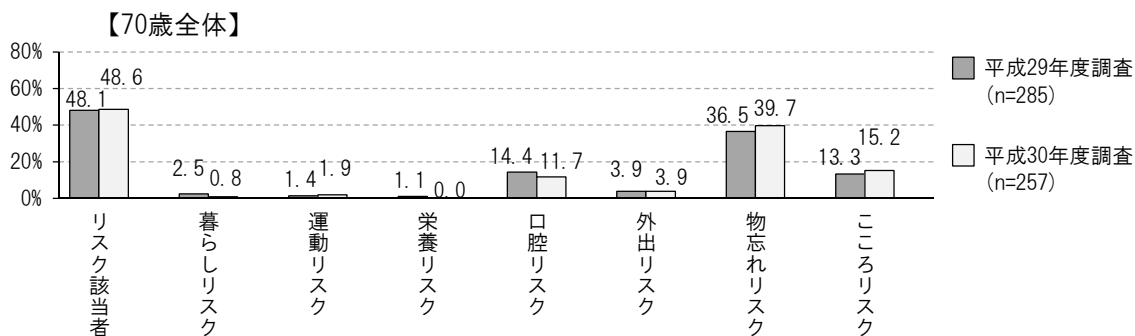
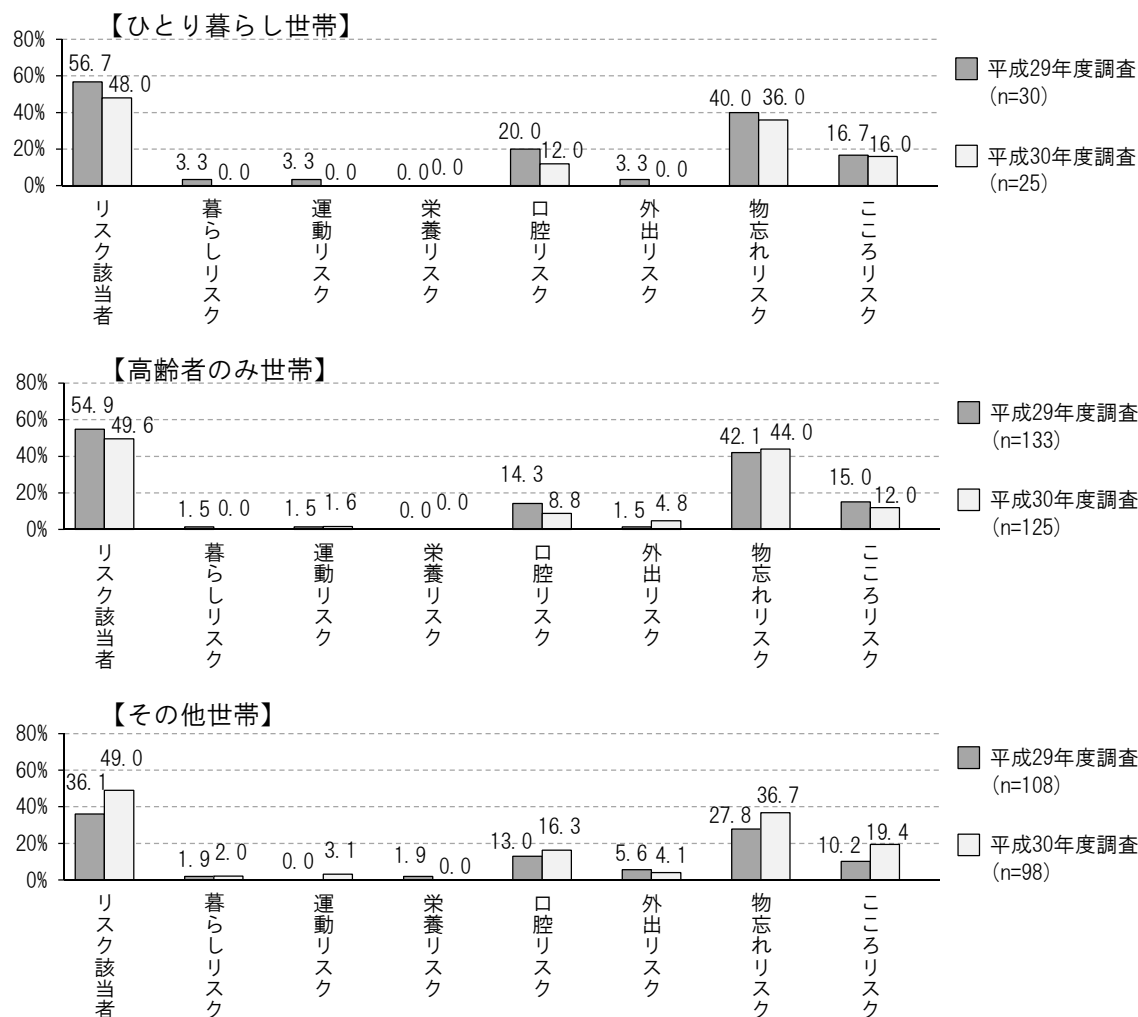


図 5.27 リスク該当者、7種類のリスク別出現率（家族構成別・前年度比較/第10圏域（とよかわ・かみふなか））



(11) 第11圏域（そが・しもそが・こうづ）

「第11圏域（そが・しもそが・こうづ）」では、リスク該当者は、前年度調査と比べ、0.4ポイント上昇しています。物忘れリスクは1.2ポイント上昇しています。口腔リスクは5.5ポイント、外出リスクは2.1ポイント低下しています。

家族構成別にみると、口腔リスク、物忘れリスクはひとり暮らし世帯、高齢者のみ世帯で上昇していますが、その他世帯で低下しています。

図 5.28 リスク該当者、7種類のリスク別出現率（前年度比較/第11圏域（そが・しもそが・こうづ））

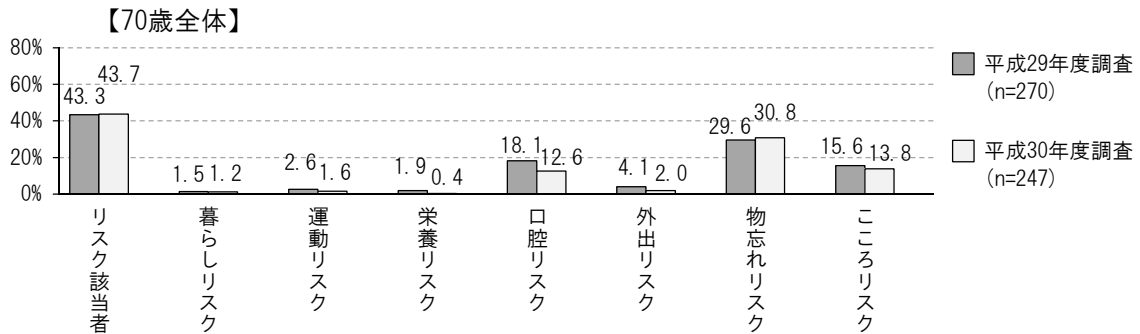
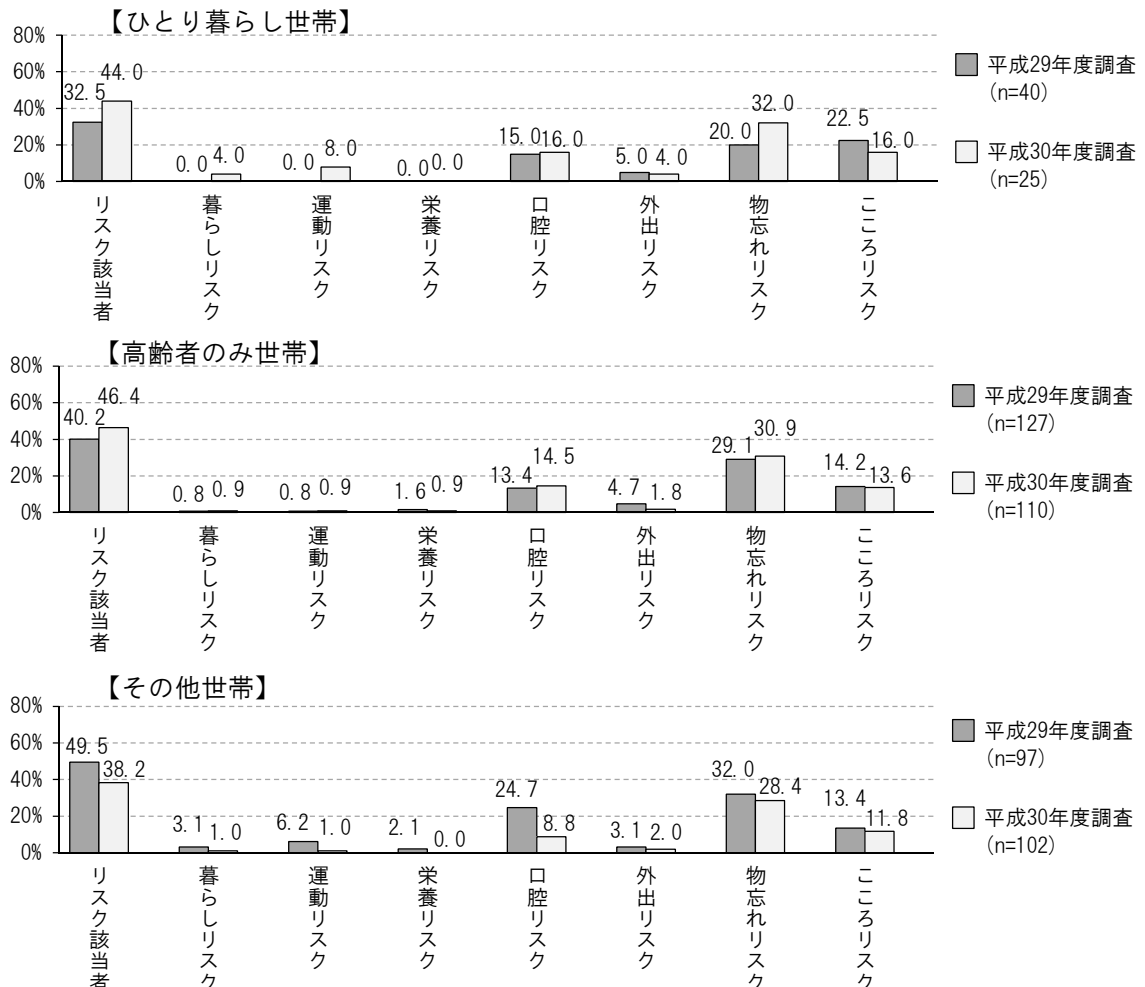


図 5.29 リスク該当者、7種類のリスク別出現率（家族構成別・前年度比較/第11圏域（そが・しもそが・こうづ））



(12) 第12圏域（たちばな）

「第12圏域（たちばな）」では、リスク該当者は、前年度調査と比べ、6.1ポイント上昇しています。物忘れリスクは10.6ポイント上昇しています。運動リスクは2.0ポイント、こころリスクは1.8ポイント低下しています。

家族構成別にみると、口腔リスクはひとり暮らし世帯、その他世帯で上昇していますが、高齢者のみ世帯で低下しています。

図 5.30 リスク該当者、7種類のリスク別出現率（前年度比較/第12圏域（たちばな））

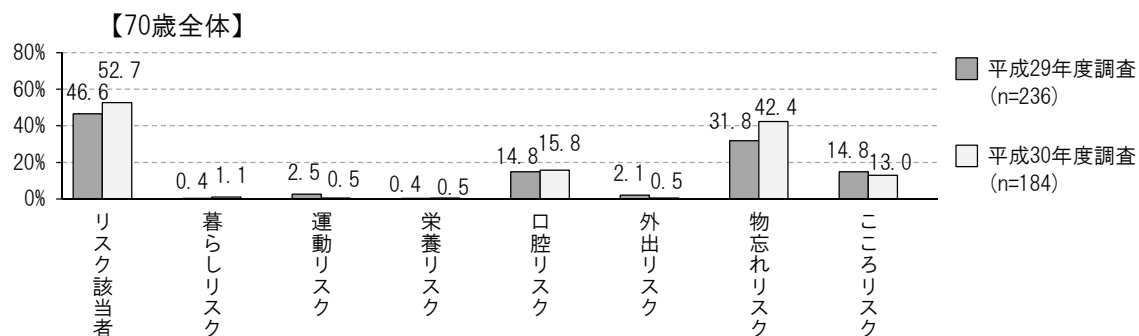


図 5.31 リスク該当者、7種類のリスク別出現率（家族構成別・前年度比較/第12圏域（たちばな））

