


# 6 気 象



気象観測装置

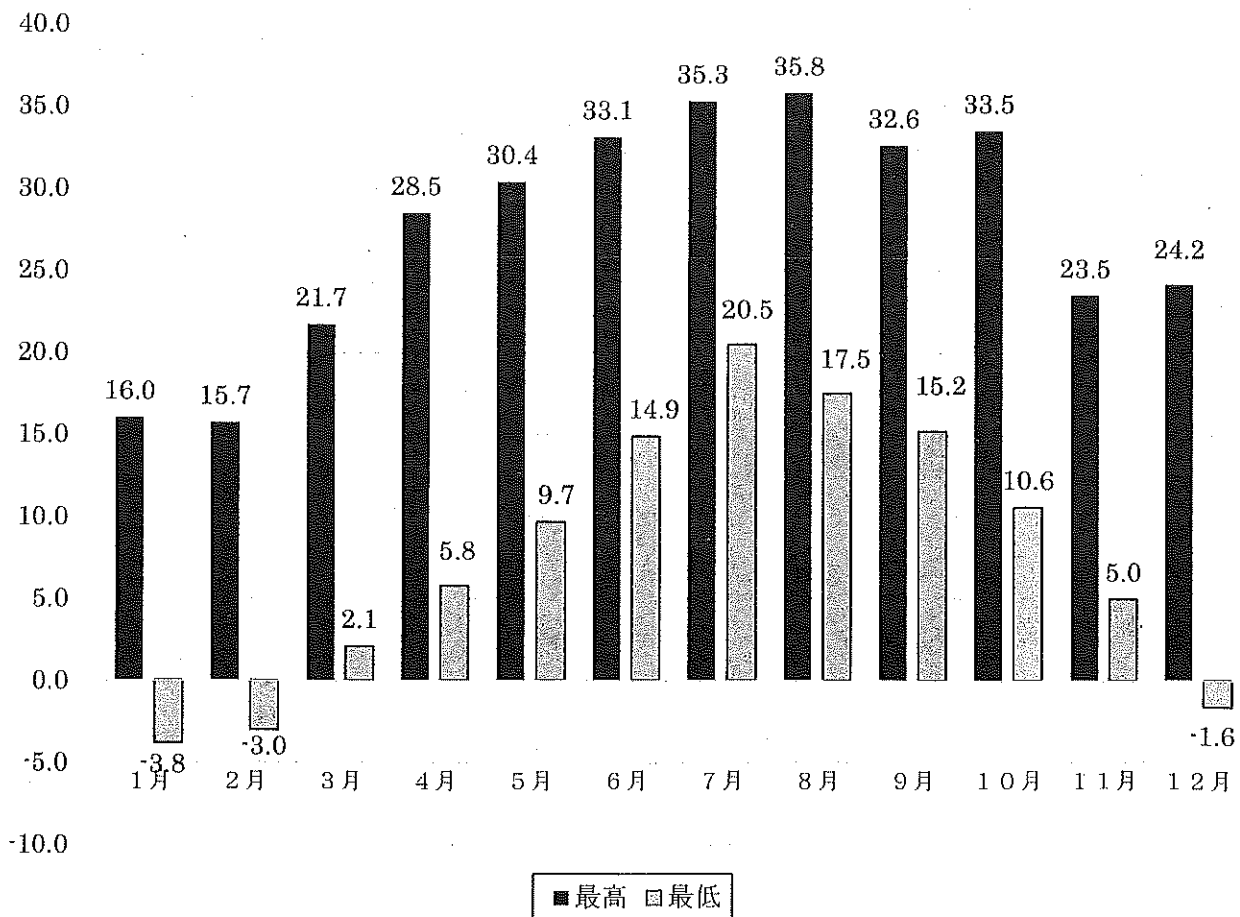


# 気象状況（小田原市）

（1）温度と湿度

（平成30年中）

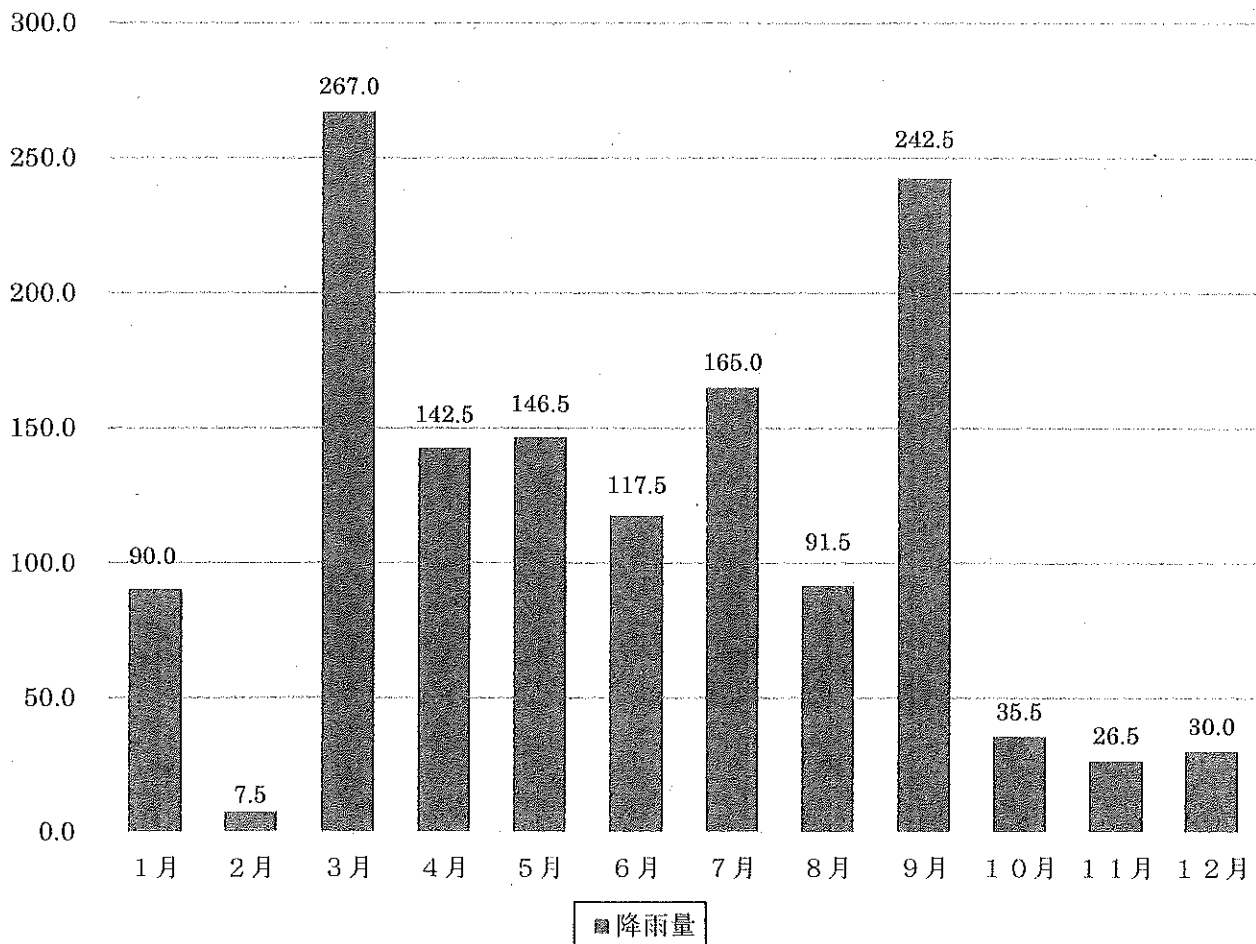
区分 月別	気温（℃）			湿度（％）			実効湿度（％）		
	最高	最低	平均	最高	最低	平均	最高	最低	平均
年間	35.8	-3.8	16.9	99.5	8.5	67.8	87.7	37.0	67.9
1月	16.0	-3.8	5.3	96.8	13.2	54.2	74.8	38.3	54.2
2月	15.7	-3.0	5.6	88.9	11.4	51.6	68.8	37.0	52.0
3月	21.7	2.1	11.8	99.5	8.5	64.1	77.7	46.8	64.0
4月	28.5	5.8	16.8	99.5	18.6	65.3	79.9	48.3	64.8
5月	30.4	9.7	19.8	99.5	21.6	67.1	79.0	49.8	66.4
6月	33.1	14.9	22.3	99.0	33.9	77.7	87.7	50.0	78.0
7月	35.3	20.5	27.8	99.5	44.9	76.9	83.6	50.0	76.4
8月	35.8	17.5	28.2	99.0	27.8	73.9	82.9	60.5	74.5
9月	32.6	15.2	23.2	99.5	35.0	79.9	87.3	68.5	78.9
10月	33.5	10.6	19.3	98.8	19.1	69.4	86.9	58.9	70.8
11月	23.5	5.0	14.2	98.2	29.2	70.5	84.0	60.3	70.0
12月	24.2	-1.6	9.0	95.8	18.7	63.2	79.6	41.0	64.6



## (2) 風と雨

(平成30年中)

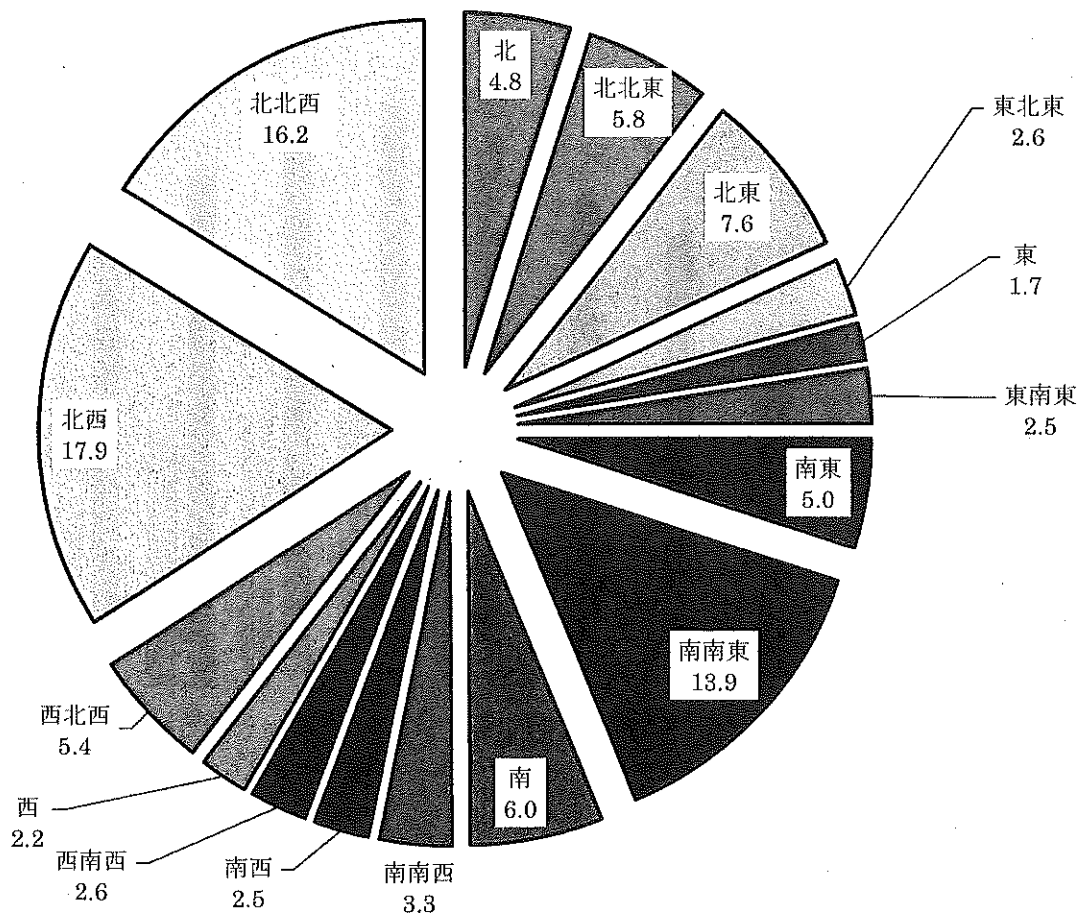
区分 月別	風速 (m/s)			降雨量 (mm)	降雨 日数	降雪 日数	日最大 雨量 (mm)	平均 降雨量 (mm)
	平均 風速	最大瞬間 風速	10m以上 の 強風日数					
年間	2.5	45.0	195	1412.0	107	2	71.5	3.0
1月	2.5	26.8	13	90.0	5	2	37.5	2.9
2月	2.6	19.7	18	7.5	3	0	4.5	0.3
3月	2.9	26.8	21	267.0	11	0	71.5	8.6
4月	2.9	23.3	22	142.5	7	0	69.5	4.7
5月	2.7	19.4	19	146.5	10	0	40.0	4.7
6月	2.7	22.6	16	117.5	12	0	52.0	3.9
7月	2.7	29.0	18	165.0	8	0	63.5	5.3
8月	2.9	22.0	21	91.5	7	0	44.5	2.9
9月	2.4	45.0	18	242.5	18	0	55.0	8.1
10月	2.3	38.3	12	35.5	9	0	10.0	1.2
11月	1.9	13.1	8	26.5	8	0	18.5	0.9
12月	1.9	18.8	9	80.0	9	0	20.5	2.6



(3) 主風向

(平成 30 年中)

風向 (%) 月別	北	北北東	北東	東北東	東	東南東	南東	南南東	南	南南西	南西	西南西	西	西北西	北西	北北西
年間	4.8	5.8	7.6	2.6	1.7	2.5	5.0	13.9	6.0	3.3	2.5	2.6	2.2	5.4	17.9	16.2
1 月	5.2	3.9	3.7	2.0	1.9	3.4	5.2	8.0	2.3	2.3	3.6	5.0	3.2	8.3	23.6	18.4
2 月	6.0	6.7	10.5	2.6	2.4	2.8	4.6	6.5	2.0	2.3	3.1	3.7	3.1	6.5	20.7	16.5
3 月	4.8	6.2	10.6	3.3	1.9	2.3	4.9	13.7	5.4	3.0	2.6	3.1	1.8	4.8	16.3	15.3
4 月	3.2	3.4	4.1	1.8	1.4	3.2	8.0	17.9	8.0	4.7	4.0	3.6	2.7	4.9	14.6	14.5
5 月	3.1	3.7	8.5	3.2	1.6	2.9	4.8	18.4	7.2	4.2	3.5	2.5	2.6	4.4	14.8	14.6
6 月	4.0	5.1	7.1	1.8	1.9	2.1	4.5	22.5	8.9	4.7	3.0	2.8	2.0	4.3	12.6	12.7
7 月	2.3	3.7	3.6	2.3	1.9	3.3	8.7	28.7	8.7	4.1	2.0	1.5	1.8	4.7	12.5	10.2
8 月	5.5	4.9	4.7	2.4	1.3	2.9	7.0	19.9	8.9	4.9	2.4	2.6	2.3	4.1	13.5	12.7
9 月	5.7	8.0	8.1	1.6	1.1	1.4	2.2	12.8	10.6	4.5	2.1	1.4	1.8	5.5	16.3	16.9
10 月	4.4	8.7	9.1	2.8	1.4	1.8	2.9	7.4	4.1	2.5	1.7	1.8	1.9	5.7	22.9	20.9
11 月	5.6	7.3	11.2	4.2	1.2	1.6	4.1	6.0	2.4	0.8	0.5	0.8	1.3	6.5	26.0	20.5
12 月	7.8	8.4	10.7	3.4	2.1	2.0	2.8	4.6	2.9	1.5	1.3	1.8	2.3	5.5	21.7	21.2

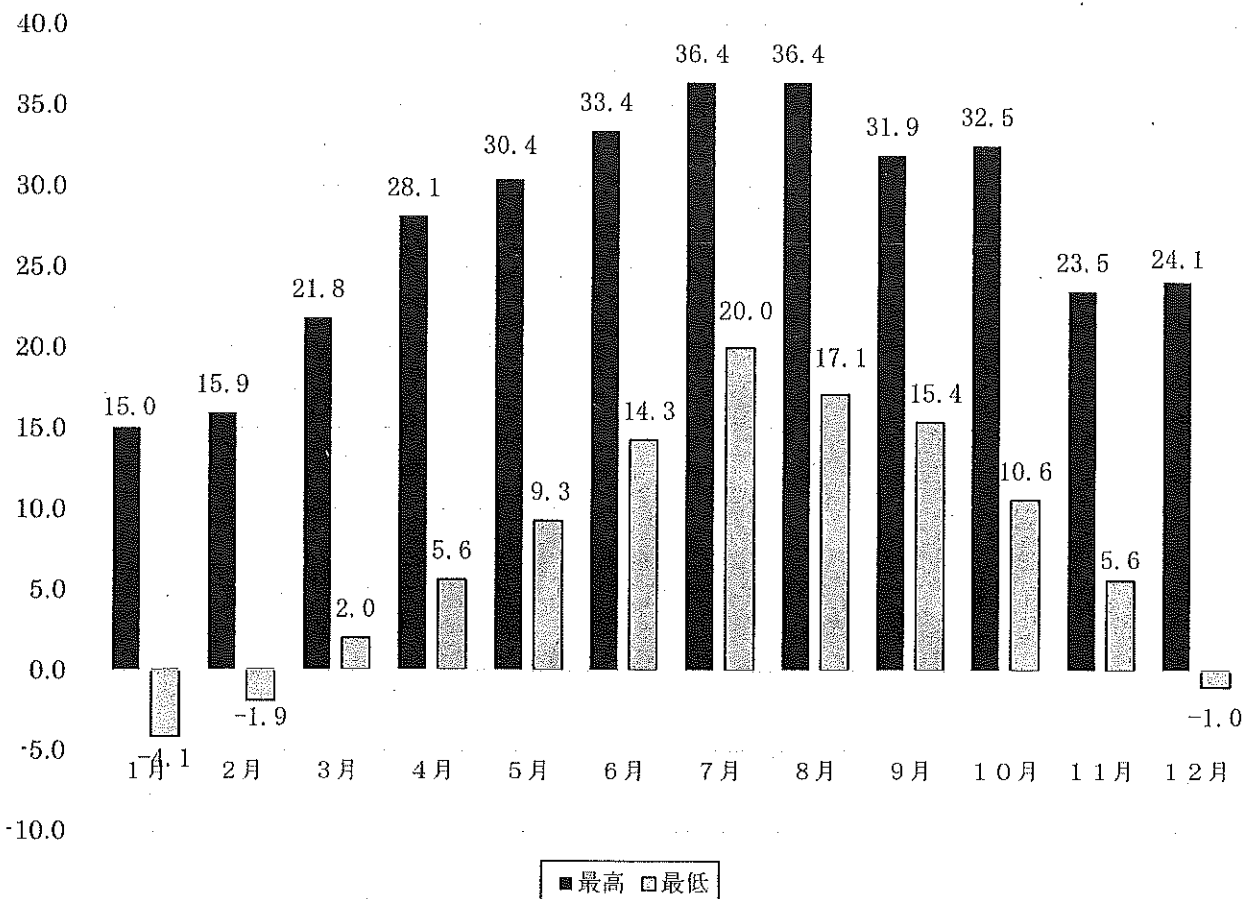


# 気象状況（南足柄市）

（1）温度と湿度

（平成30年中）

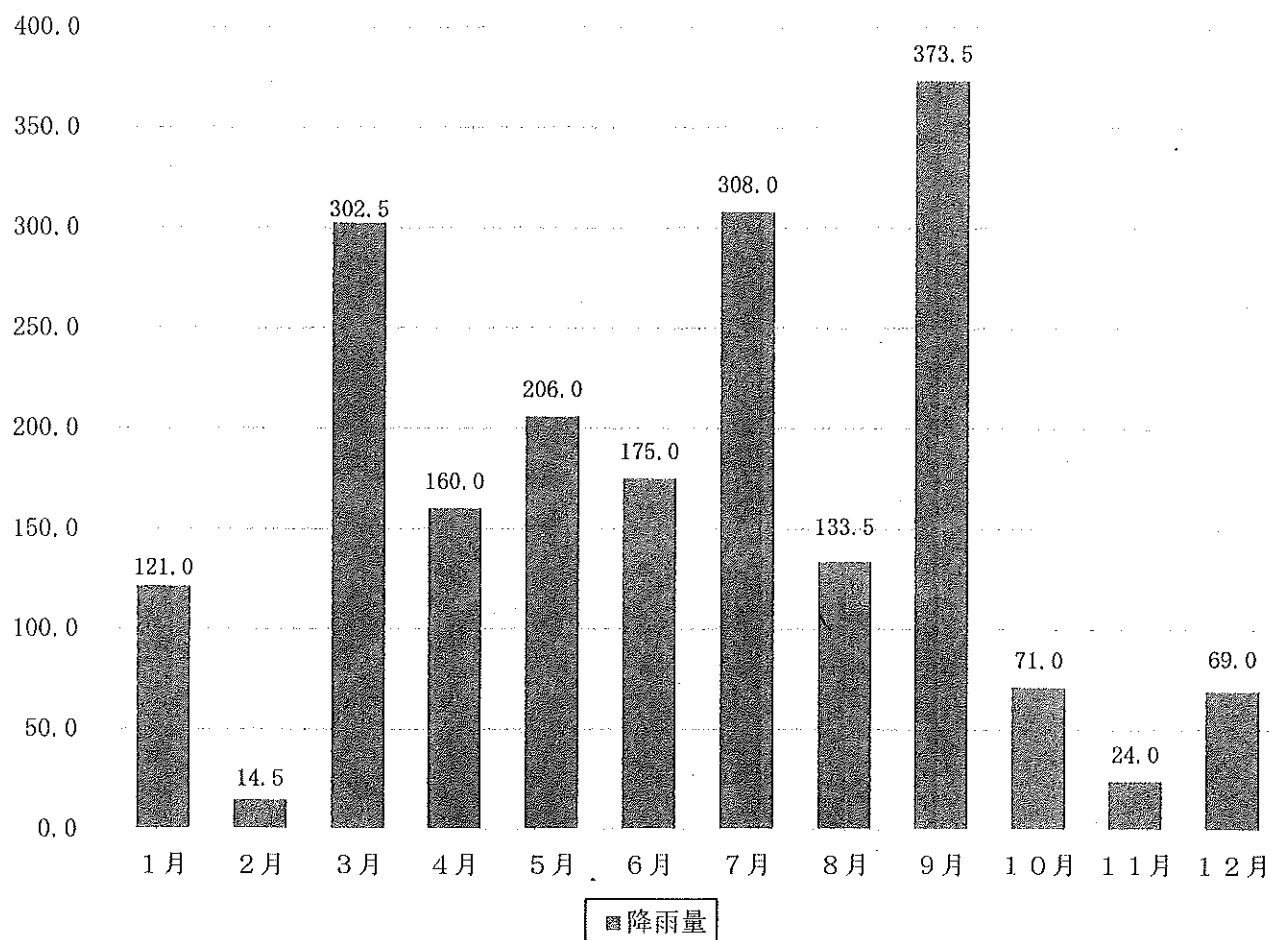
区分 月別	気温（℃）			湿度（％）			実効湿度（％）		
	最高	最低	平均	最高	最低	平均	最高	最低	平均
年間	36.4	-4.1	16.7	99.9	13.5	72.4	92.7	39.3	72.5
1月	15.0	-4.1	4.8	99.9	18.3	58.6	81.2	42.0	58.8
2月	15.9	-1.9	5.3	94.8	16.4	56.8	76.7	39.3	57.3
3月	21.8	2.0	11.6	99.9	13.5	69.4	85.3	51.5	69.5
4月	28.1	5.6	16.7	99.9	26.3	68.7	84.3	53.5	68.5
5月	30.4	9.3	19.6	99.9	27.0	70.7	82.4	53.6	69.6
6月	33.4	14.3	22.3	99.9	31.1	80.7	92.3	68.1	81.2
7月	36.4	20.0	27.9	99.9	44.3	78.4	86.1	50.0	78.0
8月	36.4	17.1	28.0	99.9	34.7	77.9	85.9	65.0	78.2
9月	31.9	15.4	22.8	99.9	37.8	85.5	92.7	74.6	84.6
10月	32.5	10.6	18.8	99.9	27.5	75.1	91.9	63.4	76.5
11月	23.5	5.6	13.8	99.9	36.6	76.4	88.9	65.0	76.0
12月	24.1	-1.0	8.7	99.9	24.6	70.7	85.4	44.7	72.1



## (2) 風と雨

(平成30年中)

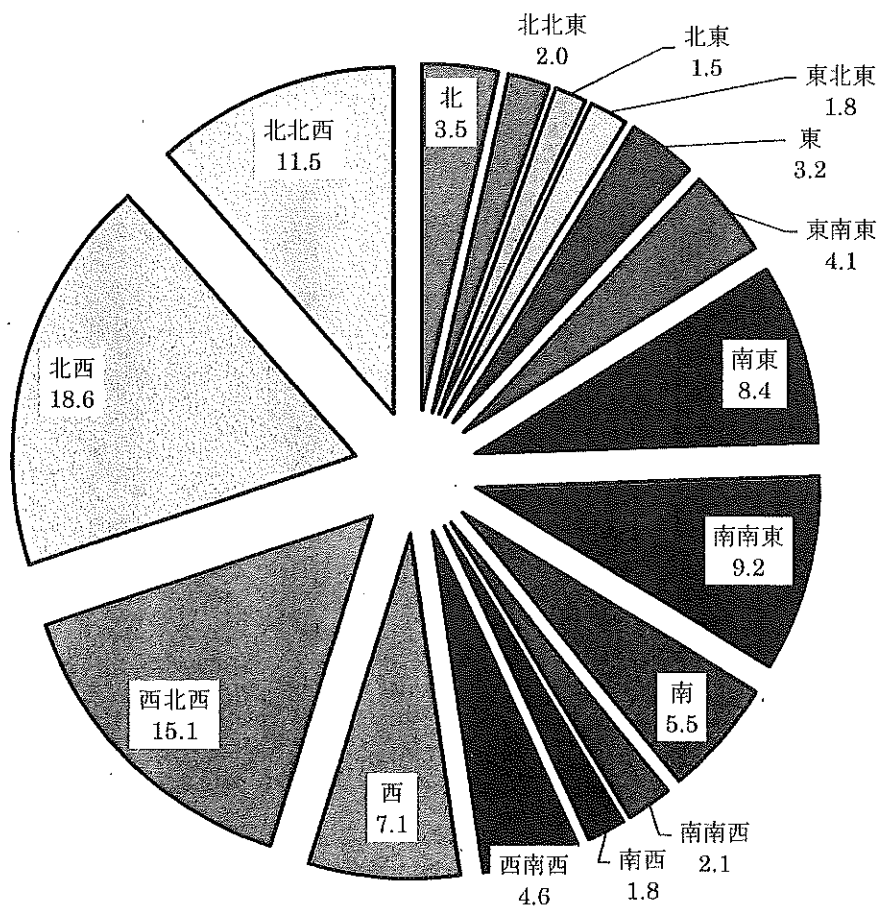
区分 月別	風速 (m/s)			降雨量 (mm)	降雨 日数	降雪 日数	日最大 雨量 (mm)	平均 降雨量 (mm)
	平均 風速	瞬間最大 風速	10m以上 の 強風日数					
年間	2.1	29.4	139	1958.0	121	2	124.5	5.3
1月	2.2	25.1	14	121.0	6	2	55.5	3.9
2月	2.3	20.9	13	14.5	4	0	6.5	0.5
3月	2.5	24.7	18	302.5	12	0	87.0	9.7
4月	2.7	25.5	20	160.0	8	0	67.0	5.3
5月	2.4	20.5	18	206.0	11	0	49.0	6.6
6月	2.0	20.2	12	175.0	16	0	63.5	5.8
7月	2.4	24.1	11	308.0	10	0	124.5	9.9
8月	2.4	19.3	15	133.5	12	0	55.0	4.3
9月	1.6	29.4	8	373.5	21	0	93.5	12.4
10月	1.8	29.1	5	71.0	9	0	25.5	2.3
11月	1.5	10.1	1	24.0	5	0	17.0	0.8
12月	1.6	18.7	4	69.0	7	0	30.0	2.2



(3) 主風向

(平成 30 年中)

風向 (%) 月別	北	北北東	北東	東北東	東	東南東	南東	南南東	南	南南西	南西	西南西	西	西北西	北西	北北西
年間	3.5	2.0	1.5	1.8	3.2	4.1	8.4	9.2	5.5	2.1	1.8	4.6	7.1	15.1	18.6	11.5
1 月	4.4	2.3	1.7	1.7	2.4	3.0	5.6	5.8	3.9	2.1	1.4	7.4	8.0	16.2	22.1	12.0
2 月	3.7	2.0	1.0	1.7	3.4	4.8	6.9	8.4	4.0	1.2	1.6	7.3	8.6	15.6	18.6	11.2
3 月	2.5	1.8	1.5	2.5	3.4	4.2	9.6	10.3	5.3	1.8	1.3	3.9	6.5	14.6	19.9	10.9
4 月	2.2	1.4	1.3	1.7	2.3	3.0	9.6	9.4	4.7	1.7	1.6	7.1	10.0	13.6	17.1	13.3
5 月	3.2	1.5	1.2	1.6	3.7	4.0	8.7	9.9	6.5	2.0	1.6	4.6	6.8	13.6	19.0	12.1
6 月	2.8	1.6	1.5	1.4	3.1	4.7	12.3	14.3	6.4	2.3	1.7	4.3	7.7	13.4	15.2	7.3
7 月	2.3	2.2	2.1	2.9	5.2	7.2	12.6	8.2	3.9	1.3	1.6	4.4	7.5	12.1	17.2	9.3
8 月	3.5	2.2	1.3	1.9	3.1	4.1	10.5	9.3	5.7	2.3	2.3	3.7	5.7	10.9	19.5	14.0
9 月	3.8	2.2	1.5	1.8	2.8	3.6	6.3	9.5	8.0	3.6	3.3	4.1	6.5	18.7	14.6	9.7
10 月	5.0	2.4	1.4	1.4	2.8	3.5	5.6	8.1	6.2	2.2	1.3	2.9	5.7	15.0	23.0	13.5
11 月	4.7	1.5	1.0	0.9	2.5	3.6	6.6	8.9	6.6	2.6	1.9	1.9	4.6	20.4	20.6	11.7
12 月	4.4	2.4	1.7	2.2	3.8	3.8	6.1	7.8	4.6	2.5	2.3	3.9	8.0	17.2	16.5	12.8





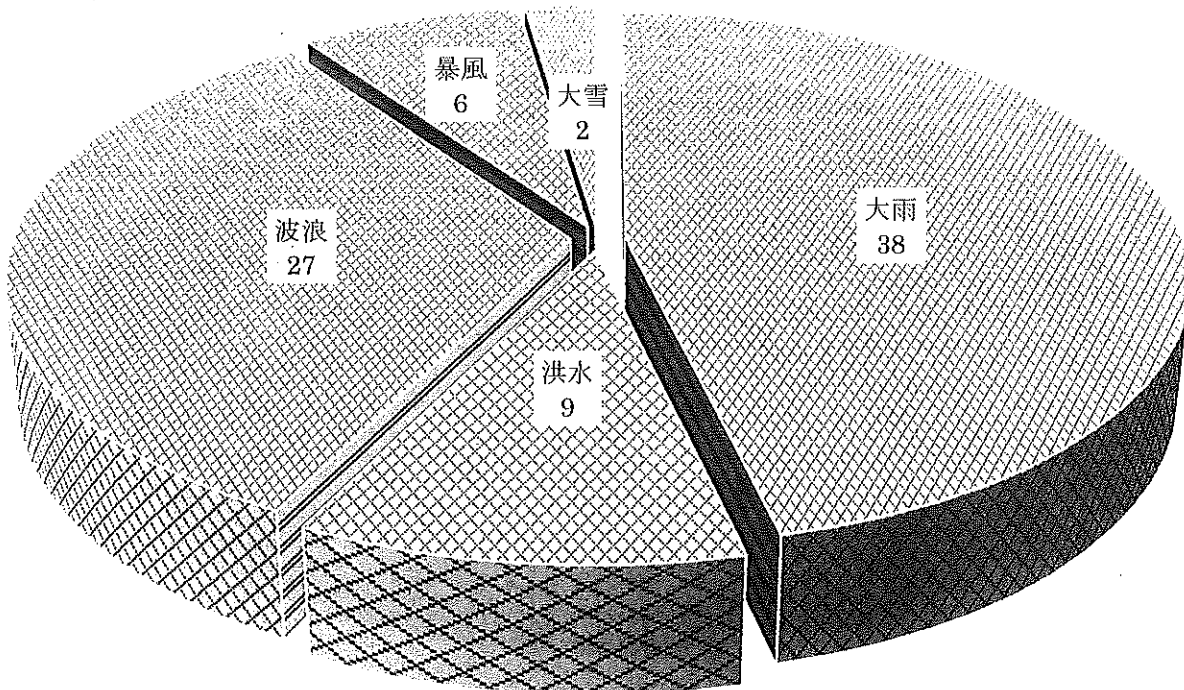
気象通報状況（小田原市のみ）

（1）警 報

（平成 30 年中）

月別 \ 通報別	大 雪	大 雨	洪 水	波 浪	暴 風
年 間	2	38	9	27	6
1 月	1	0	0	0	0
2 月	0	0	0	0	0
3 月	1	7	2	0	0
4 月	0	0	0	0	0
5 月	0	0	0	0	0
6 月	0	0	0	0	0
7 月	0	16	4	4	2
8 月	0	5	3	13	0
9 月	0	8	0	7	3
10 月	0	2	0	3	1
11 月	0	0	0	0	0
12 月	0	0	0	0	0

年間



(2) 注意報

(平成 30 年中)

通報別 月別	乾 燥	強 風	波 浪	大 雪	風 雪	着 雪	低 温	大 雨	洪 水	雷	霜	濃 霧	津 波	高 潮
年 間	95	316	116	9	9	9	23	87	39	215	0	5	0	2
1 月	45	29	14	3	4	4	15	0	0	3	0	0	0	0
2 月	26	24	2	2	2	2	8	0	0	2	0	0	0	0
3 月	4	47	27	2	2	3	0	8	3	12	0	0	0	0
4 月	4	31	18	0	0	0	0	4	2	1	0	0	0	0
5 月	0	38	8	0	0	0	0	12	3	22	0	0	0	0
6 月	0	27	8	0	0	0	0	10	3	14	0	3	0	0
7 月	0	18	6	1	1	0	0	10	10	52	0	2	0	1
8 月	0	34	17	0	0	0	0	25	9	64	0	0	0	0
9 月	0	29	10	1	0	0	0	18	9	37	0	0	0	1
10 月	0	19	6	0	0	0	0	0	0	4	0	0	0	0
11 月	1	4	0	0	0	0	0	0	0	2	0	0	0	0
12 月	15	16	0	0	0	0	0	0	0	2	0	0	0	0

注意報 (年間)

