


令和3年小田原市議会3月定例会

小田原市 一般会計 補正予算（追加）



目


次

各会計予算集計表	1
一般会計補正予算	3

各会計の予算に関する説明書

一 般 会 計

歳 入	10
歳 出	12
地方債調書	16



令和2年度各会計予算集計表

(単位 千円)

会 計 名		補 正 前 の 額	補 正 額	計
一 般 会 計		99,466,016	748,350	100,214,366
特 別 会 計	競 輪 事 業 特 別 会 計	14,210,785		14,210,785
	天 守 閣 事 業 特 別 会 計	184,320		184,320
	国 民 健 康 保 険 事 業 特 別 会 計	20,350,593		20,350,593
	国 民 健 康 保 険 診 療 施 設 事 業 特 別 会 計	36,308		36,308
	公 設 地 方 卸 売 市 場 事 業 特 別 会 計	153,330		153,330
	介 護 保 険 事 業 特 別 会 計	16,340,919		16,340,919
	後 期 高 齢 者 医 療 事 業 特 別 会 計	4,827,414		4,827,414
	公 共 用 地 先 行 取 得 事 業 特 別 会 計	772		772
	広 域 消 防 事 業 特 別 会 計	5,058,009		5,058,009
	地 下 街 事 業 特 別 会 計	448,087		448,087
	計	61,610,537		61,610,537
企 業 会 計	水 道 事 業 会 計	5,264,143		5,264,143
	病 院 事 業 会 計	15,253,145		15,253,145
	下 水 道 事 業 会 計	12,670,653		12,670,653
	計	33,187,941		33,187,941
合 計		194,264,494	748,350	195,012,844

令和2年度小田原市一般会計補正予算

令和2年度小田原市一般会計の補正予算は、次に定めるところによる。

(歳入歳出予算の補正)

- 第1条 歳入歳出予算の総額に歳入歳出それぞれ 748,350千円を追加し、歳入歳出予算の総額を歳入歳出それぞれ 100,214,366千円とする。
- 2 歳入歳出予算の補正の款項の区分及び当該区分ごとの金額並びに補正後の歳入歳出予算の金額は、「第1表 歳入歳出予算補正」による。

(繰越明許費の補正)

- 第2条 繰越明許費の追加は、「第2表 繰越明許費補正」による。

(地方債の補正)

- 第3条 地方債の追加及び変更は、「第3表 地方債補正」による。

令和3年3月16日提出

小田原市長 守屋輝彦

第1表 歳入歳出予算補正

歳 入

款	項	補正前の額	補正額	計
		千円	千円	千円
15 国庫支出金		36,743,445	767,350	37,510,795
	2 国庫補助金	24,431,851	767,350	25,199,201
19 繰入金		4,555,441	△450,000	4,105,441
	1 基金繰入金	4,555,441	△450,000	4,105,441
22 市債		6,051,857	431,000	6,482,857
	1 市債	6,051,857	431,000	6,482,857
歳入合計		99,466,016	748,350	100,214,366

歳 出

款	項	補正前の額	補正額	計
		千円	千円	千円
4 衛生費		8,490,652	186,687	8,677,339
	1 保健衛生費	3,691,934	186,687	3,878,621
10 教育費		7,600,859	480,271	8,081,130
	2 小学校費	2,010,058	287,760	2,297,818
	3 中学校費	392,747	164,370	557,117
	6 保健体育費	457,735	28,141	485,876
12 予備費		698,616	81,392	780,008
	1 予備費	698,616	81,392	780,008
歳出合計		99,466,016	748,350	100,214,366

第2表 繰越明許費補正

追 加

款	項	事業名	金額
4 衛生費	1 保健衛生費	感染症予防事業 (その2)	千円 186,687
10 教育費	2 小学校費	学校施設改修事業	287,760
	3 中学校費	学校施設改修事業	164,370


第3表 地方債補正

追 加


起債の目的	限度額	起債の方法	利率	償還の方法
減収補てん	千円 590,000	普通貸借又は債券発行。 事業の進ちよくその他の都合により起債前借又は翌年度に繰り越して借り入れることができる。	5.0%以内 (ただし、利率見直し方式で借り入れる資金について、利率の見直しを行った後においては、当該見直し後の利率)	政府資金についてはその融通条件により、銀行その他の場合にはその債権者との融通条件による。 ただし、市財政の都合により据置期間及び償還期限を短縮し、若しくは繰上償還をすること又は低利債に借り換えることができる。

変 更

起債の目的	補 正 前				補 正 後			
	限度額	起債の方法	利率	償還の方法	限度額	起債の方法	利率	償還の方法
義務教育等施設整備事業費	千円 195,700	普通貸借又は債券発行。 事業の進ちよくその他の都合により起債前借又は翌年度に繰り越して借り入れることができる。	5.0%以内 (ただし、利率見直し方式で借り入れる資金について、利率の見直しを行った後においては、当該見直し後の利率)	政府資金についてはその融通条件により、銀行その他の場合にはその債権者との融通条件による。 ただし、市財政の都合により据置期間及び償還期限を短縮し、若しくは繰上償還をすること又は低利債に借り換えることができる。	千円 516,700	補正前に同じ		
調 整	110,000							
猶 予 特 例	370,000							



各会計の予算に関する説明書



令和2年度小田原市一般会計
歳入歳出補正予算事項別明細書

1 総括
(歳入)

款	補正前の額	補正額	計
	千円	千円	千円
15 国庫支出金	36,743,445	767,350	37,510,795
19 繰入金	4,555,441	△450,000	4,105,441
22 市債	6,051,857	431,000	6,482,857
歳入合計	99,466,016	748,350	100,214,366

(歳 出)

款	補正前の額	補正額	計
	千円	千円	千円
4 衛 生 費	8,490,652	186,687	8,677,339
10 教 育 費	7,600,859	480,271	8,081,130
12 予 備 費	698,616	81,392	780,008
歳 出 合 計	99,466,016	748,350	100,214,366

補 正 額 の 財 源 内 訳			
特 定 財 源			一 般 財 源
国 県 支 出 金	地 方 債	そ の 他	
千円	千円	千円	千円
186,687			
129,630	321,000		29,641
			81,392
316,317	321,000		111,033

2 歳 入

(款) 15 国庫支出金

(項) 2 国庫補助金

款	項	目	補正前の額	補正額	計
15	国	庫 支 出 金	千円 36,743,445	千円 767,350	千円 37,510,795
	2	国 庫 補 助 金	24,431,851	767,350	25,199,201
		1 総 務 費 補 助 金	21,288,023	451,033	21,739,056
		3 衛 生 費 補 助 金	222,377	186,687	409,064
		7 教 育 費 補 助 金	937,807	129,630	1,067,437
19	繰	入 金	4,555,441	△450,000	4,105,441
	1	基 金 繰 入 金	4,555,441	△450,000	4,105,441
		1 財 政 調 整 基 金 繰 入 金	2,800,000	△450,000	2,350,000
22	市	債	6,051,857	431,000	6,482,857
	1	市 債	6,051,857	431,000	6,482,857
		8 教 育 債	612,000	321,000	933,000
		10 調 整 債	110,000	△110,000	
		11 猶 予 特 例 債	370,000	△370,000	
		12 減 収 補 て ん 債		590,000	590,000
		歳 入 合 計	99,466,016	748,350	100,214,366

節		説	明
区 分	金 額 千円		
			千円
1 総務管理費 補助金	451,033	新型コロナウイルス感染症対応地方創生臨時交付金	
1 保健衛生費 補助金	186,687	新型コロナウイルスワクチン接種体制確保事業費補助金(10/10)	
2 小学校費補助金	92,309	学校施設環境改善交付金(1/3)	
3 中学校費補助金	37,321	学校施設環境改善交付金(1/3)	
1 財政調整基金 繰入金	△450,000		
1 小学校債	194,300	義務教育施設整備事業債	
4 中学校債	126,700	義務教育施設整備事業債	
1 調整債	△110,000		
1 猶予特例債	△370,000		
1 減収補てん債	590,000		

3 歳 出

(款) 4 衛生費

(項) 1 保健衛生費

款	項	目	補正前の額	補正額	計	補正額の財源内訳			
						特定財源			一般財源
						国県支出金	地方債	その他	
千円	千円	千円	千円	千円	千円	千円	千円		
4	衛	生 費	8,490,652	186,687	8,677,339	186,687			
	1	保 健 衛 生 費	3,691,934	186,687	3,878,621	186,687			
		2 予 防 費	2,450,497	186,687	2,637,184	186,687			
10	教	育 費	7,600,859	480,271	8,081,130	129,630	321,000		29,641
	2	小 学 校 費	2,010,058	287,760	2,297,818	92,309	194,300		1,151
		1 学 校 管 理 費	1,451,187	287,760	1,738,947	92,309	194,300		1,151
	3	中 学 校 費	392,747	164,370	557,117	37,321	126,700		349
		1 学 校 管 理 費	301,060	164,370	465,430	37,321	126,700		349
	6	保 健 体 育 費	457,735	28,141	485,876				28,141
		2 体 育 施 設 費	281,539	28,141	309,680				28,141

節		説 明
区 分	金 額	
	千円	千円
7 報 償 費	45,000	<u>保健予防経費</u> 感染症予防事業 新型コロナウイルスワクチン接種対策事業費 個別接種医療機関協力金 45,000 接種体制確保等委託料 130,448 消耗品費等 11,239
10 需 用 費	6,085	
11 役 務 費	4,070	
12 委 託 料	130,448	
13 使 用 料 及 び 賃 借 料	270	
17 備 品 購 入 費	814	
14 工 事 請 負 費	287,760	<u>小学校教育環境整備経費</u> 学校施設維持・管理事業 工事請負費 屋内運動場非構造部材改修 便所改修 特別教室空調設備設置
14 工 事 請 負 費	164,370	<u>中学校教育環境整備経費</u> 学校施設維持・管理事業 工事請負費 外壁等改修 屋内運動場非構造部材改修
12 委 託 料	28,141	<u>スポーツ施設経費</u> 小田原アリーナ等整備運営事業 施設管理運営委託料 (指定管理者制度適用分)

(款) 12 予備費

(項) 1 予備費

款	項	目	補正前の額	補正額	計	補正額の財源内訳			一般財源
						特定財源			
						国県支出金	地方債	その他	
	12	予備費	千円 698,616	千円 81,392	千円 780,008	千円	千円	千円	千円 81,392
	1	予備費	698,616	81,392	780,008				81,392
		1 予備費	698,616	81,392	780,008				81,392
		歳出合計	99,466,016	748,350	100,214,366	316,317	321,000		111,033

節		説明
区分	金額	
	千円	千円

地方債の前前年度末における現在高並びに
前年度末及び当該年度末における現在高の
見込みに関する調書

(単位 千円)

区	分	前前年度末 現在高	前年度末 現在高見込額	当該年度中増減見込み		当該年度末 現在高見込額
				当該年度中 起債見込額	当該年度中 元金償還 見込額	
1 普通債	補正前の額	24,186,035	27,244,617	4,084,300	1,999,517	29,329,400
	補正額			321,000		321,000
	補正後の額	24,186,035	27,244,617	4,405,300	1,999,517	29,650,400
(9) 教育	補正前の額	5,421,058	6,535,644	612,000	426,662	6,720,982
	補正額			321,000		321,000
	補正後の額	5,421,058	6,535,644	933,000	426,662	7,041,982
5 減収補てん債	補正前の額	388,800	353,600		35,200	318,400
	補正額			590,000		590,000
	補正後の額	388,800	353,600	590,000	35,200	908,400
6 調整債	補正前の額			110,000		110,000
	補正額			△ 110,000		△ 110,000
	補正後の額					
7 猶予特例債	補正前の額			370,000		370,000
	補正額			△ 370,000		△ 370,000
	補正後の額					
計	補正前の額	49,021,972	51,923,999	6,051,857	4,059,044	53,916,812
	補正額			431,000		431,000
	補正後の額	49,021,972	51,923,999	6,482,857	4,059,044	54,347,812

