

(5) 第5圏域（ひがしとみず）

「第5圏域（ひがしとみず）」では、リスク該当者は、前年度調査と比べ、3.2ポイント上昇しています。こころリスクは9.6ポイント、口腔リスクは3.4ポイント上昇しています。

家族構成別にみると、こころリスクはひとり暮らし世帯で5倍以上、高齢者のみ世帯で約2倍に上昇していますが、その他世帯で低下しています。

図 5.16 リスク該当者、7種類のリスク別出現率（前年度比較/第5圏域（ひがしとみず））

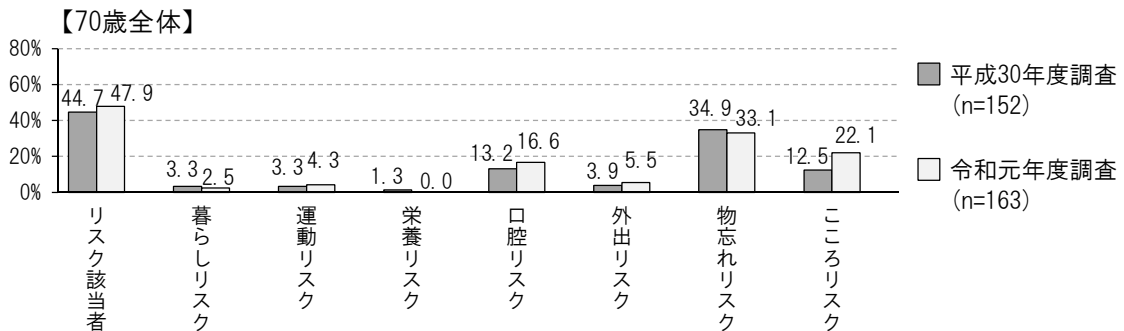
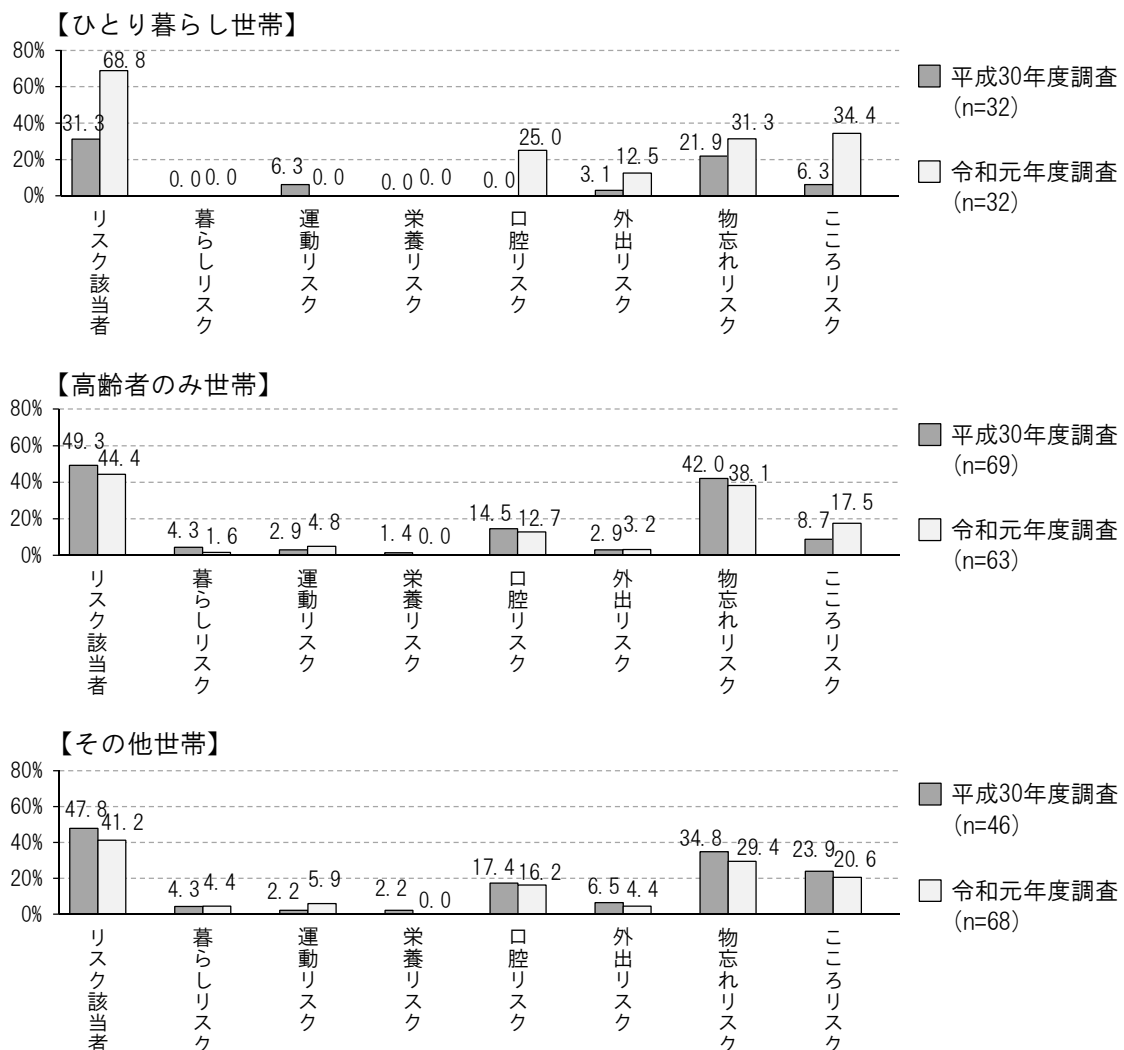


図 5.17 リスク該当者、7種類のリスク別出現率（家族構成別・前年度比較/第5圏域（ひがしとみず））



(6) 第6圏域（とみず）

「第6圏域（とみず）」では、リスク該当者は、前年度調査と比べ、3.3ポイント低下しています。運動リスク・外出リスクはともに3.8ポイント、暮らしリスクは2.7ポイント低下しています。

家族構成別にみると、物忘れリスクはひとり暮らし世帯で大きく上昇していますが、高齢者のみ世帯、その他世帯で低下しています。

図 5.18 リスク該当者、7種類のリスク別出現率（前年度比較/第6圏域（とみず））

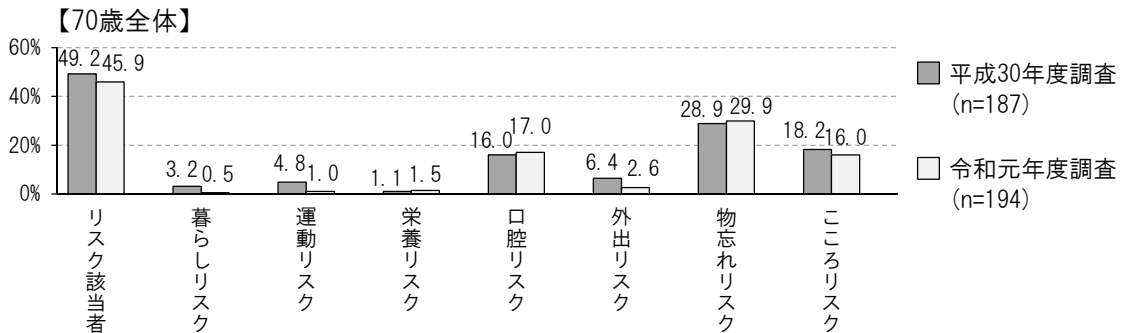
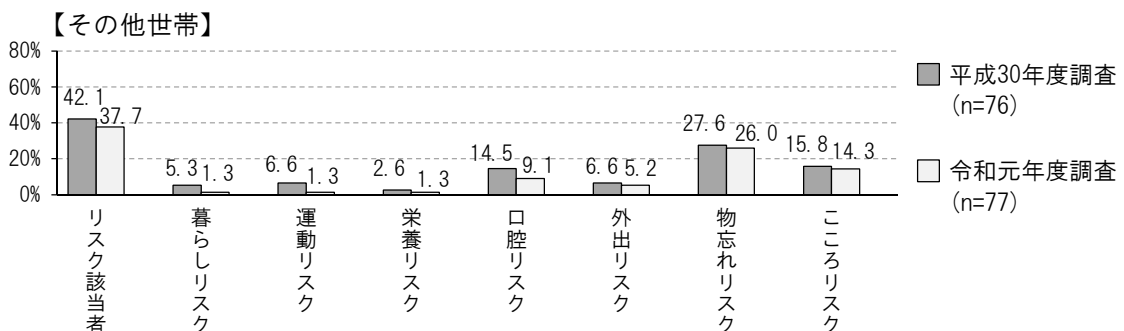
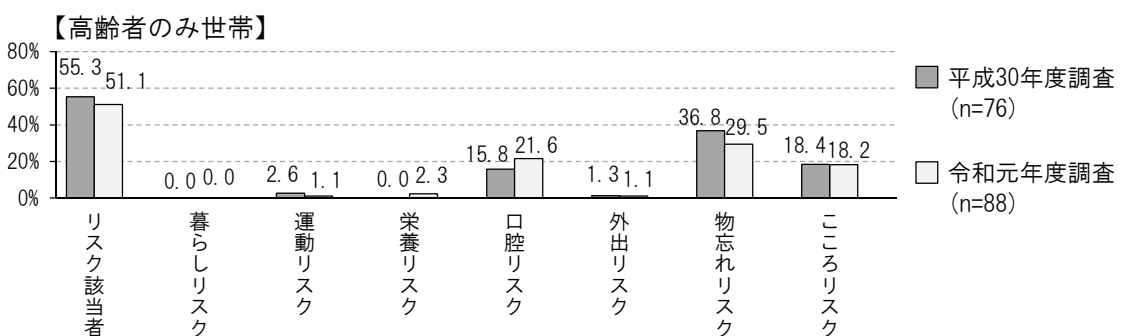
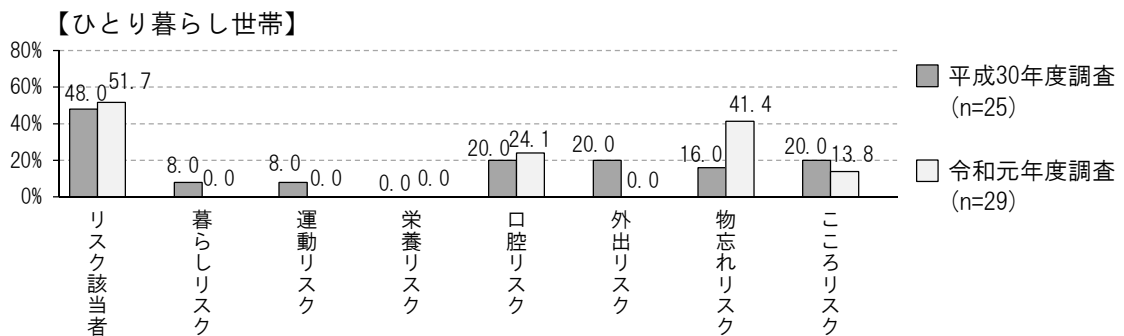


図 5.19 リスク該当者、7種類のリスク別出現率（家族構成別・前年度比較/第6圏域（とみず））



(7) 第7圏域（さくらい）

「第7圏域（さくらい）」では、リスク該当者は、前年度調査と比べ、2.7ポイント低下しています。こころリスクは3.6ポイント、口腔リスクは3.0ポイント上昇しています。運動リスクは2.3ポイント、物忘れリスクは2.2ポイント低下しています。

家族構成別にみると、物忘れリスクはひとり暮らし世帯、高齢者のみ世帯で低下していますが、その他世帯で上昇しています。

図 5.20 リスク該当者、7種類のリスク別出現率（前年度比較/第7圏域（さくらい））

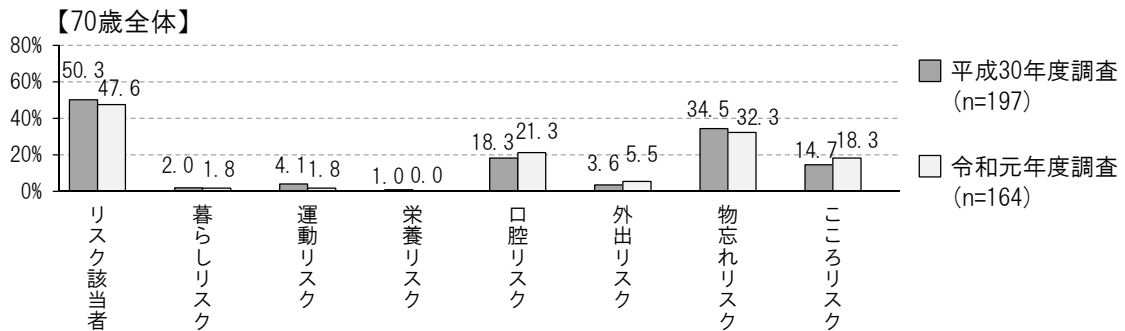
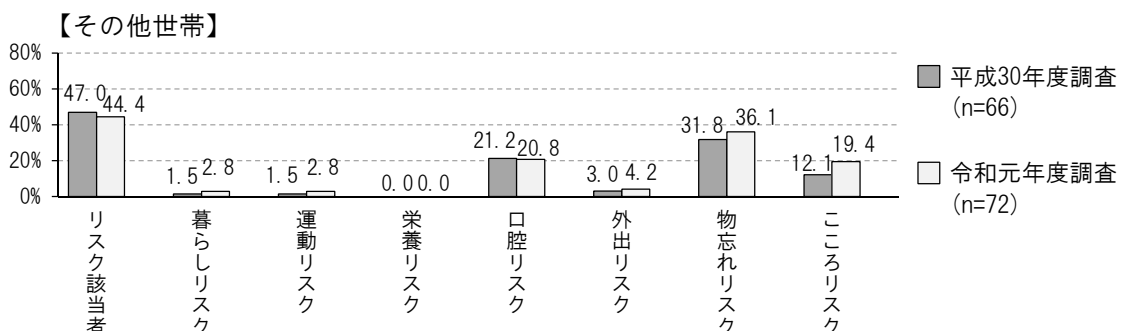
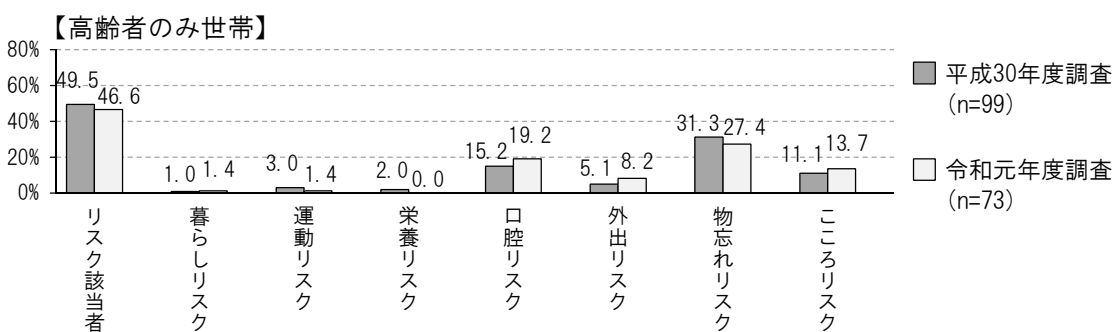
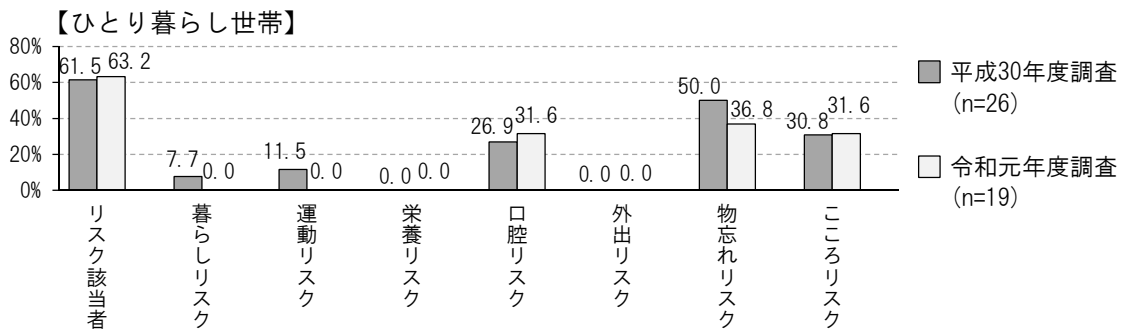


図 5.21 リスク該当者、7種類のリスク別出現率(家族構成別・前年度比較/第7圏域(さくらい))



(8) 第8圏域(さかわ こやわた・ふじみ)

「第8圏域(さかわ こやわた・ふじみ)」では、リスク該当者は、前年度調査と比べ、3.5ポイント上昇しています。外出リスクは3.0ポイント、口腔リスクは2.9ポイント上昇しています。こころリスクは1.4ポイント低下しています。

家族構成別にみると、こころリスクはひとり暮らし世帯、高齢者のみ世帯で低下していますが、その他世帯で上昇しています。

図 5.22 リスク該当者、7種類のリスク別出現率
(前年度比較/第8圏域(さかわ こやわた・ふじみ))

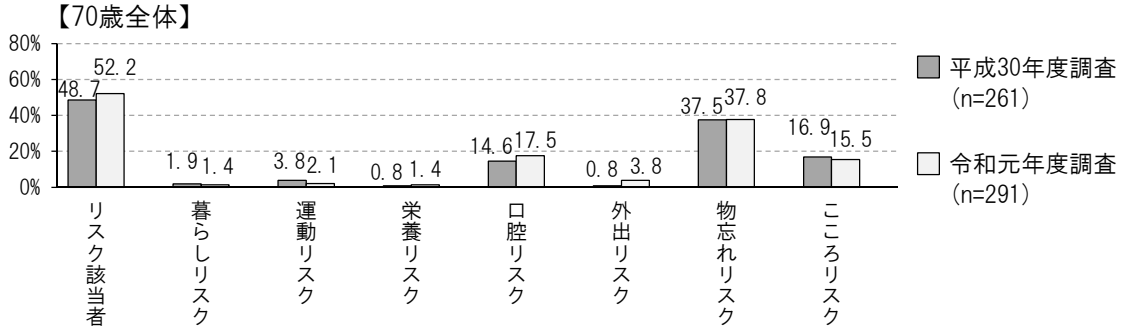
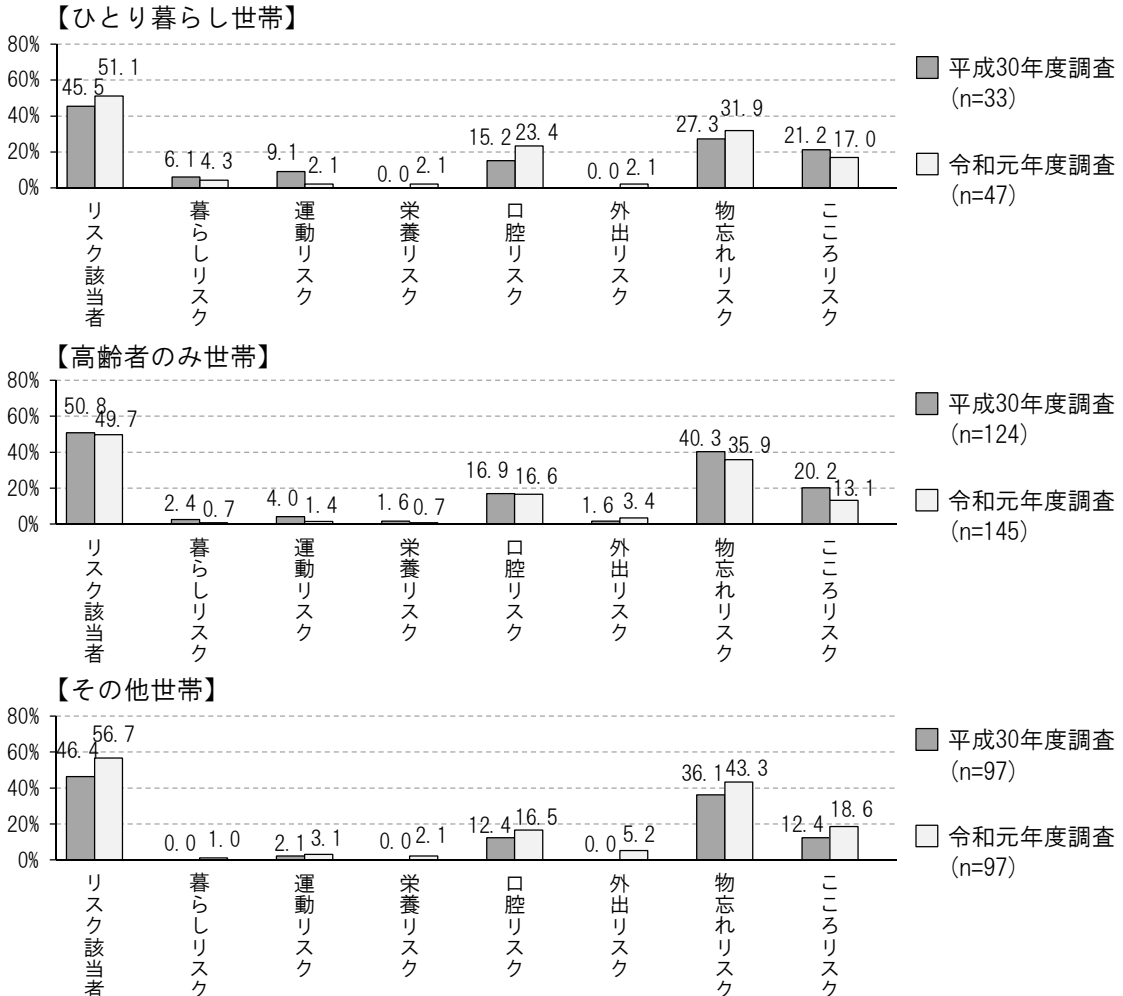


図 5.23 リスク該当者、7種類のリスク別出現率
(家族構成別・前年度比較/第8圏域(さかわ こやわた・ふじみ))



(9) 第9圏域（しもふなか）

「第9圏域（しもふなか）」では、リスク該当者は、前年度調査と比べ、6.2ポイント上昇しています。物忘れリスクは3.7ポイント、こころリスクは2.5ポイント、口腔リスクは2.1ポイント上昇しています。

家族構成別にみると、こころリスクはひとり暮らし世帯、高齢者のみ世帯で上昇していますが、その他世帯で低下しています。

図 5.24 リスク該当者、7種類のリスク別出現率（前年度比較/第9圏域（しもふなか））

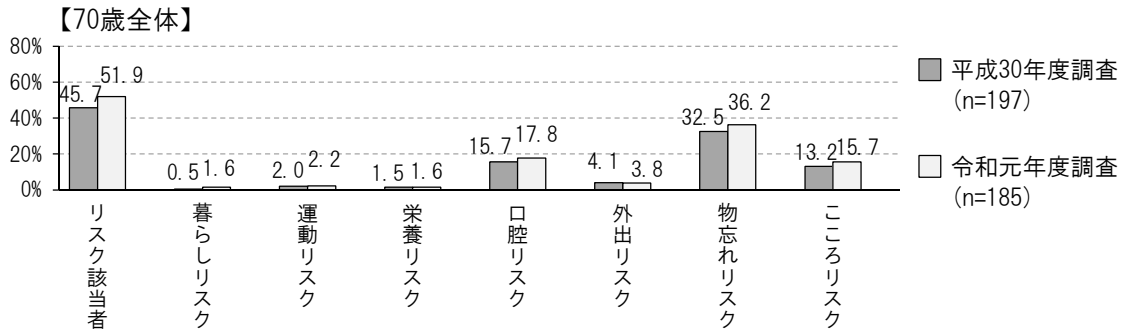
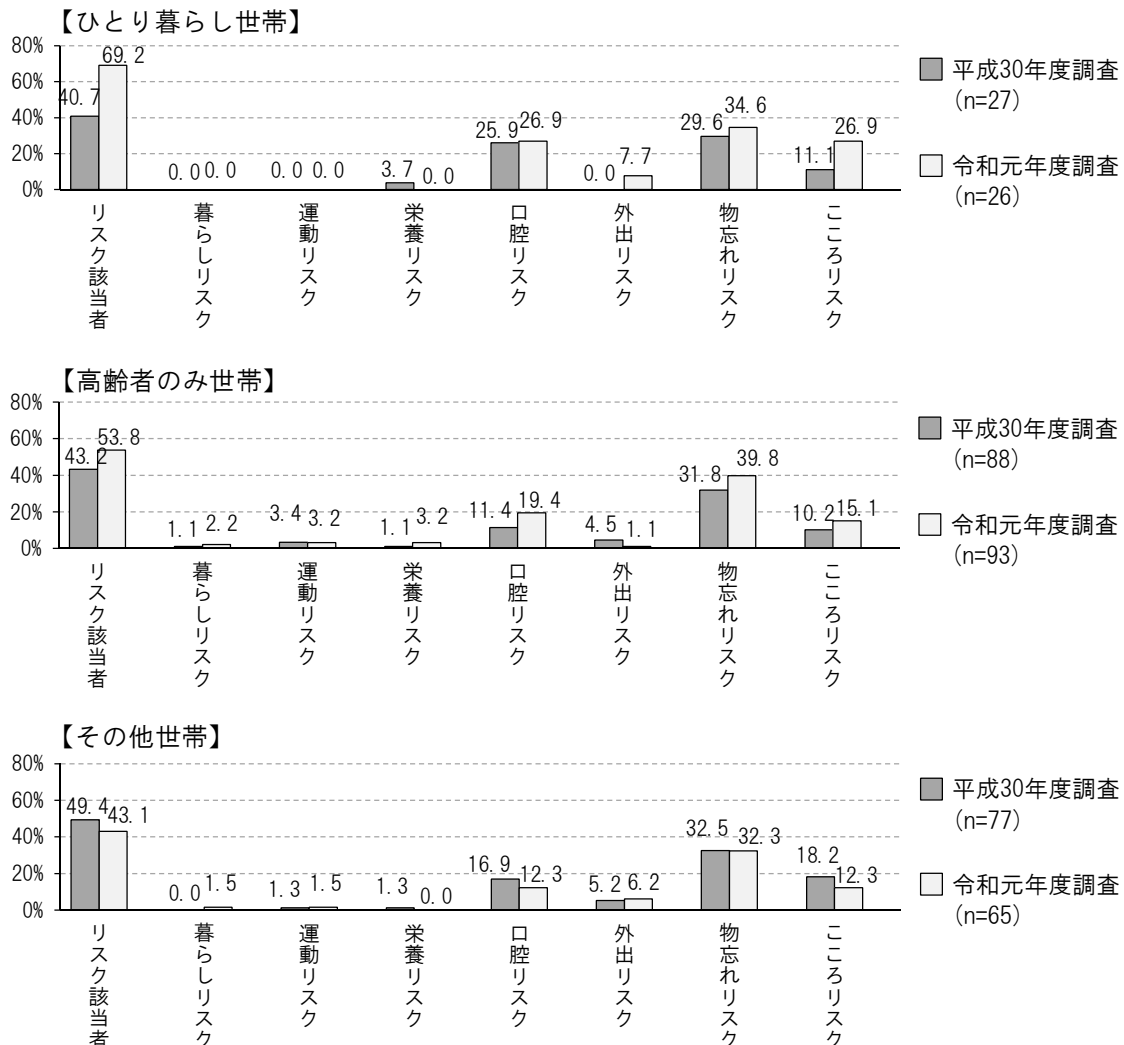


図 5.25 リスク該当者、7種類のリスク別出現率（家族構成別・前年度比較/第9圏域（しもふなか））



(10) 第10圏域（とよかわ・かみふなか）

「第10圏域（とよかわ・かみふなか）」では、リスク該当者は、前年度調査と比べ、1.6ポイント上昇しています。口腔リスクは7.3ポイント、こころリスクは2.3ポイント上昇しています。物忘れリスクは5.9ポイント低下しています。

家族構成別にみると、物忘れリスクは全ての世帯で低下していますが、口腔リスク、こころリスクは全ての世帯で上昇しています。

図 5.26 リスク該当者、7種類のリスク別出現率（前年度比較/第10圏域（とよかわ・かみふなか））

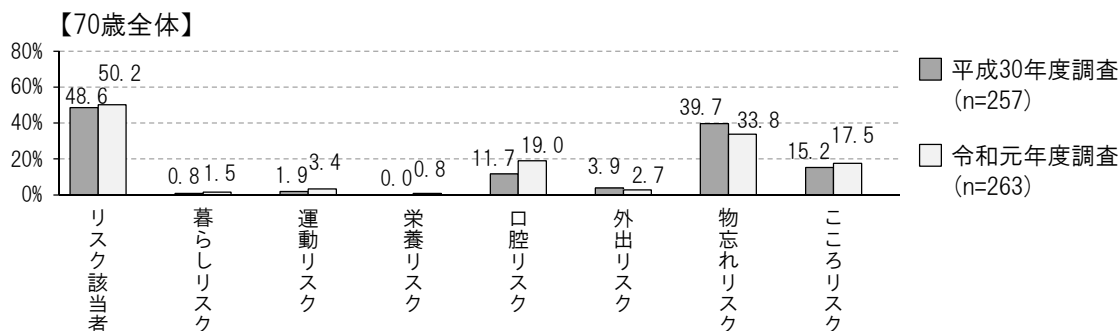
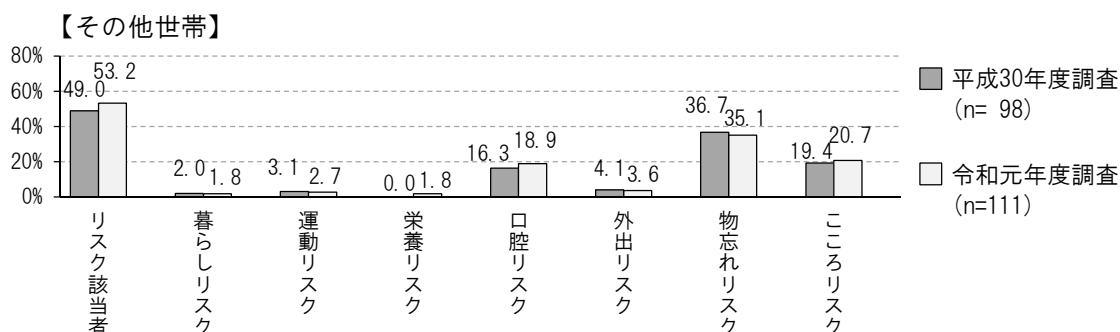
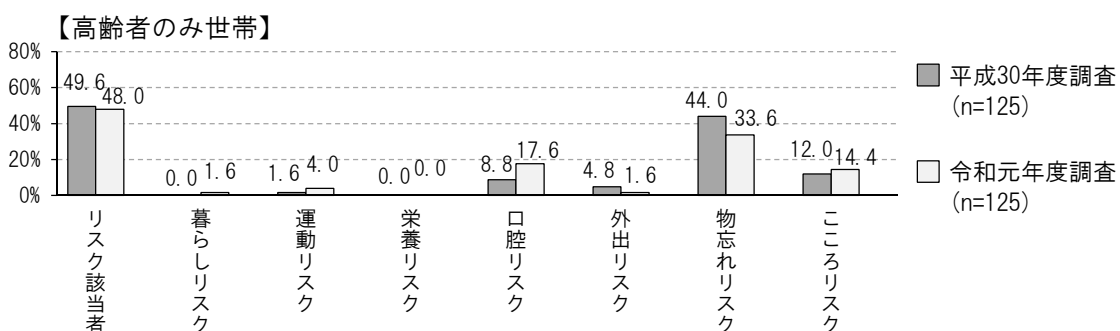
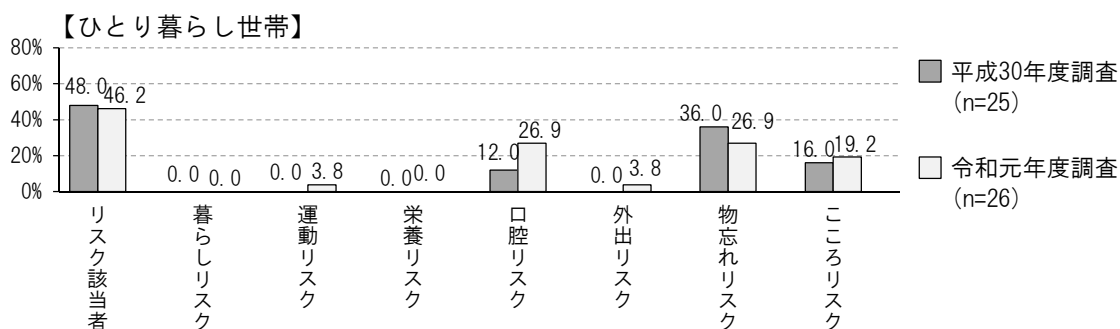


図 5.27 リスク該当者、7種類のリスク別出現率（家族構成別・前年度比較/第10圏域（とよかわ・かみふなか））



(11) 第11圏域（そが・しもそが・こうづ）

「第11圏域（そが・しもそが・こうづ）」では、リスク該当者は、前年度調査と比べ、6.1ポイント上昇しています。物忘れリスクは8.3ポイント、口腔リスクは3.2ポイント上昇しています。

家族構成別にみると、こころリスクはひとり暮らし世帯で上昇していますが、高齢者のみ世帯、その他世帯で低下しています。

図 5.28 リスク該当者、7種類のリスク別出現率
(前年度比較/第11圏域（そが・しもそが・こうづ）)

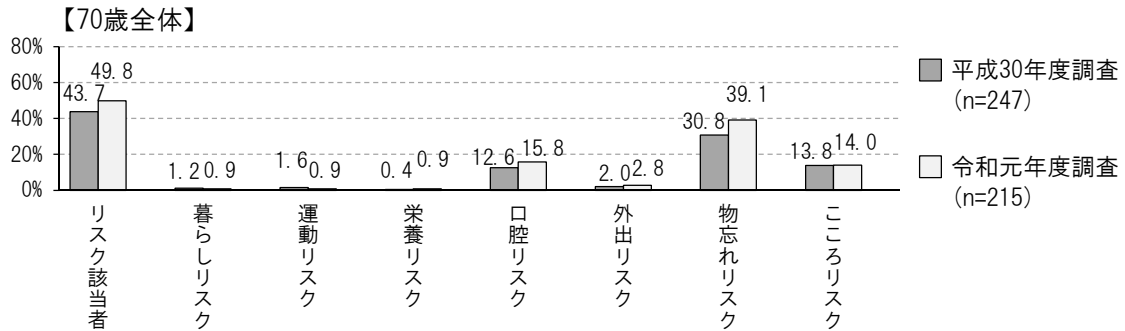
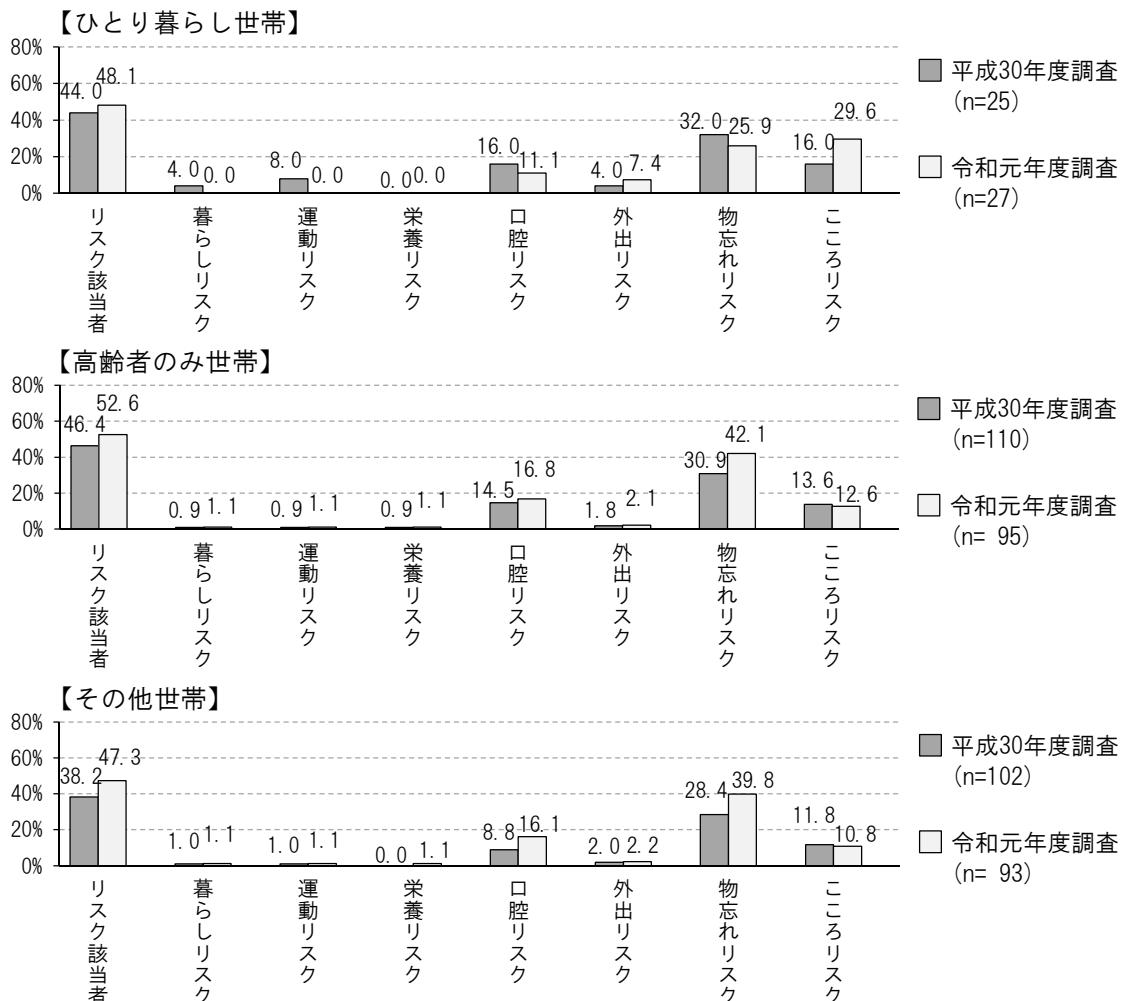


図 5.29 リスク該当者、7種類のリスク別出現率
(家族構成別・前年度比較/第11圏域（そが・しもそが・こうづ）)



(12) 第12圏域（たちばな）

「第12圏域（たちばな）」では、リスク該当者は、前年度調査と比べ、2.6ポイント上昇しています。口腔リスクは5.4ポイント、こころリスクは3.2ポイント上昇しています。物忘れリスクは4.4ポイント低下しています。

家族構成別にみると、口腔リスクは全ての世帯で上昇しています。こころリスクはひとり暮らし世帯、高齢者のみ世帯で上昇していますが、その他世帯で低下しています。

図 5.30 リスク該当者、7種類のリスク別出現率（前年度比較/第12圏域（たちばな））

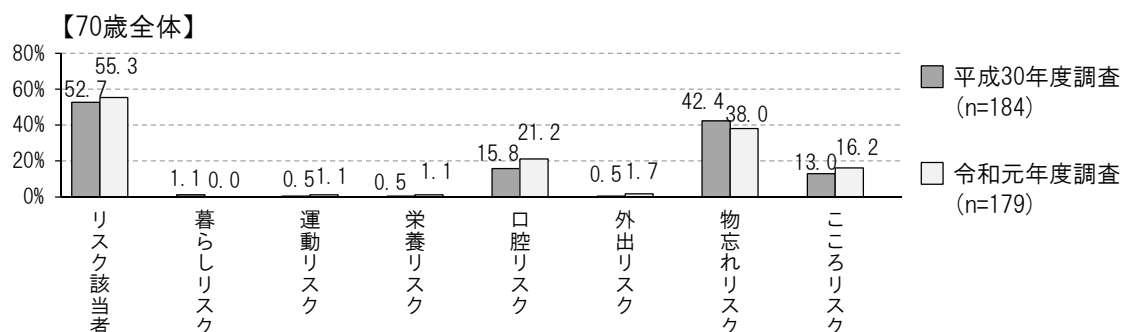


図 5.31 リスク該当者、7種類のリスク別出現率（家族構成別・前年度比較/第12圏域（たちばな））

