
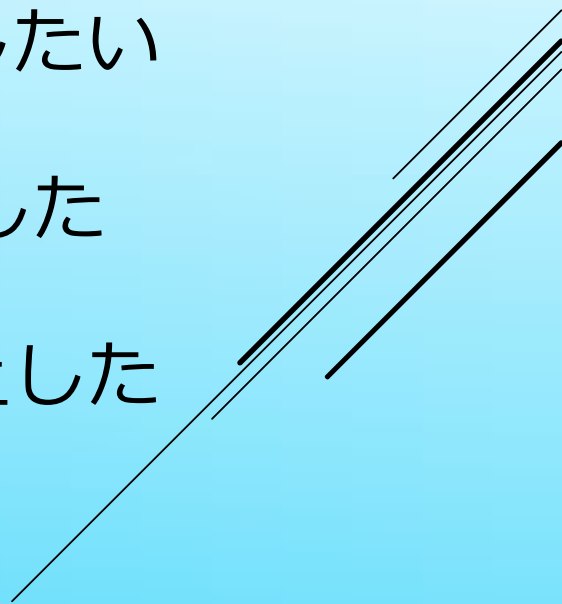


就学援助申請における 所得算定シートの公開について

教育指導課学事係



本日本話しする内容

- 1 動機 市民・行政 互いに便利にしたい
 - 2 内容 所得計算シートをHPに公開した
 - 3 効果 問合せが減り、利便性が向上した
- 

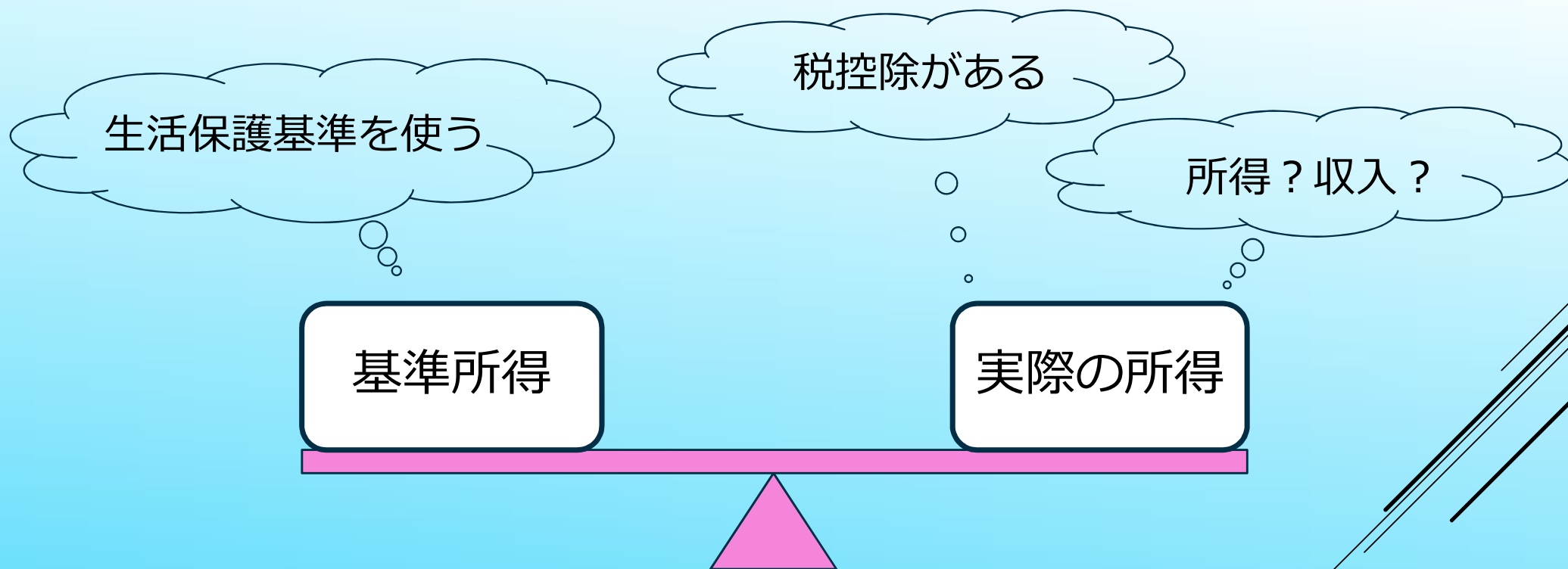
1 動機

～就学援助制度～

子どもたちが経済的に不安なく学校へ通えるよう、
学校に関する費用を支援する制度。

一定の所得水準の家庭が対象

1 動機



自分で水準を調べるのは難しい

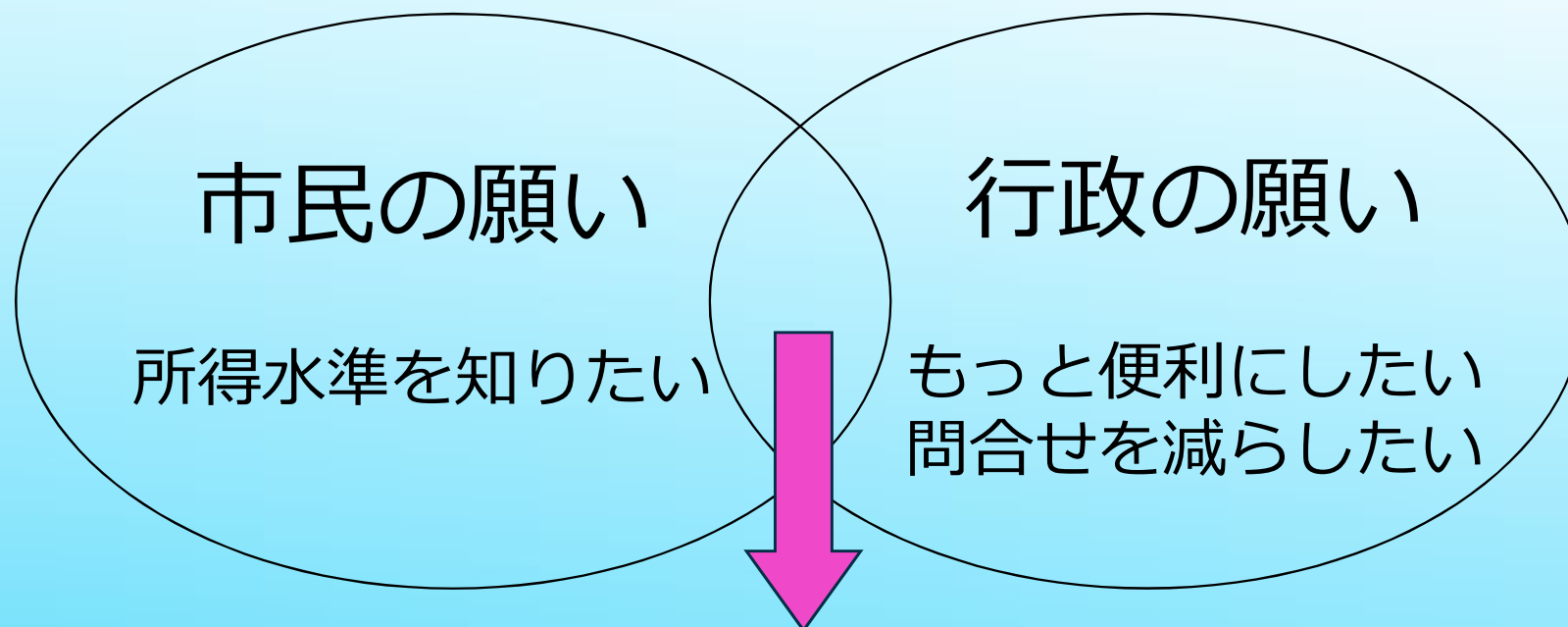
1 動機

市民 自分の所得水準がわからない

行政 聞き取る内容が多く、回答に時間を要していた
問合せが多く、業務の負担になっていた

互いに満足できない状況

1 動機




市民が所得水準を計算できるように

2 内容

やったことはこれ！

所得計算シートの
ホームページ公開



2 内容

実際に公開したシート

令和3年度 就学援助所得計算シート							
世帯員	生年月日 例S60/5/1	前年度の年齢	所得金額	社会保険料控除額	生命保険料控除額	地震保険料控除額	認定所得
1							
2							
3							
4							
5							
6							
7							
8							
世帯人数		0	0	0	0	0	0
認定基準額（認定となある所得の上限額）			202,800	<div>～このシートの使い方～</div> <div>① 青列に世帯全員の生年月日を入力</div> <div>② 赤列に各世帯員の合計所得を入力</div> <div>③ 黄列に各控除額を順に入力</div> <div>④ 判定結果を確認</div> <div>※ 赤列、黄列には課税証明書の額を入力してください。</div> <div>※ 令和表示非対応の場合は平成または西暦で入力してください。</div> <div>※ 判定結果は目安です。実際の判定結果を保証するものではありません。</div>			
合計所得（世帯の合計所得額）			0				
超過所得額（所得がいくら超過しているか）			-202,800				
判定結果			認定				

2 内容

生年月日 例S60/5/1	前年度の年齢	所得金額	社会保険料控除額
S61.11.26	34	4,000,000	1,000,000
S61.1.14	34		
H20.5.1	12		
H25.5.1			

認定基準額（認定となる所得の上限額）	202,800
合計所得（世帯の合計所得額）	0
超過所得額（所得がいくら超過しているか）	202,800
判定結果	認定



2 内容

内部用シートを活用

II

かかった費用は

職員の人件費 約4,000円のみ

3 成果

所得の問合せ件数

R 2.4月

30件 × 5分 = 150分 (2.5時間)

R 3.4月

3件 × 5分 = 15分

市民、行政両方の問合せ負担が減少

3 成果

窓口でシートが案内できるので助かっている

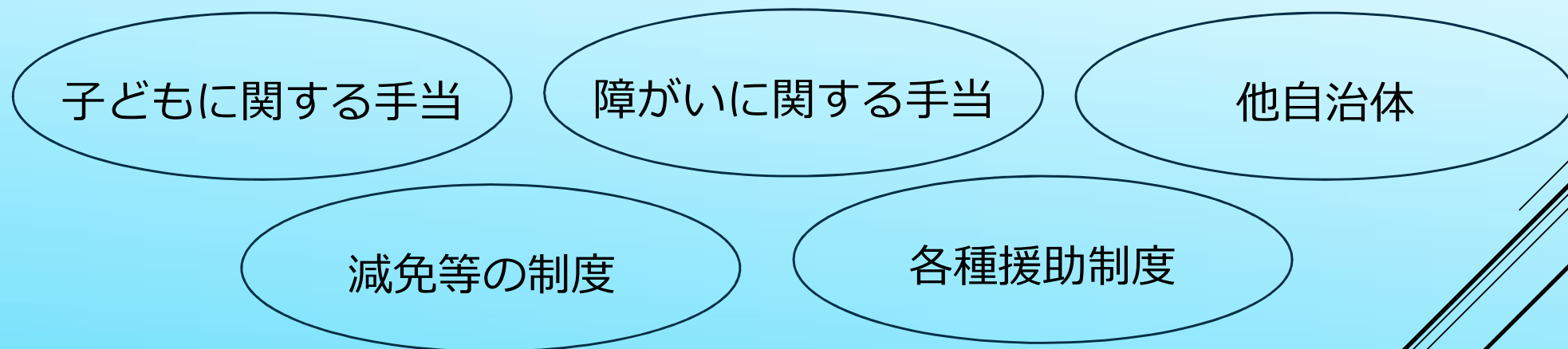
お客様からの
「水準がわかりにくい」
との声がなくなった

「シートを見て初めて申請した」と
いう方がいらっしゃった

全国でも珍しい取り組み

3 成果

他制度への活用



他の制度への波及を期待

3 成果

市民の願い

所得水準を知りたい

行政の願い

もっと市民に便利にしたい
問合せを減らしたい

所得計算シートが両者の橋渡しに

以上で発表は終了です

教育指導課