

(5) 第5圏域（ひがしとみず）

「第5圏域（ひがしとみず）」では、リスク該当者は、前年度調査と比べ、3.9ポイント上昇しています。物忘れリスクは1.4ポイント上昇しています。口腔リスクは4.4ポイント、外出リスクは1.9ポイント低下しています。

家族構成別にみると、ひとり暮らし世帯ではこころリスク、その他世帯では物忘れリスクの出現率が大きく上昇しています。

図 5.16 リスク該当者、7種類のリスク別出現率（前年度比較/第5圏域（ひがしとみず））

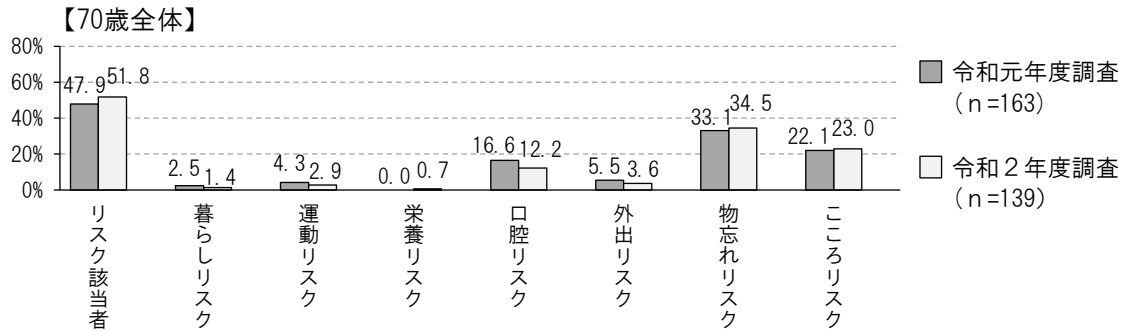
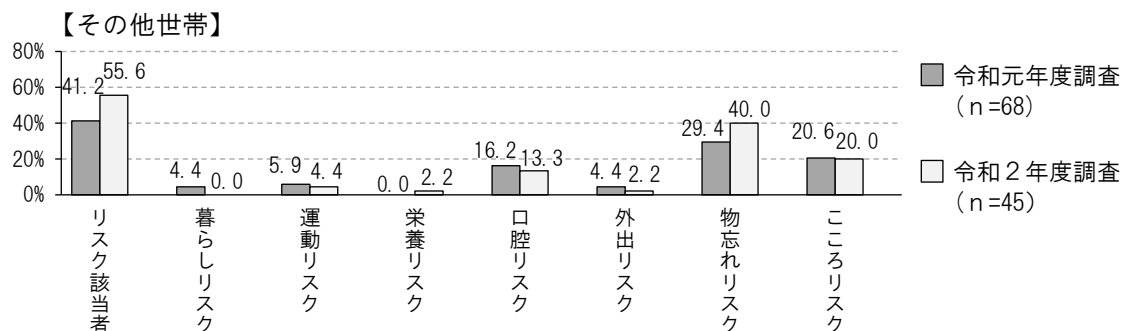
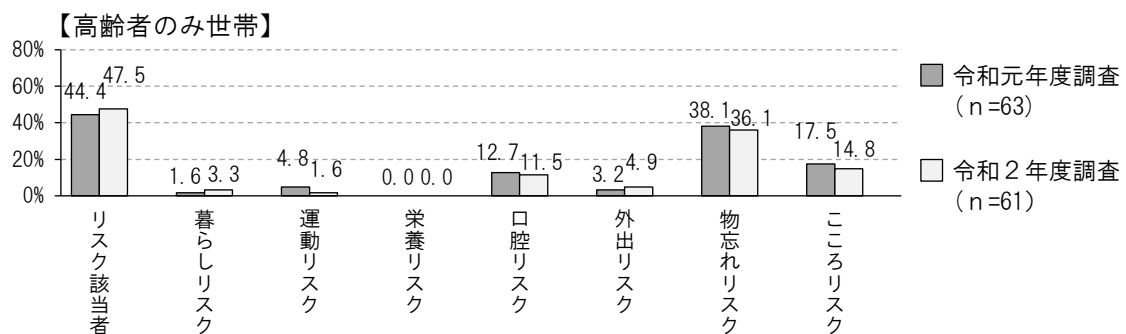
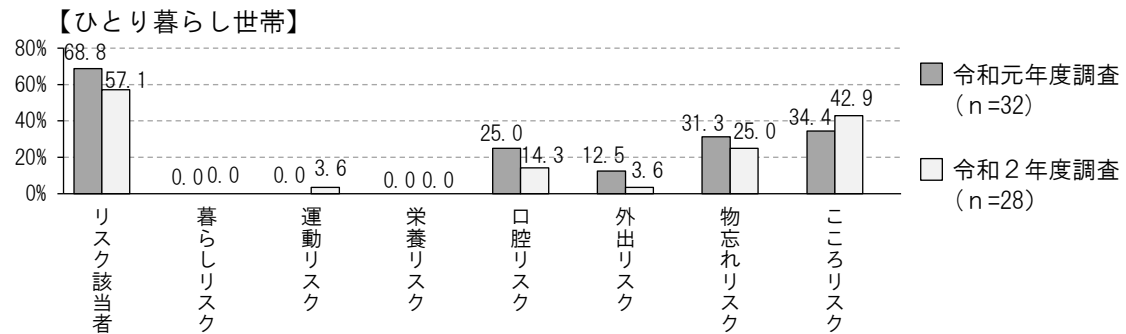


図 5.17 リスク該当者、7種類のリスク別出現率（家族構成別・前年度比較/第5圏域（ひがしとみず））



(6) 第6圏域（とみず）

「第6圏域（とみず）」では、リスク該当者は、前年度調査と比べ、5.6ポイント上昇しています。物忘れリスクは6.3ポイント、こころリスクは4.0ポイント、外出リスクは2.8ポイント上昇しています。

家族構成別にみると、物忘れリスクは高齢者のみ世帯で出現率が低下していますが、ひとり暮らし世帯・その他世帯では大きく上昇しています。

図 5.18 リスク該当者、7種類のリスク別出現率（前年度比較/第6圏域（とみず））

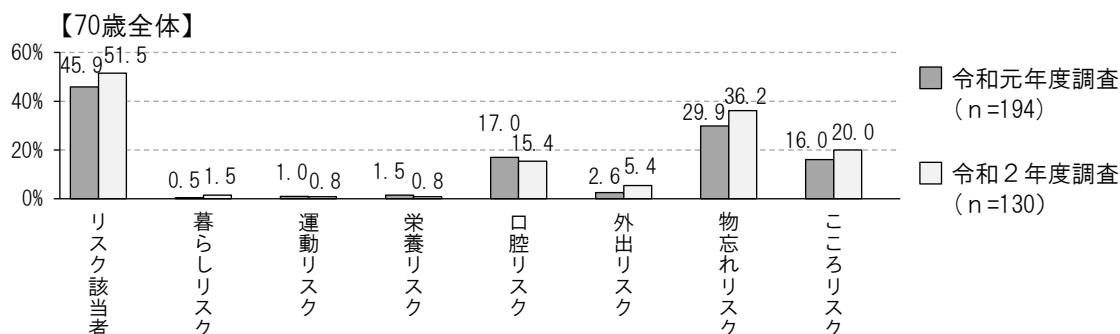
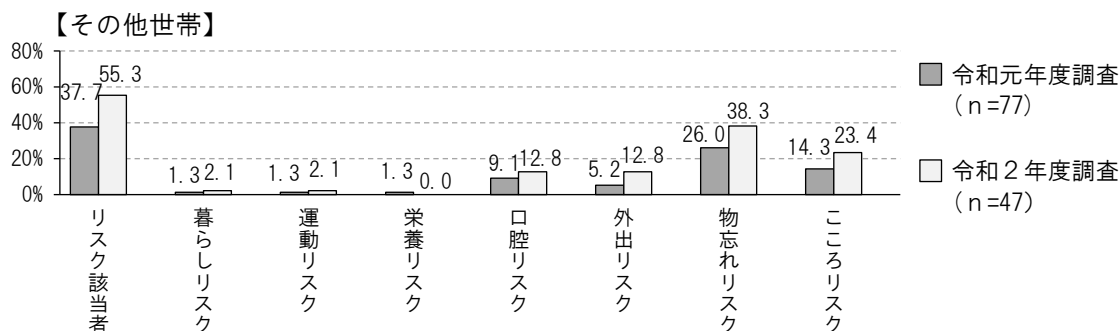
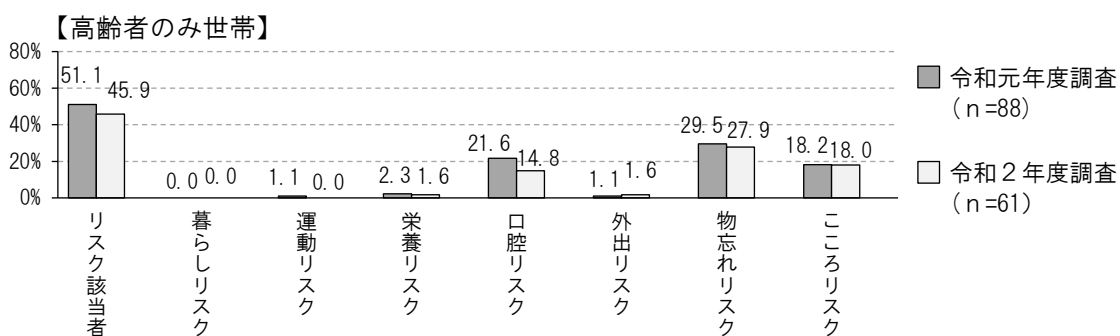
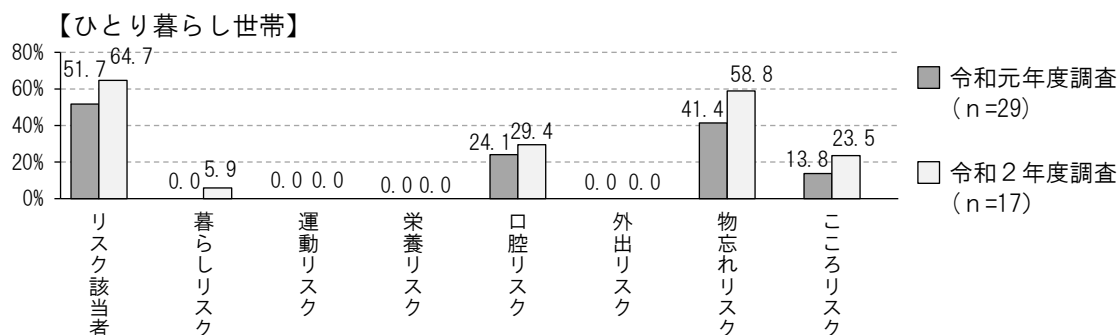


図 5.19 リスク該当者、7種類のリスク別出現率（家族構成別・前年度比較/第6圏域（とみず））



(7) 第7圏域（さくらい）

「第7圏域（さくらい）」では、リスク該当者は、前年度調査と比べ、0.3ポイント低下しています。こころリスクは3.5ポイント上昇しています。口腔リスクは4.9ポイント、外出リスクは2.5ポイント低下しています。

家族構成別にみると、こころリスクは高齢者のみ世帯・その他世帯で出現率が上昇していますが、ひとり暮らし世帯は大幅に低下しています。

図 5.20 リスク該当者、7種類のリスク別出現率（前年度比較/第7圏域（さくらい））

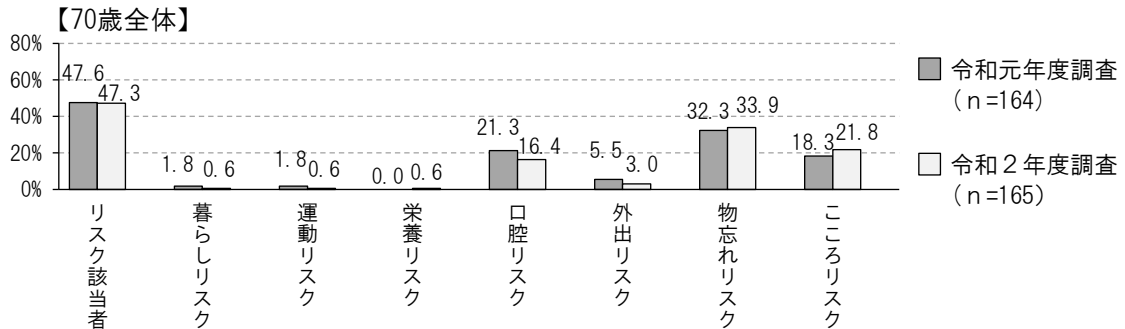
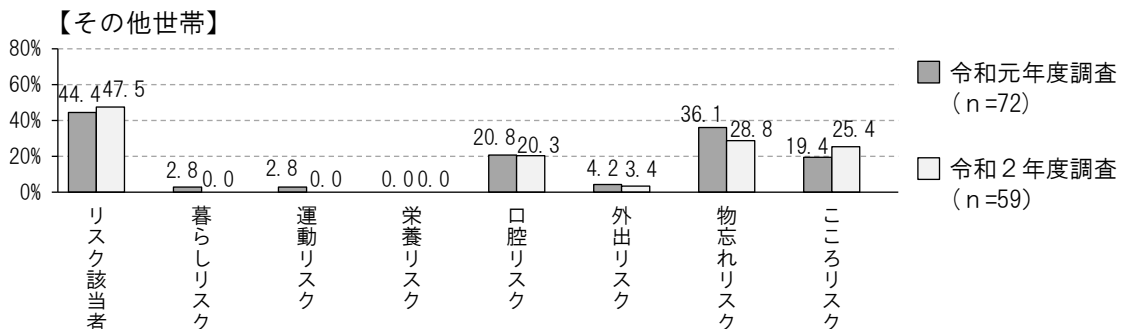
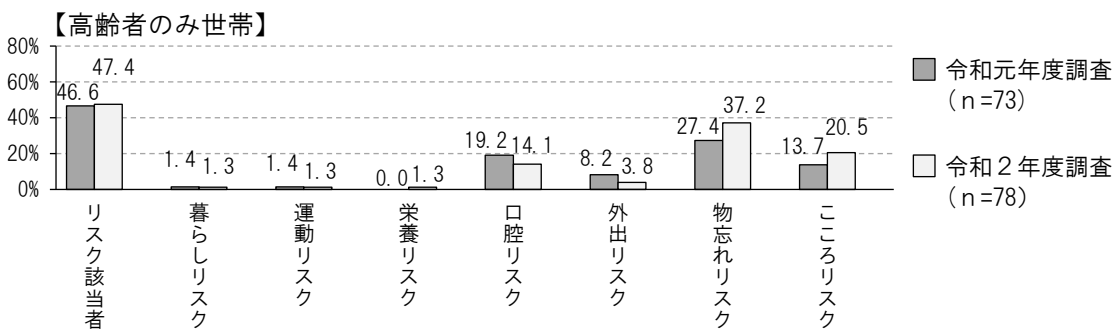
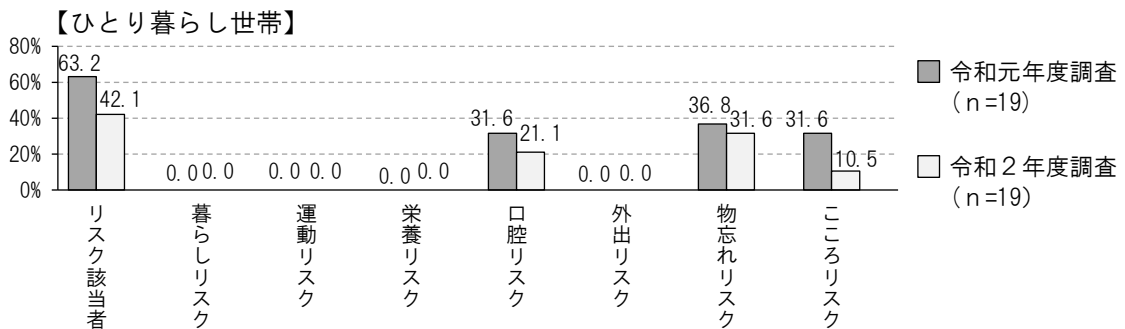


図 5.21 リスク該当者、7種類のリスク別出現率(家族構成別・前年度比較/第7圏域(さくらい))



(8) 第8圏域（さかわ こやわた・ふじみ）

「第8圏域（さかわ こやわた・ふじみ）」では、リスク該当者は、前年度調査と比べ、3.7ポイント低下しています。運動リスクは2.2ポイント、こころリスクは1.7ポイント上昇しています。物忘れリスクは2.6ポイント、口腔リスクは1.2ポイント低下しています。

家族構成別にみると、物忘れリスクはひとり暮らし世帯・その他世帯では出現率が低下していますが、高齢者のみ世帯では上昇しています。

図 5.22 リスク該当者、7種類のリスク別出現率
(前年度比較/第8圏域（さかわ こやわた・ふじみ))

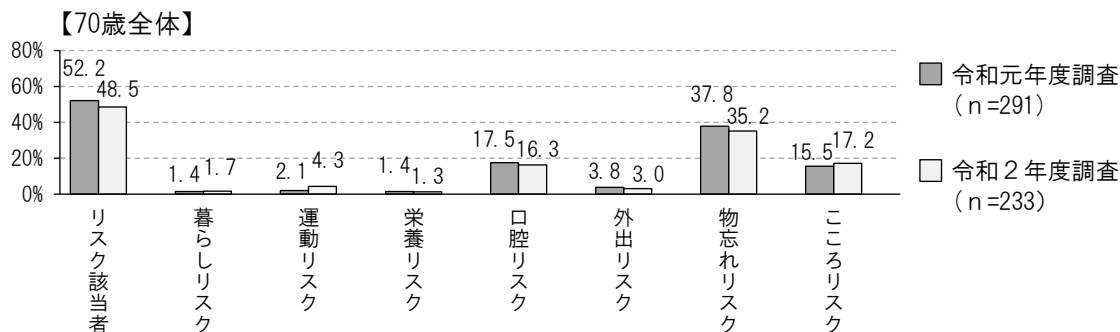
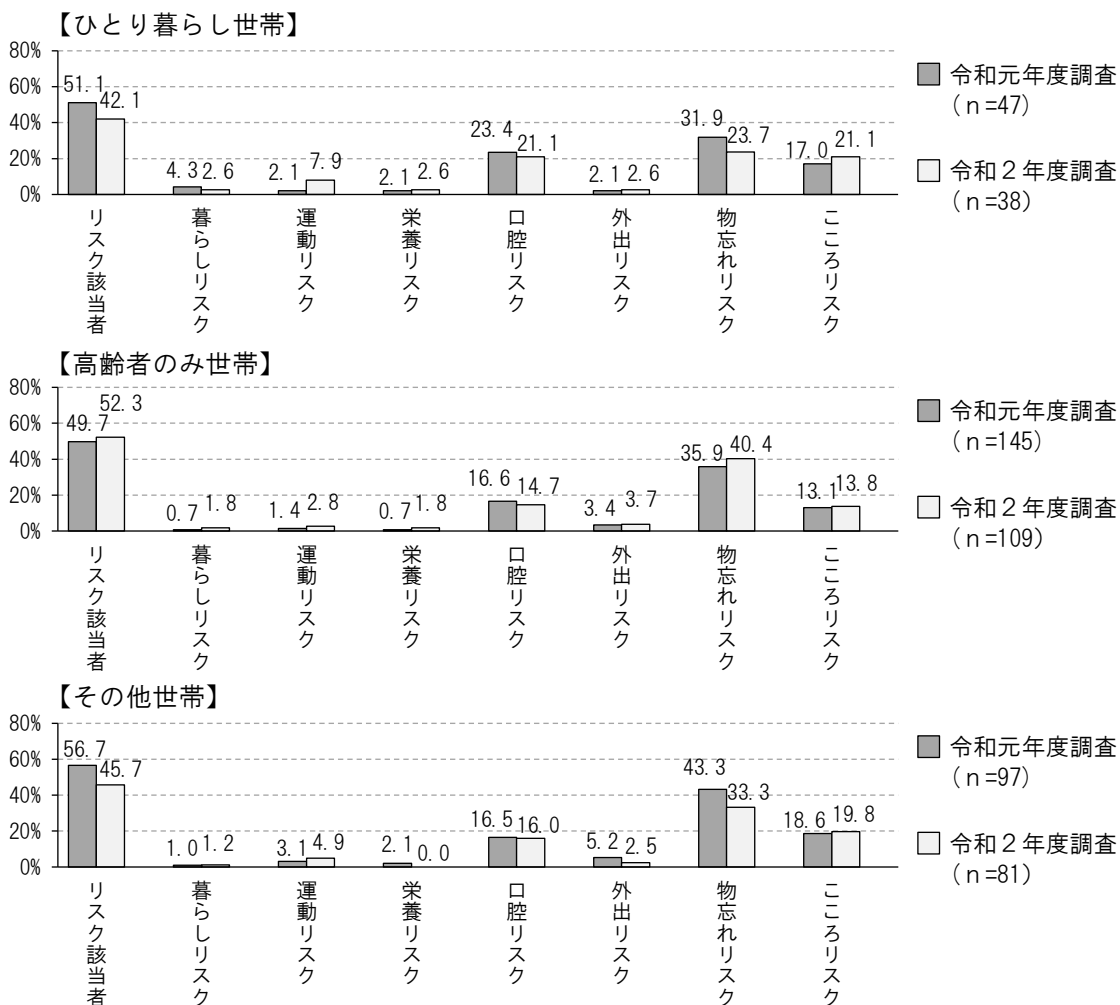


図 5.23 リスク該当者、7種類のリスク別出現率
(家族構成別・前年度比較/第8圏域（さかわ こやわた・ふじみ))



(9) 第9圏域（しもふなか）

「第9圏域（しもふなか）」では、リスク該当者は、前年度調査と比べ、0.5ポイント低下しています。こころリスクは1.1ポイント、外出リスクは0.8ポイント上昇しています。口腔リスクは4.5ポイント、暮らしリスクは1.0ポイント低下しています。

家族構成別にみると、物忘れリスクは高齢者のみ世帯では出現率が低下していますが、ひとり暮らし世帯・その他世帯では上昇しています。

図 5.24 リスク該当者、7種類のリスク別出現率（前年度比較/第9圏域（しもふなか））

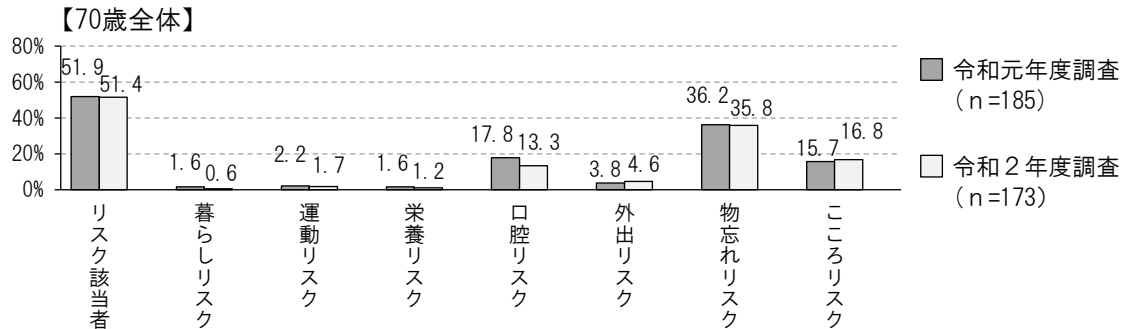
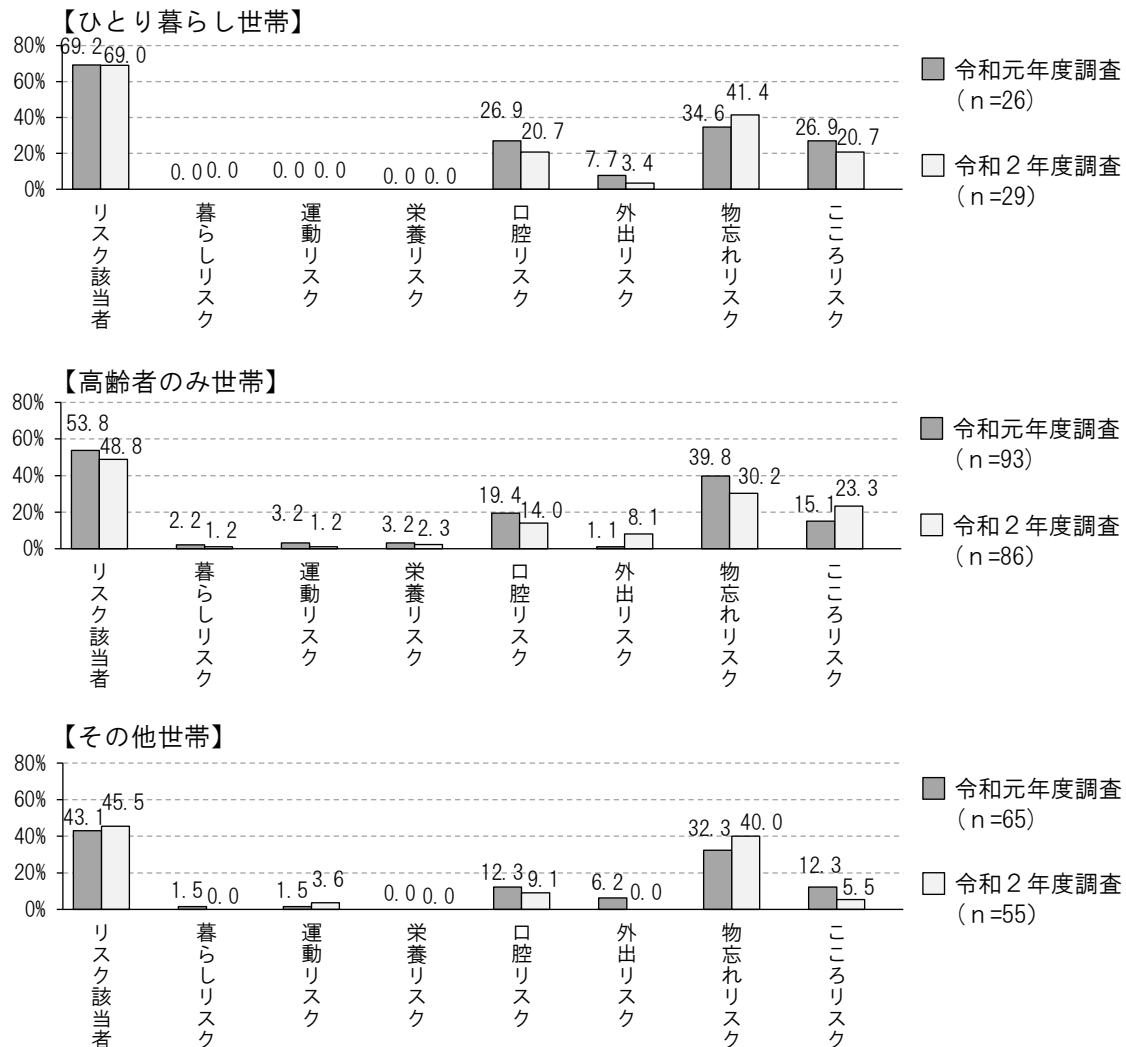


図 5.25 リスク該当者、7種類のリスク別出現率（家族構成別・前年度比較/第9圏域（しもふなか））



(10) 第10圏域（とよかわ・かみふなか）

「第10圏域（とよかわ・かみふなか）」では、リスク該当者は、前年度調査と比べ、4.6ポイント上昇しています。こころリスクは6.6ポイント、物忘れリスクは5.2ポイント上昇しています。口腔リスクは4.1ポイント低下しています。

家族構成別にみると、ひとり暮らし世帯・高齢者のみ世帯・その他世帯のいずれも、こころリスクの出現率が上昇しています。

図 5.26 リスク該当者、7種類のリスク別出現率（前年度比較/第10圏域（とよかわ・かみふなか））

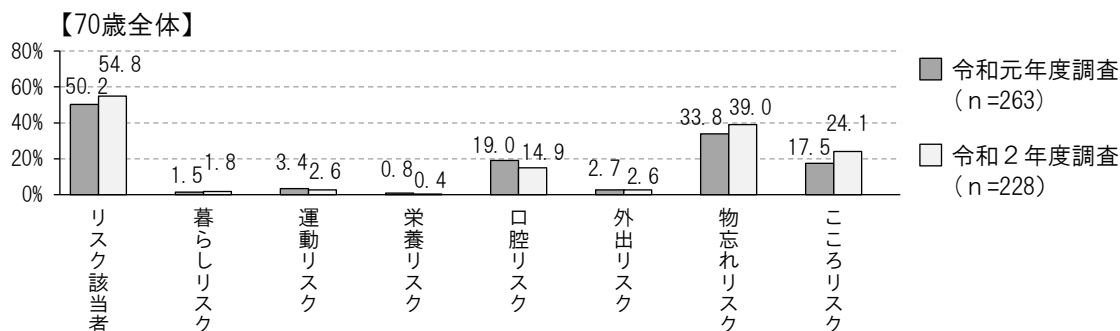
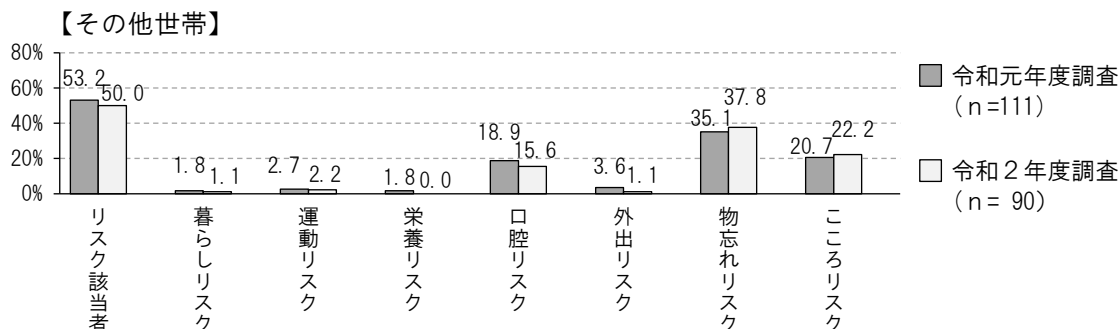
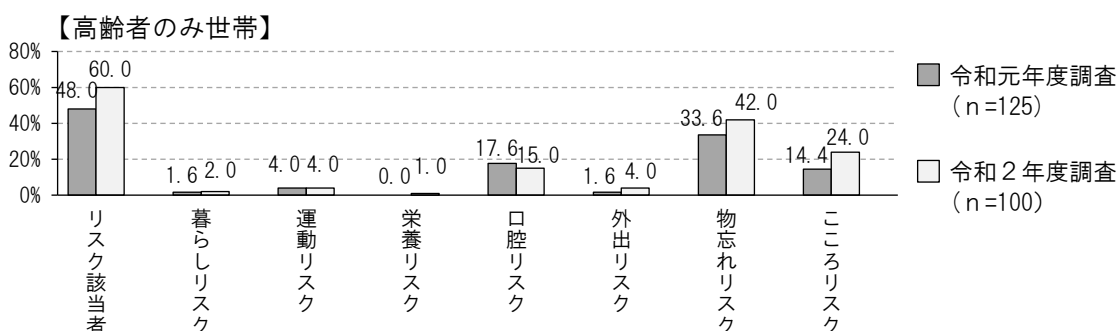
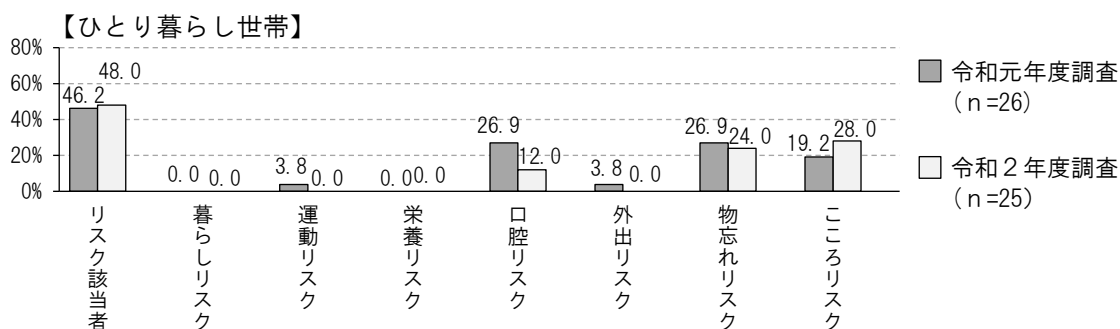


図 5.27 リスク該当者、7種類のリスク別出現率（家族構成別・前年度比較/第10圏域（とよかわ・かみふなか））



(11) 第11圏域（そが・しもそが・こうづ）

「第11圏域（そが・しもそが・こうづ）」では、リスク該当者は、前年度調査と比べ、3.1ポイント上昇しています。こころリスクは6.4ポイント、外出リスクは5.0ポイント上昇しています。口腔リスクは3.7ポイント低下しています。

家族構成別にみると、物忘れリスクは高齢者のみ世帯で出現率が低下していますが、ひとり暮らし世帯・その他世帯では上昇しています。

図 5.28 リスク該当者、7種類のリスク別出現率
(前年度比較/第11圏域（そが・しもそが・こうづ))

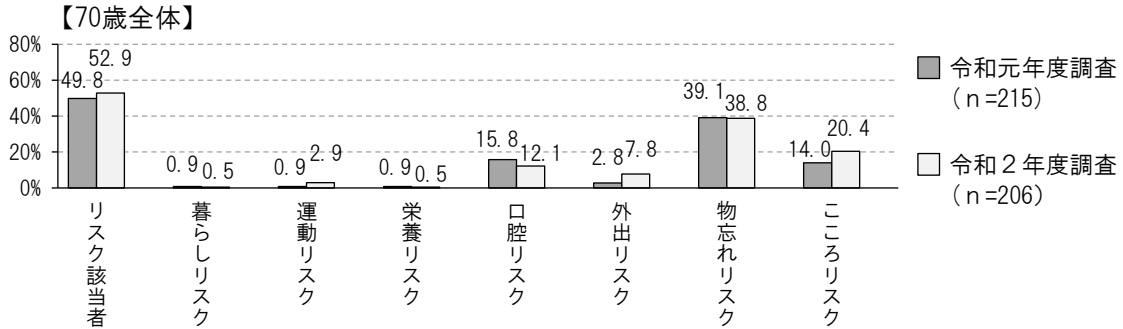
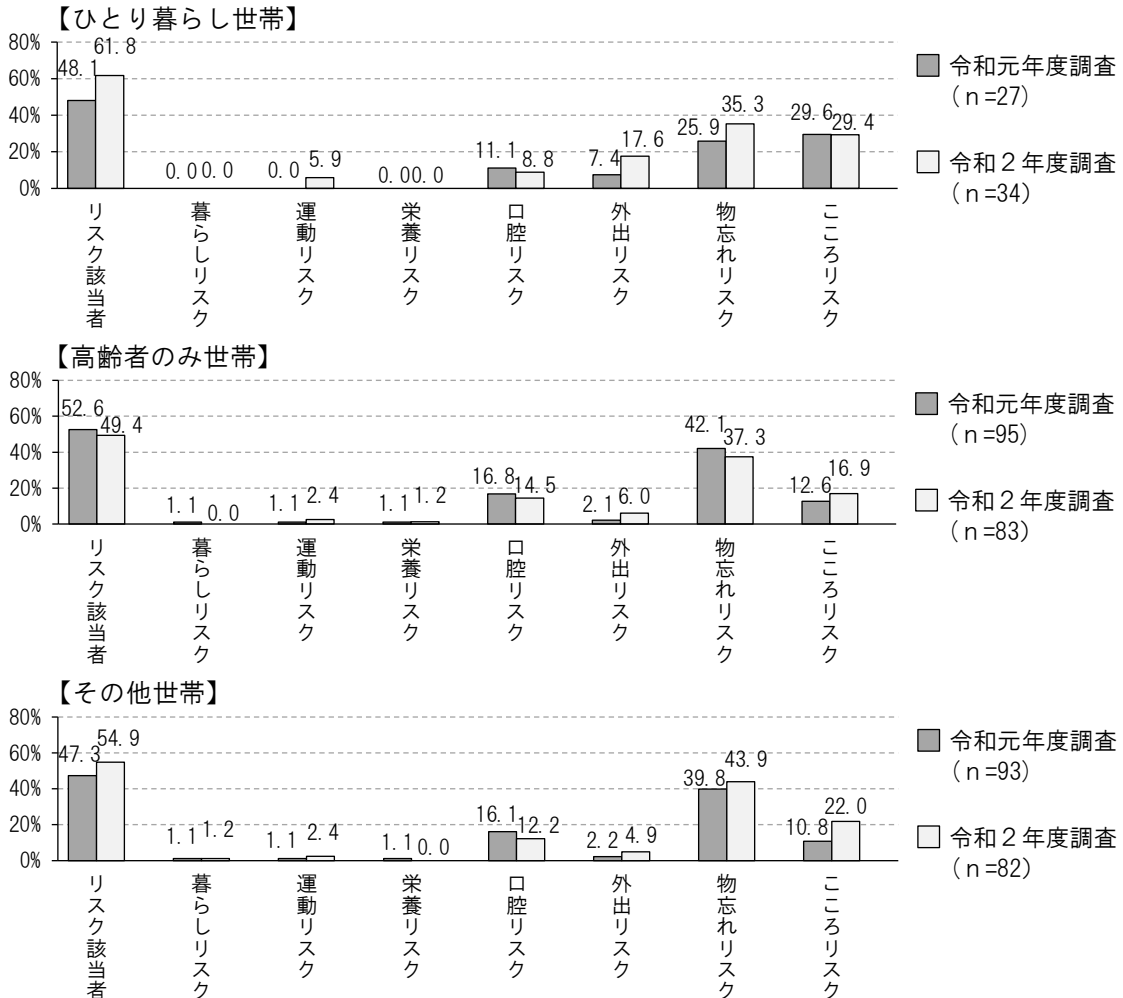


図 5.29 リスク該当者、7種類のリスク別出現率
(家族構成別・前年度比較/第11圏域（そが・しもそが・こうづ))



(12) 第12圏域（たちばな）

「第12圏域（たちばな）」では、リスク該当者は、前年度調査と比べ、1.7ポイント低下しています。外出リスクは2.2ポイント、こころリスクは2.0ポイント上昇しています。物忘れリスクは4.3ポイント、口腔リスクは3.5ポイント低下しています。

家族構成別にみると、ひとり暮らし世帯・高齢者のみ世帯では大きく上昇しているリスクはありません。その他世帯ではこころリスクが7.9ポイント上昇しています。

図 5.30 リスク該当者、7種類のリスク別出現率（前年度比較/第12圏域（たちばな））

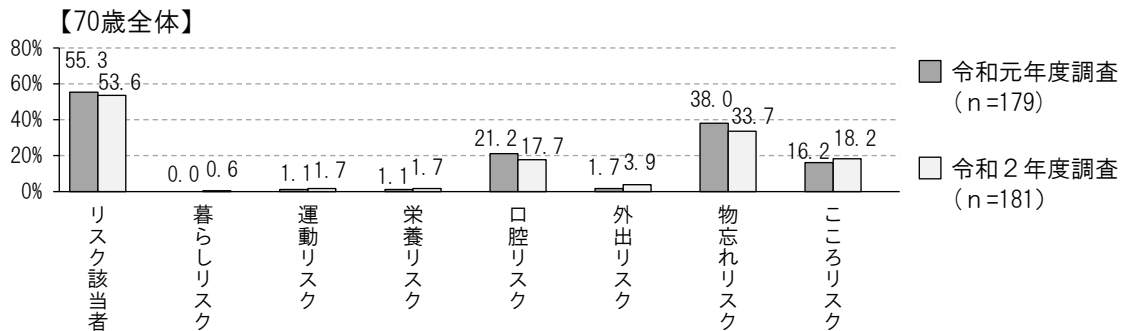


図 5.31 リスク該当者、7種類のリスク別出現率（家族構成別・前年度比較/第12圏域（たちばな））

