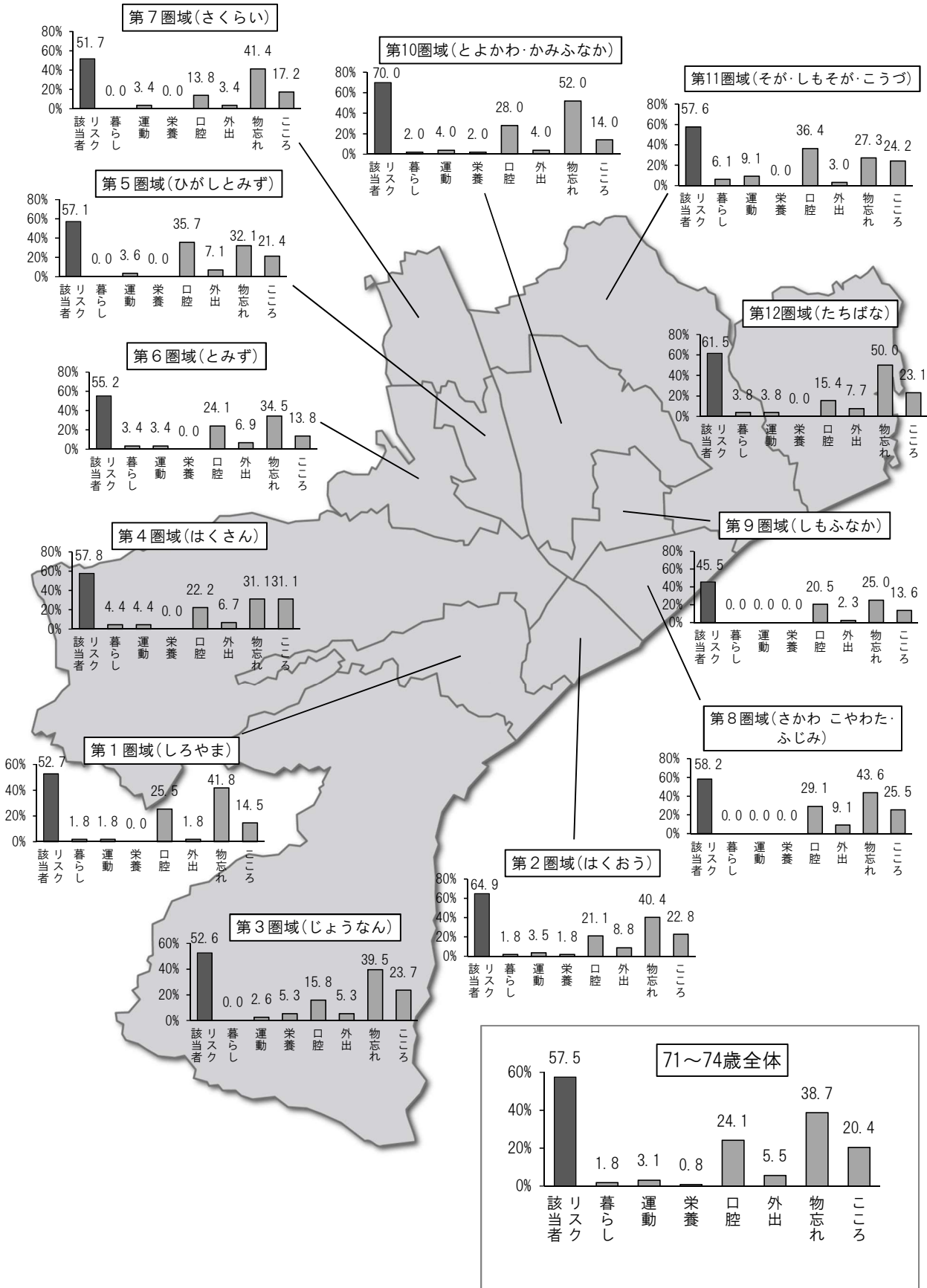


図 3.6 7種類のリスク別出現率 (71~74歳)



## 2 日常生活圏域ごとの課題

### (1) 第1圏域（しろやま）

第1圏域（しろやま）の家族構成は、全体で「ひとり暮らし世帯」が16.6%、「高齢者のみ世帯」が44.7%、「その他世帯」が35.6%となっています。「リスク該当者」は、第1圏域全体で47.8%となっており、「物忘れリスク」は34.0%、「口腔リスク」は18.6%、「こころリスク」は16.6%となっています。

リスク出現率を性別・家族構成別にみると、「物忘れリスク」の出現率は、男女ともにひとり暮らし世帯で他の家族構成と比べ高く、40%を超えています。また、年齢階級別にみても、「物忘れリスク」の出現率は他リスクより高くなっています。

図 3.7 年齢階級（性別/第1圏域(しろやま)）

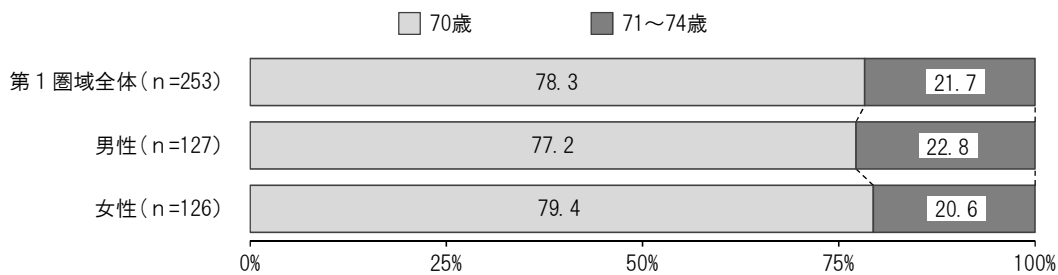


図 3.8 家族構成（性別・年齢階級別/第1圏域(しろやま)）

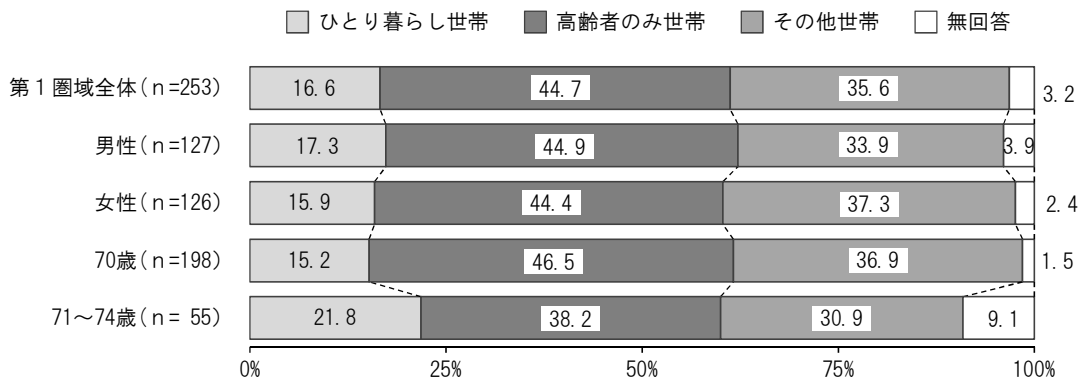


図 3.9 リスク該当者・7種類のリスク別出現率（家族構成別/第1圏域(しろやま)）




図 3.10 リスク該当者・7種類のリスク別出現率（性別・家族構成別/第1圏域(しろやま)）

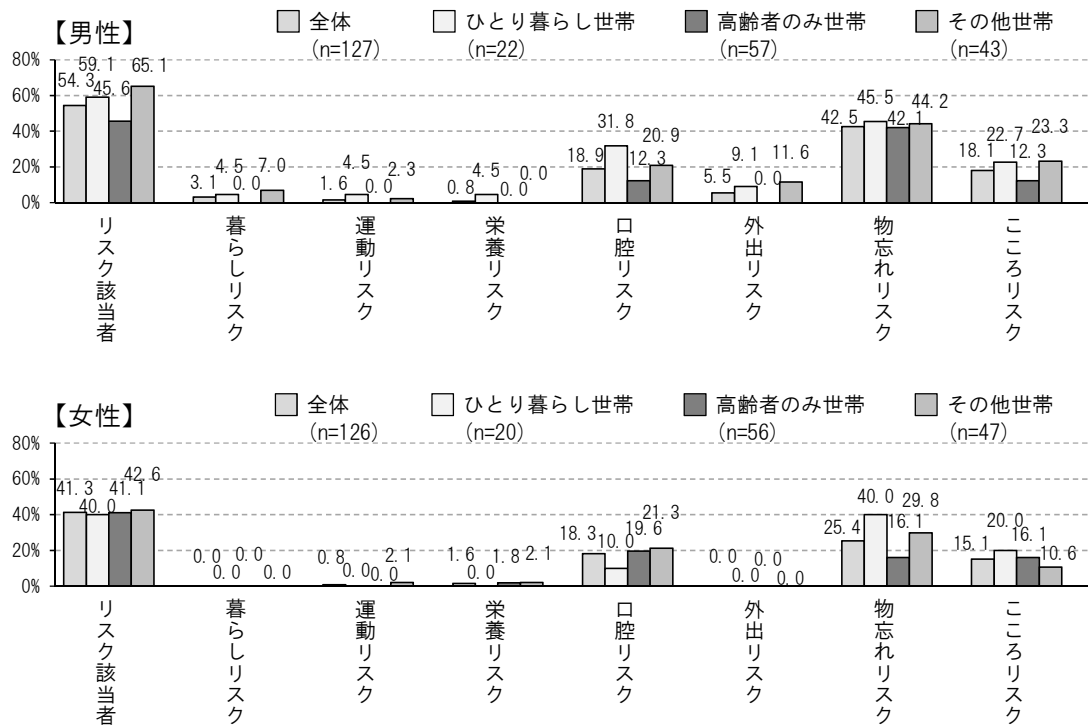
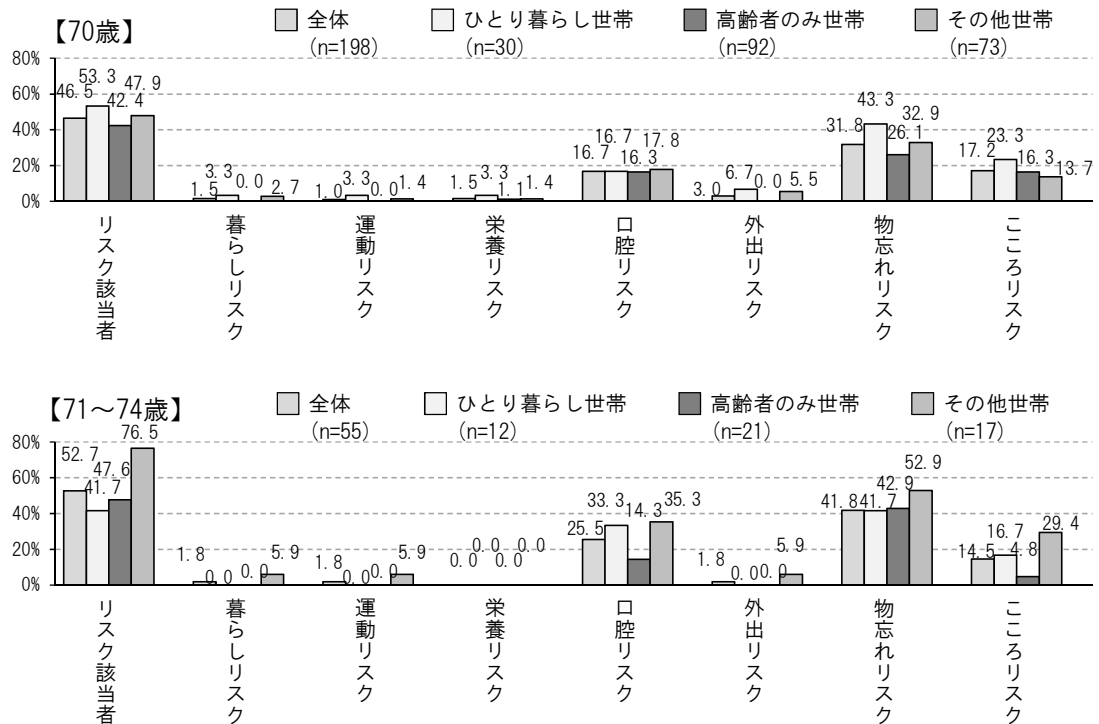


図 3.11 リスク該当者・7種類のリスク別出現率（年齢階級別・家族構成別/第1圏域(しろやま)）



## (2) 第2圏域（はくおう）

第2圏域（はくおう）の家族構成は、全体で「ひとり暮らし世帯」が16.0%、「高齢者のみ世帯」が42.5%、「その他世帯」が38.7%となっています。「リスク該当者」は第2圏域全体で52.4%となっており、「物忘れリスク」は31.6%、「こころリスク」は19.3%、「口腔リスク」は16.5%となっています。

リスク出現率を性別・家族構成別にみると、男性は高齢者のみ世帯で「物忘れリスク」が34.0%、女性はその他家世帯で「物忘れリスク」が40.9%と最も高くなっています。年齢階級別にみると、70歳はその他家世帯で「物忘れリスク」が33.3%、71～74歳は高齢者のみ世帯で「物忘れリスク」が45.8%と最も高くなっています。

図 3.12 年齢階級（性別/第2圏域（はくおう））

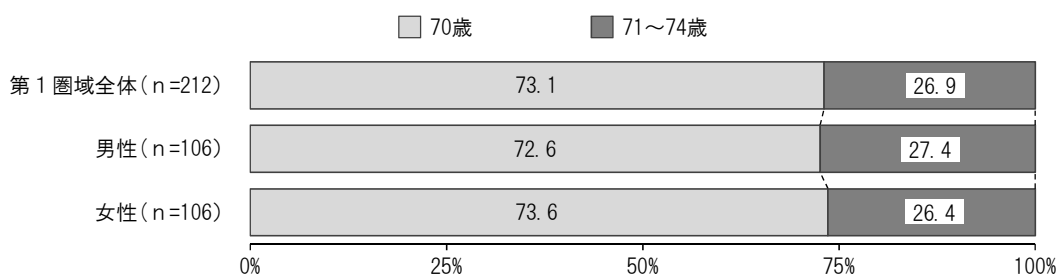


図 3.13 家族構成（性別・年齢階級別/第2圏域（はくおう））

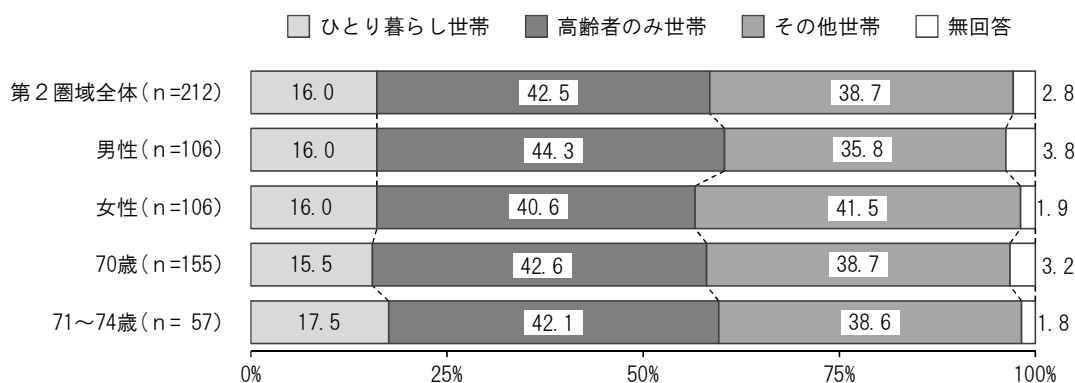


図 3.14 リスク該当者・7種類のリスク別出現率（家族構成別/第2圏域（はくおう））

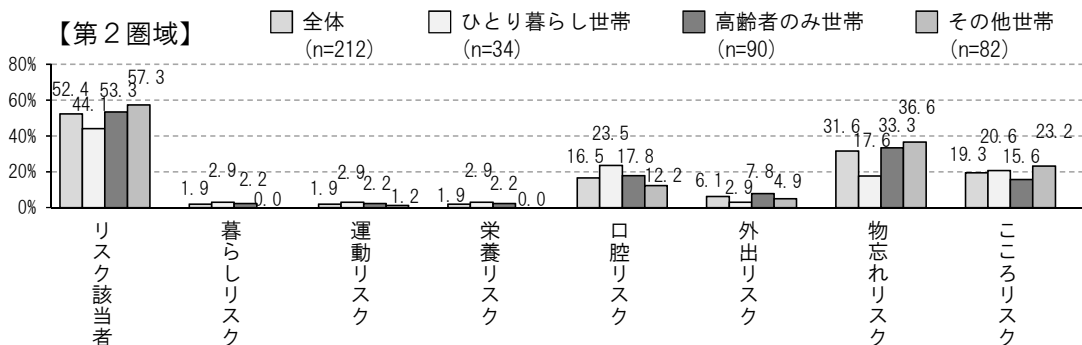


図 3.15 リスク該当者・7種類のリスク別出現率（性別・家族構成別/第2圏域（はくおう））

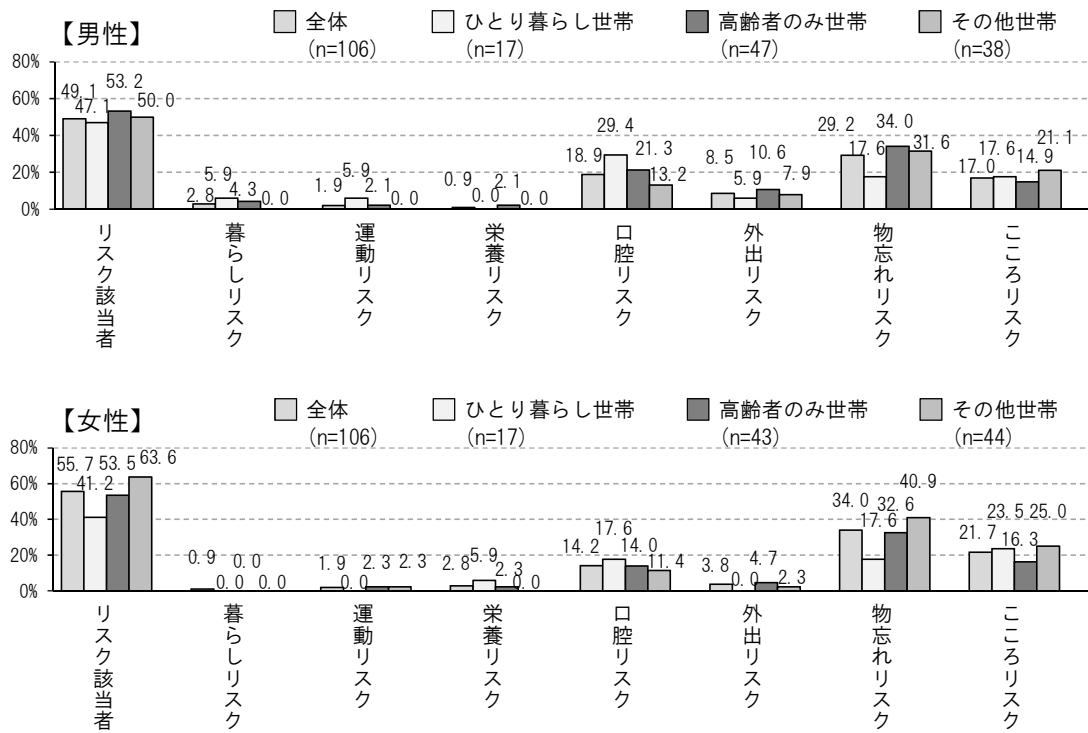
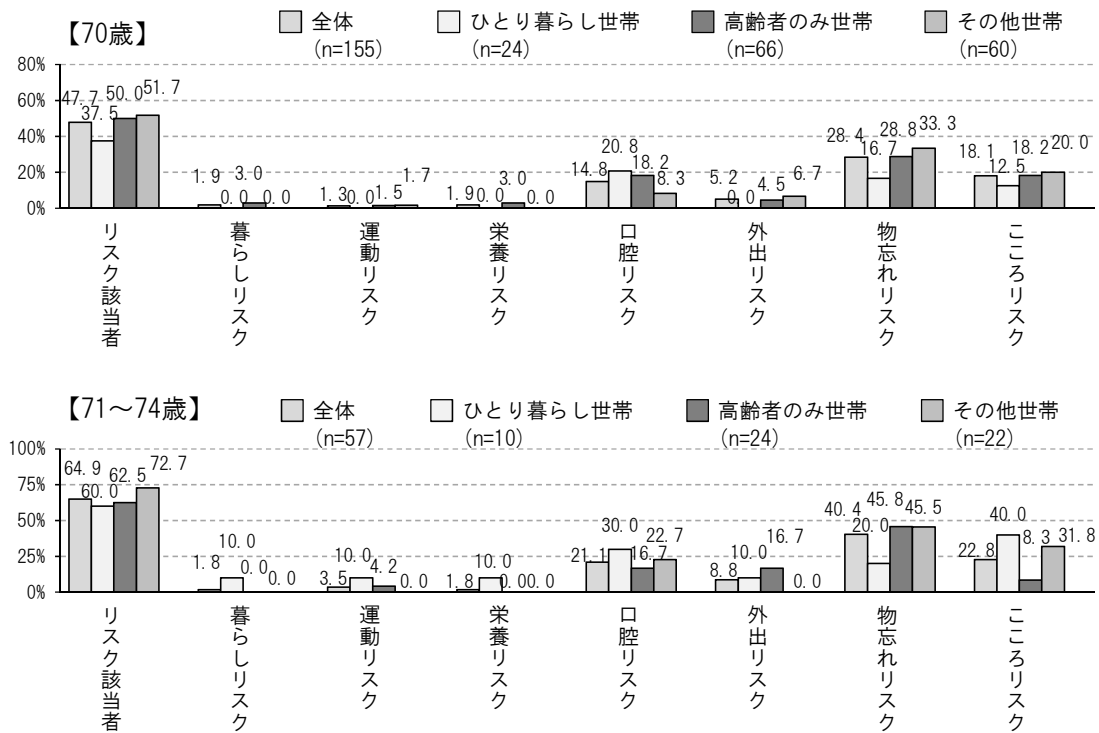


図 3.16 リスク該当者・7種類のリスク別出現率（年齢階級別・家族構成別/第2圏域（はくおう））



### (3) 第3圏域（じょうなん）

第3圏域（じょうなん）の家族構成は、全体で「ひとり暮らし世帯」が18.4%、「高齢者のみ世帯」が41.5%、「その他世帯」が39.1%となっています。「リスク該当者」は第3圏域全体で52.2%となっており、「物忘れリスク」は41.5%、「こころリスク」は18.8%、「口腔リスク」は12.6%となっています。

リスク出現率を性別・家族構成別にみると、「物忘れリスク」の出現率は、男性はひとり暮らし世帯が56.3%、女性は高齢者のみ世帯が42.9%と最も高くなっています。また、男性のひとり暮らし世帯では「こころリスク」が37.5%、「口腔リスク」が25.0%と、他の家族構成と比べ高くなっています。

図 3.17 年齢階級（性別/第3圏域（じょうなん））




図 3.18 家族構成（性別・年齢階級別/第3圏域（じょうなん））

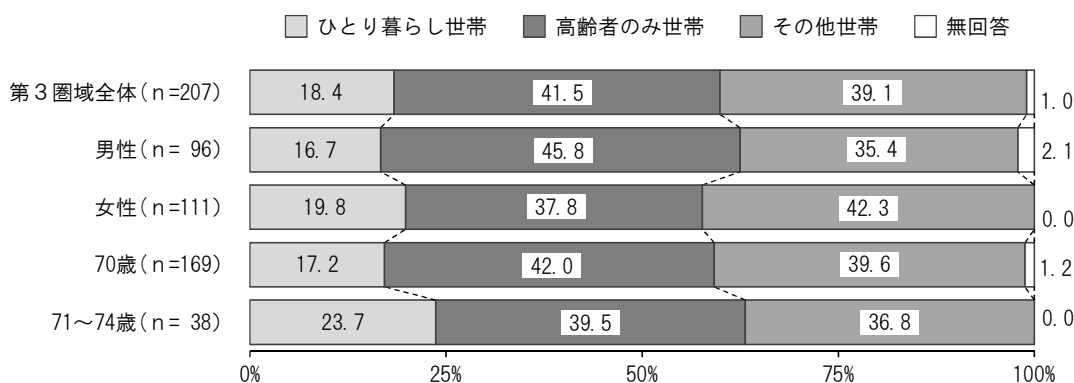


図 3.19 リスク該当者・7種類のリスク別出現率（家族構成別/第3圏域（じょうなん））

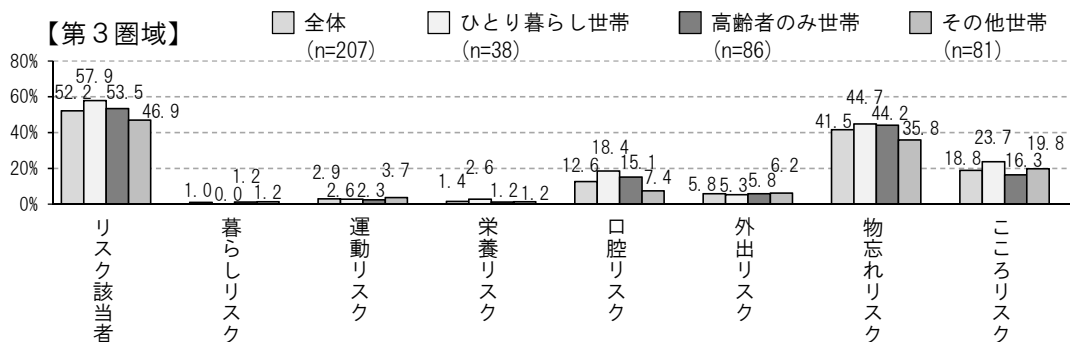


図 3.20 リスク該当者・7種類のリスク別出現率（性別・家族構成別/第3圏域（じょうなん））

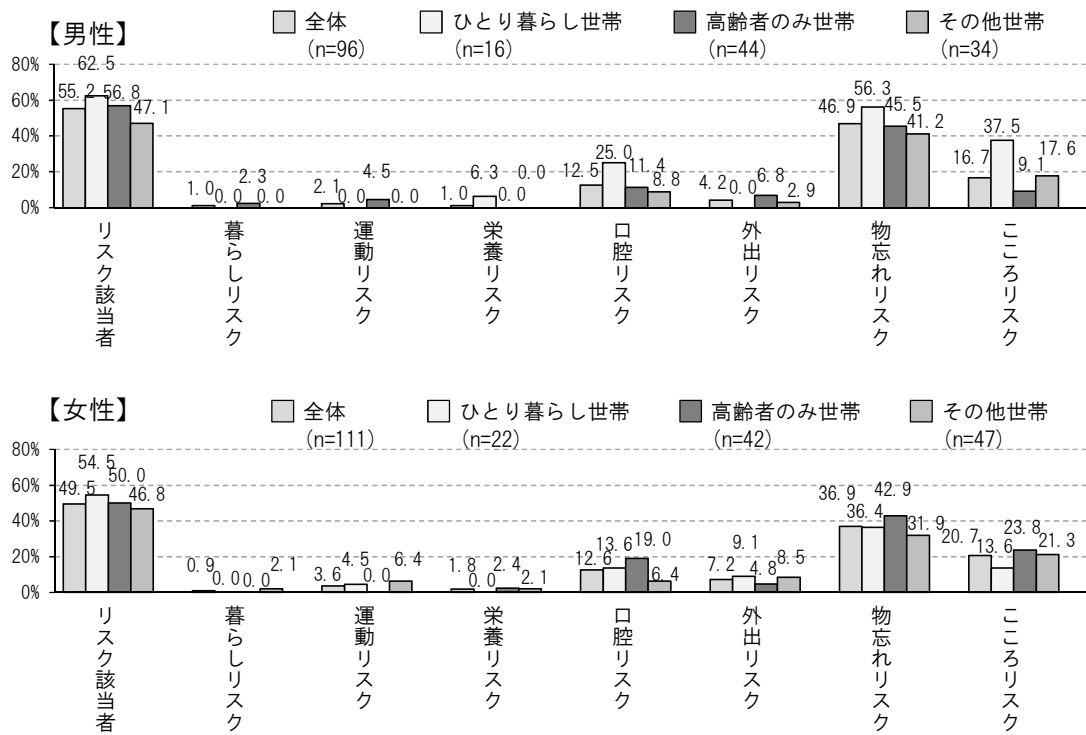
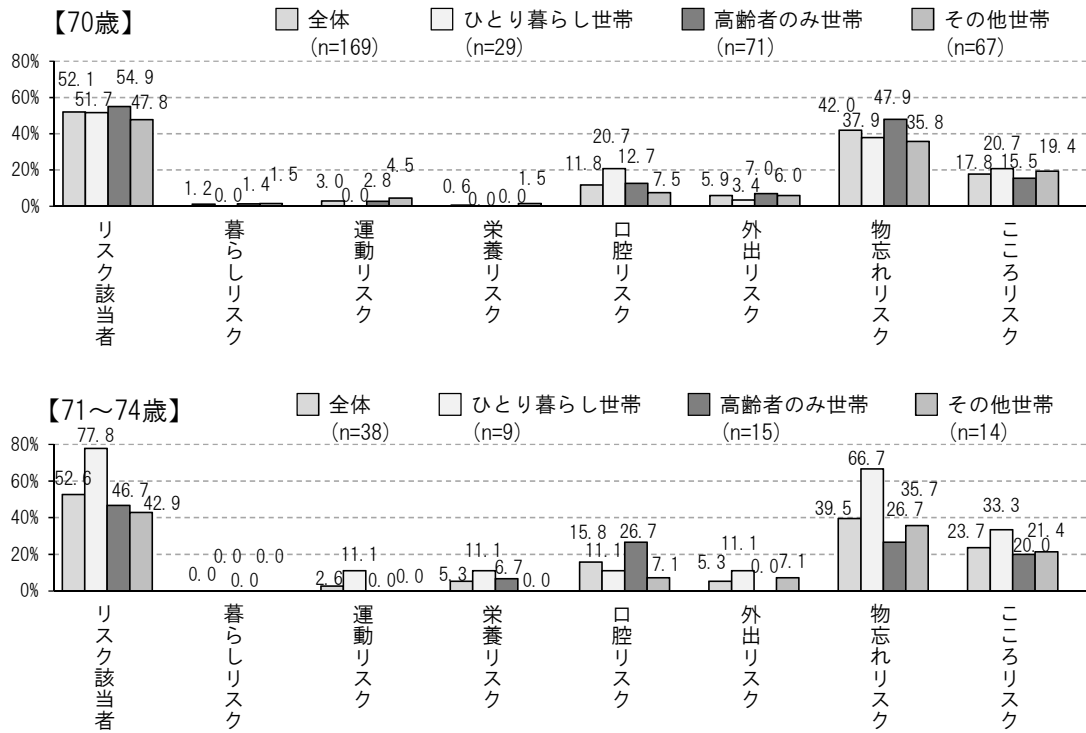


図 3.21 リスク該当者・7種類のリスク別出現率（年齢階級別・家族構成別/第3圏域（じょうなん））



### (4) 第4圏域 (はくさん)

第4圏域 (はくさん) の家族構成は、全体で「ひとり暮らし世帯」が12.3%、「高齢者のみ世帯」が52.7%、「その他世帯」が33.6%となっています。「リスク該当者」は第4圏域全体で50.5%となっており、「物忘れリスク」は32.7%、「口腔リスク」は20.9%、「こころリスク」は19.5%となっています。

リスク出現率を性別・家族構成別にみると、「物忘れリスク」及び「外出リスク」の出現率は、男性のひとり暮らし世帯でそれぞれ35.7%、21.4%と他の家族構成と比べ高くなっています。また、女性のひとり暮らし世帯で「物忘れリスク」の出現率が46.2%と、他の家族構成と比べ高くなっています。

図 3.22 年齢階級 (性別/第4圏域 (はくさん))




図 3.23 家族構成 (性別・年齢階級別/第4圏域 (はくさん))

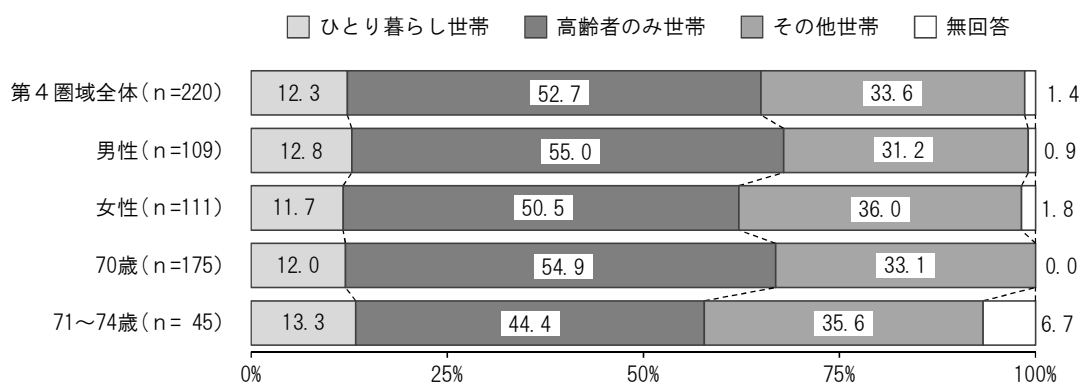


図 3.24 リスク該当者・7種類のリスク別出現率 (家族構成別/第4圏域 (はくさん))

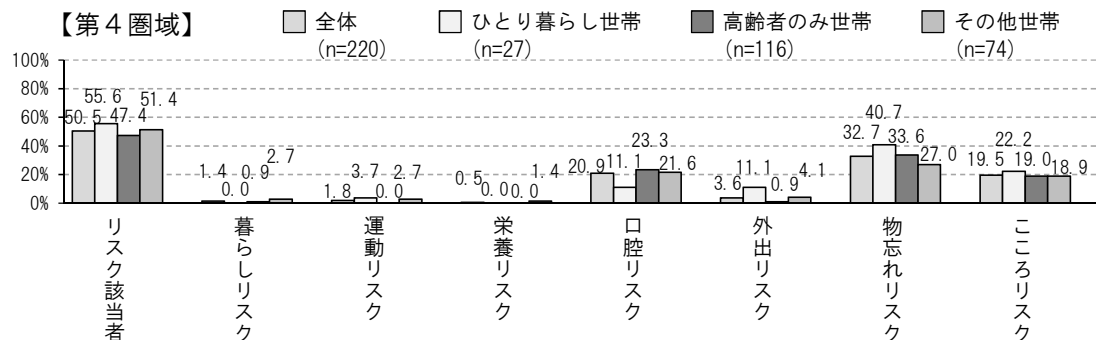




図 3.25 リスク該当者・7種類のリスク別出現率（性別・家族構成別/第4圏域（はくさん））

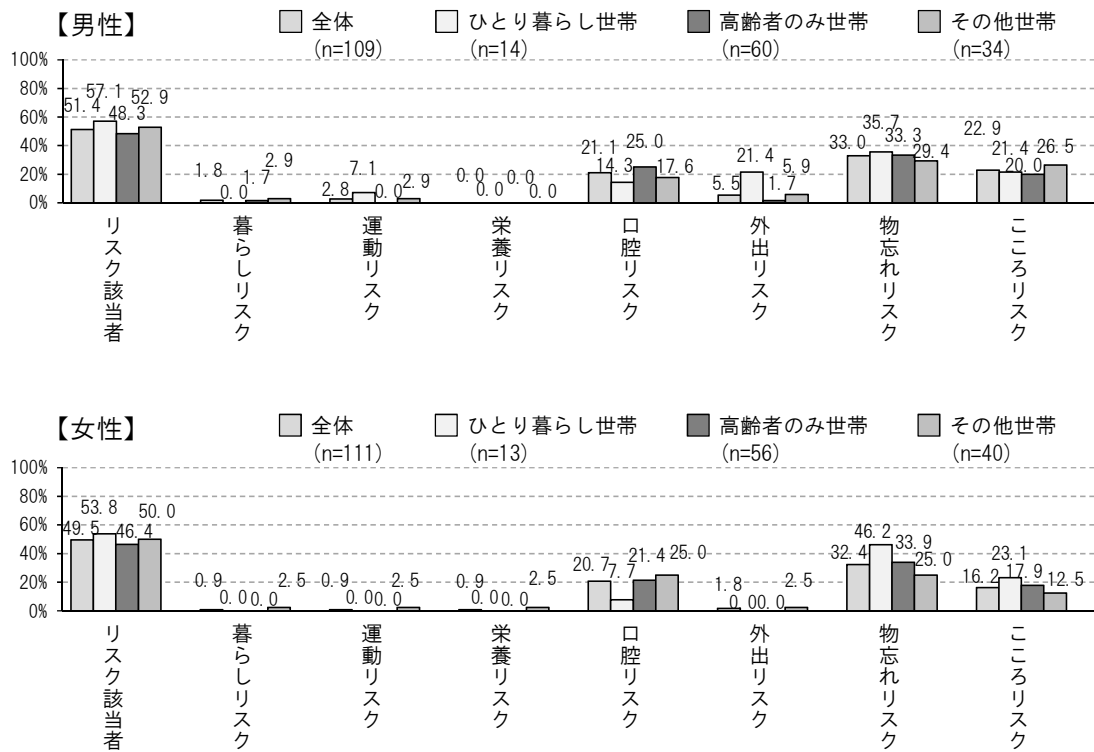
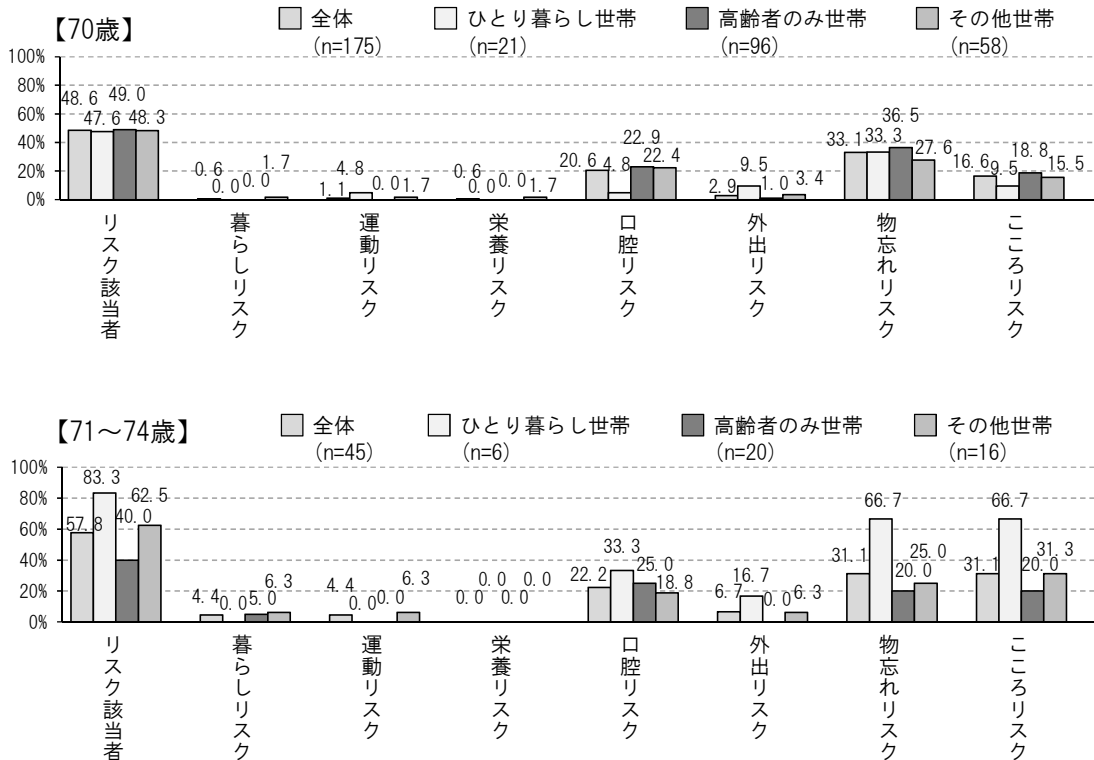


図 3.26 リスク該当者・7種類のリスク別出現率（年齢階級別・家族構成別/第4圏域（はくさん））



### (5) 第5圏域（ひがしとみず）

第5圏域（ひがしとみず）の家族構成は、全体で「ひとり暮らし世帯」が27.0%、「高齢者のみ世帯」が33.6%、「その他世帯」が38.8%となっています。「リスク該当者」は第5圏域全体で54.6%となっており、「物忘れリスク」は29.6%、「口腔リスク」は24.3%、「こころリスク」は20.4%となっています。

リスク出現率を性別・家族構成別にみると、男性は、「物忘れリスク」はその他世帯が35.0%、「こころリスク」はひとり暮らし世帯が36.0%と、他の家族構成と比べ高くなっています。女性は、ひとり暮らし世帯で「物忘れリスク」が62.5%、「口腔リスク」が37.5%と、他の家族構成と比べ高くなっています。

図 3.27 年齢階級（性別/第5圏域（ひがしとみず））




図 3.28 家族構成（性別・年齢階級別/第5圏域（ひがしとみず））

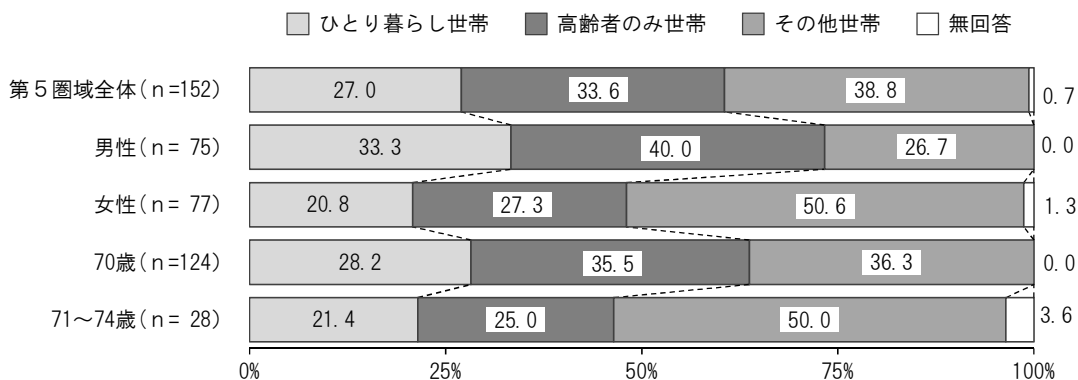


図 3.29 リスク該当者・7種類のリスク別出現率（家族構成別/第5圏域（ひがしとみず））

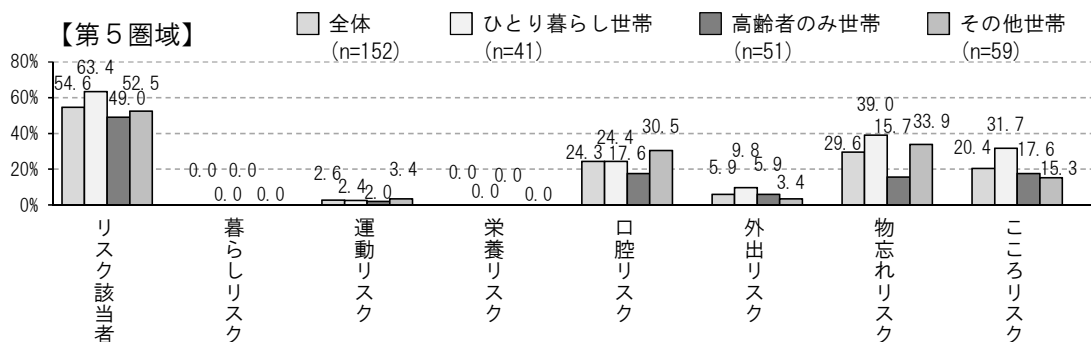


図 3.30 リスク該当者・7種類のリスク別出現率（性別・家族構成別/第5圏域（ひがしとみず））

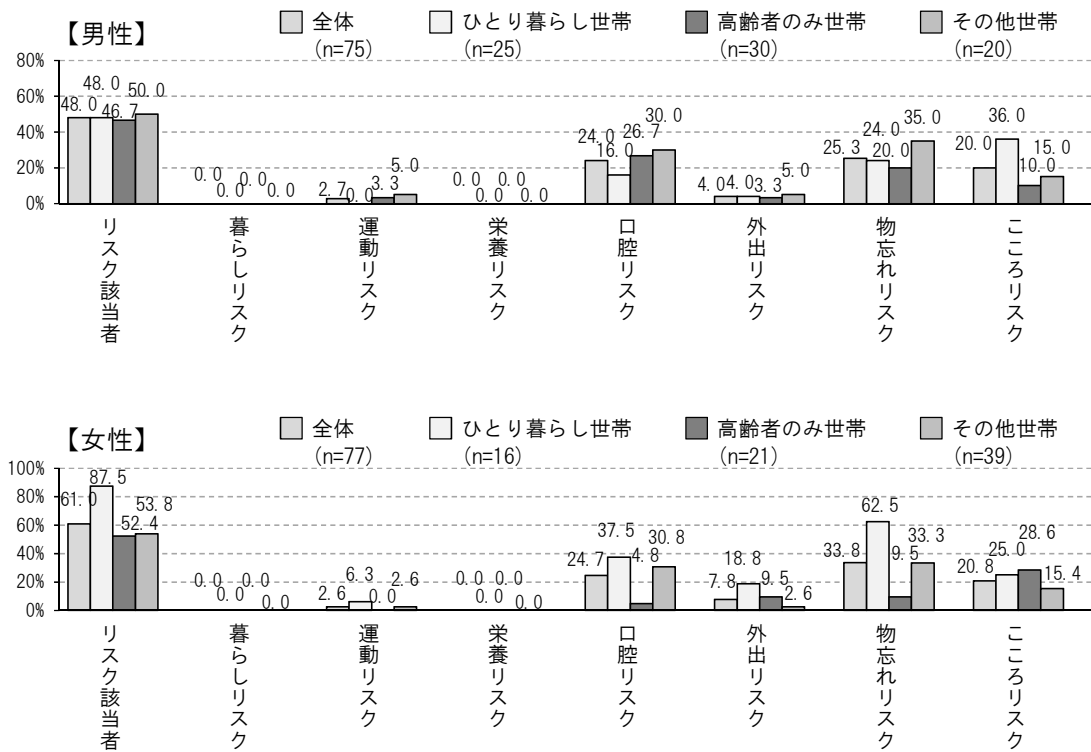
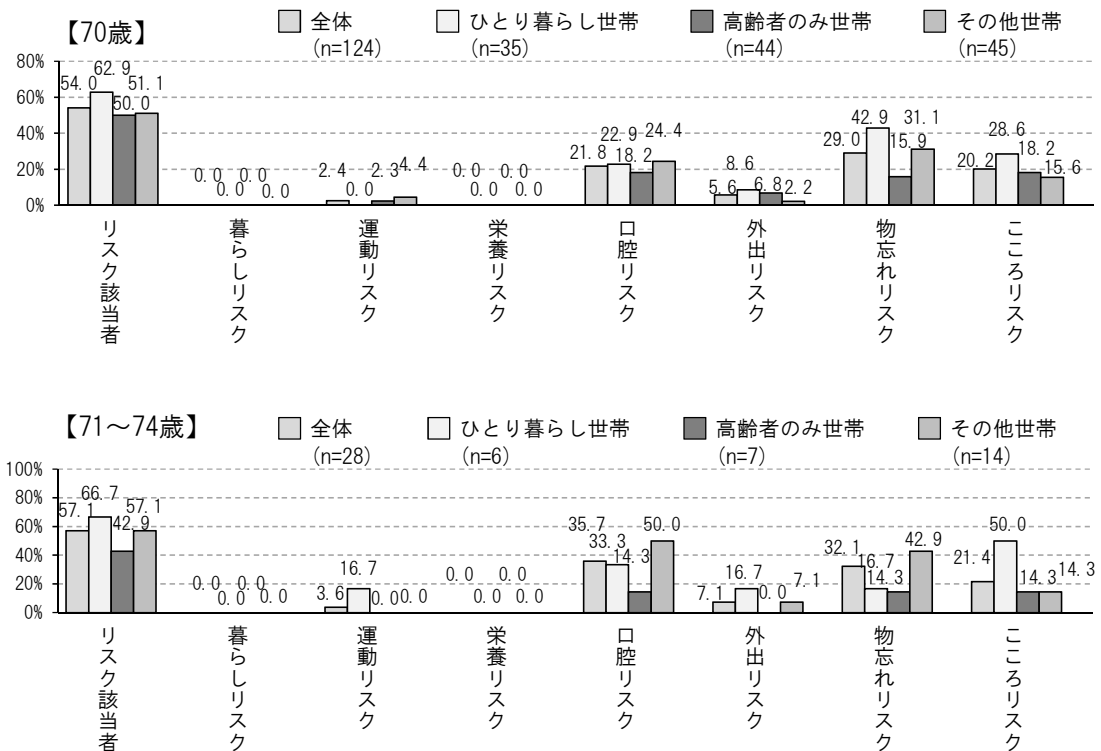


図 3.31 リスク該当者・7種類のリスク別出現率（年齢階級別・家族構成別/第5圏域（ひがしとみず））



(6) 第6圏域（とみず）

第6圏域（とみず）の家族構成は、全体で「ひとり暮らし世帯」が16.6%、「高齢者のみ世帯」が45.3%、「その他世帯」が35.9%となっています。「リスク該当者」は第6圏域全体で49.2%となっており、「物忘れリスク」は35.4%、「こころリスク」は18.8%、「口腔リスク」は12.7%となっています。

リスク出現率を性別・家族構成別にみると、男性は、「物忘れリスク」が高齢者のみ世帯とその他世帯で40%を超えています。女性は、高齢者のみ世帯で「物忘れリスク」が41.3%と他の家族構成と比べ高くなっています。

図 3.32 年齢階級（性別/第6圏域（とみず））

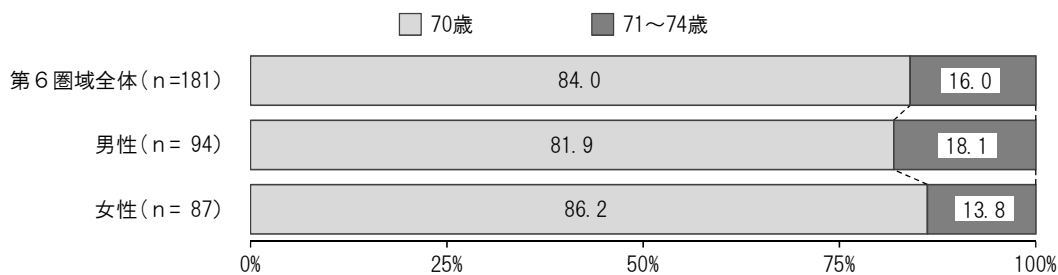


図 3.33 家族構成（性別・年齢階級別/第6圏域（とみず））

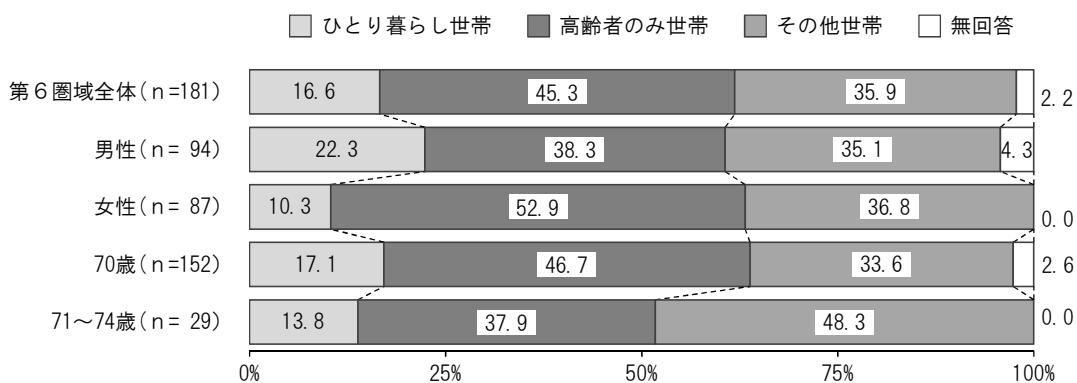


図 3.34 リスク該当者・7種類のリスク別出現率（家族構成別/第6圏域（とみず））

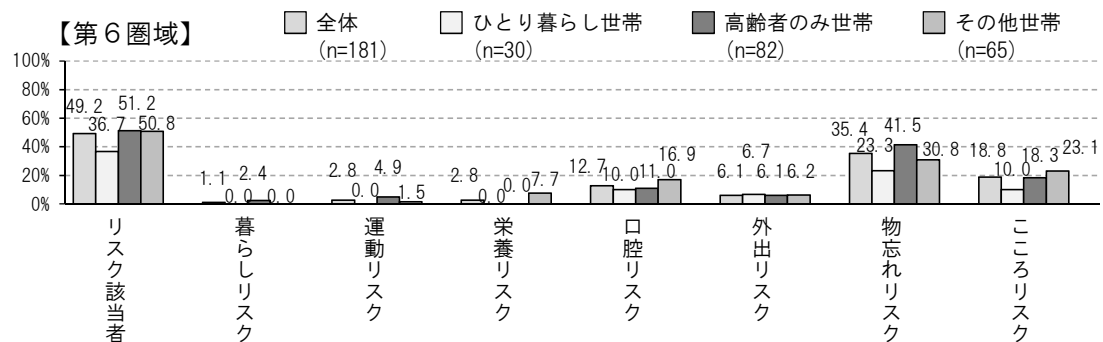


図 3.35 リスク該当者・7種類のリスク別出現率（性別・家族構成別/第6圏域（とみず））

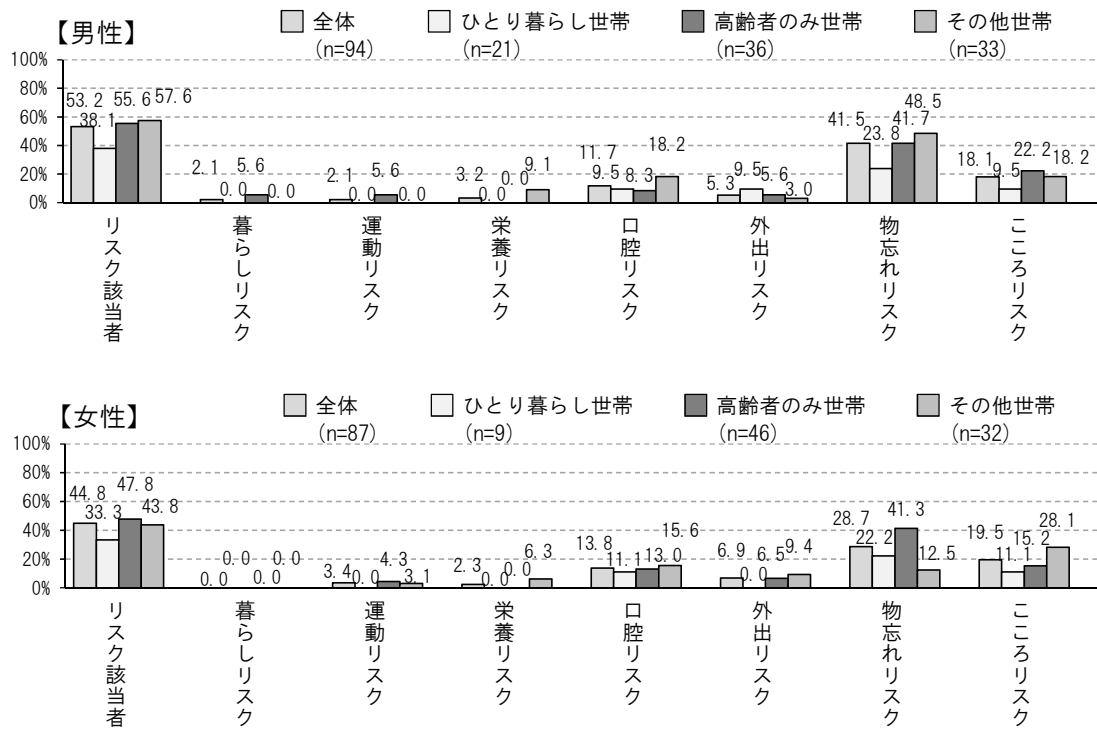
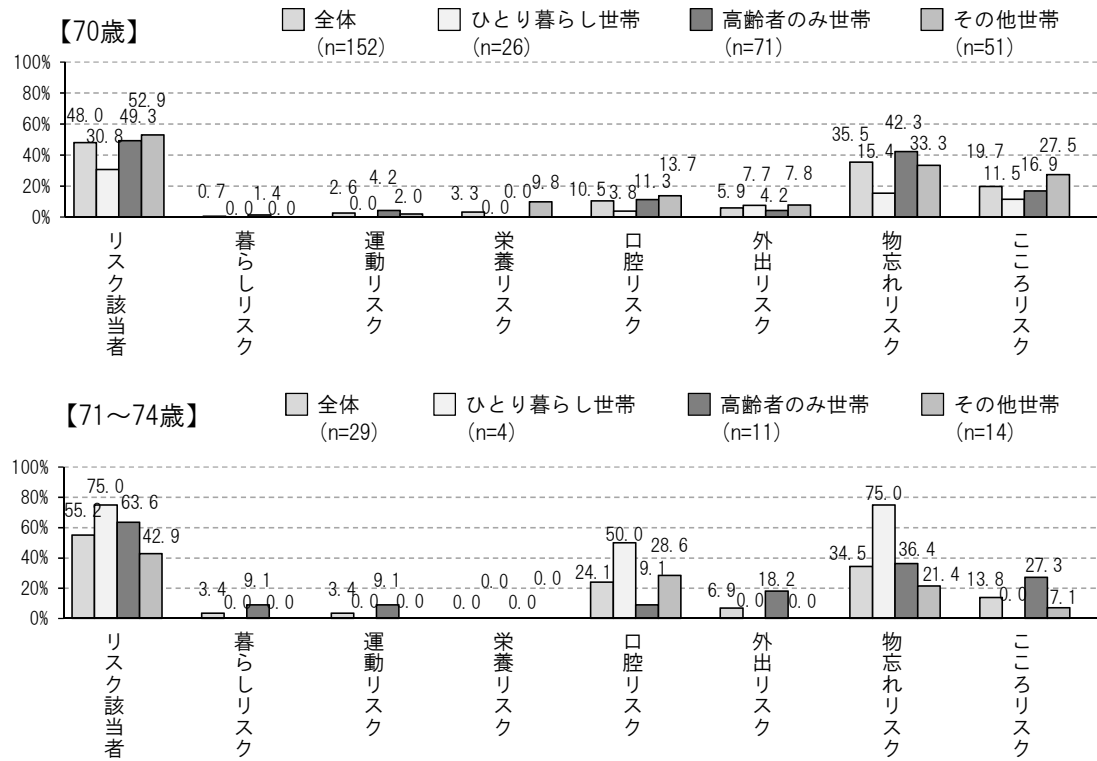


図 3.36 リスク該当者・7種類のリスク別出現率（年齢階級別・家族構成別/第6圏域（とみず））



### (7) 第7圏域（さくらい）

第7圏域（さくらい）の家族構成は、全体で「ひとり暮らし世帯」が15.2%、「高齢者のみ世帯」が39.8%、「その他世帯」が43.9%となっています。「リスク該当者」は第7圏域全体で47.4%となっており、「物忘れリスク」は35.7%、「口腔リスク」は16.4%、「こころリスク」は13.5%となっています。

リスク出現率を性別・家族構成別にみると、男性は、ひとり暮らし世帯で「物忘れリスク」が58.3%、「口腔リスク」が25.0%と、他の家族構成と比べ高くなっています。女性は、高齢者のみ世帯で「物忘れリスク」が43.6%、「口腔リスク」が20.5%と、他の家族構成と比べ高くなっています。

図 3.37 年齢階級（性別/第7圏域（さくらい））




図 3.38 家族構成（性別・年齢階級別/第7圏域（さくらい））

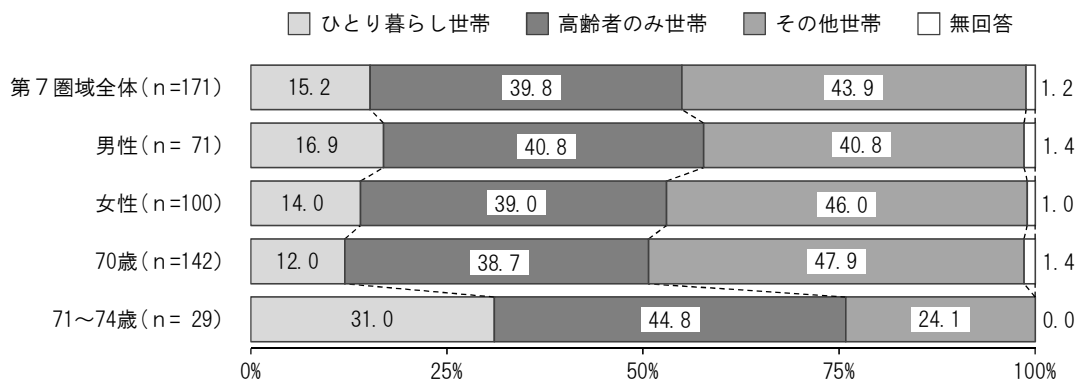


図 3.39 リスク該当者・7種類のリスク別出現率（家族構成別/第7圏域（さくらい））

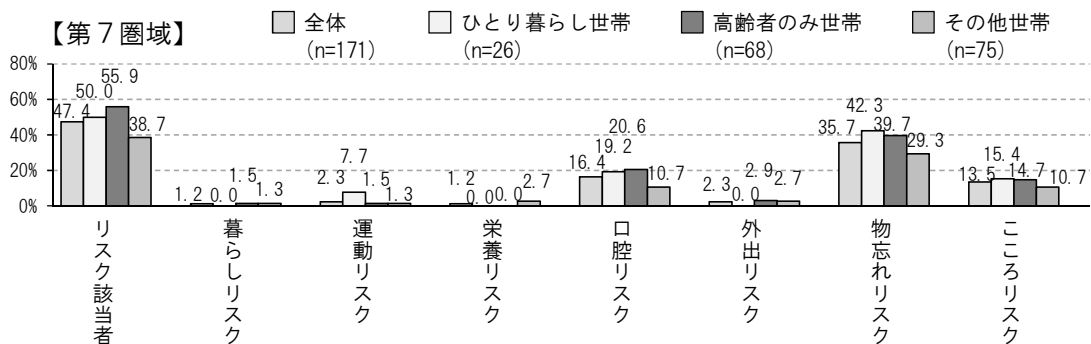


図 3.40 リスク該当者・7種類のリスク別出現率（性別・家族構成別/第7圏域（さくらい））

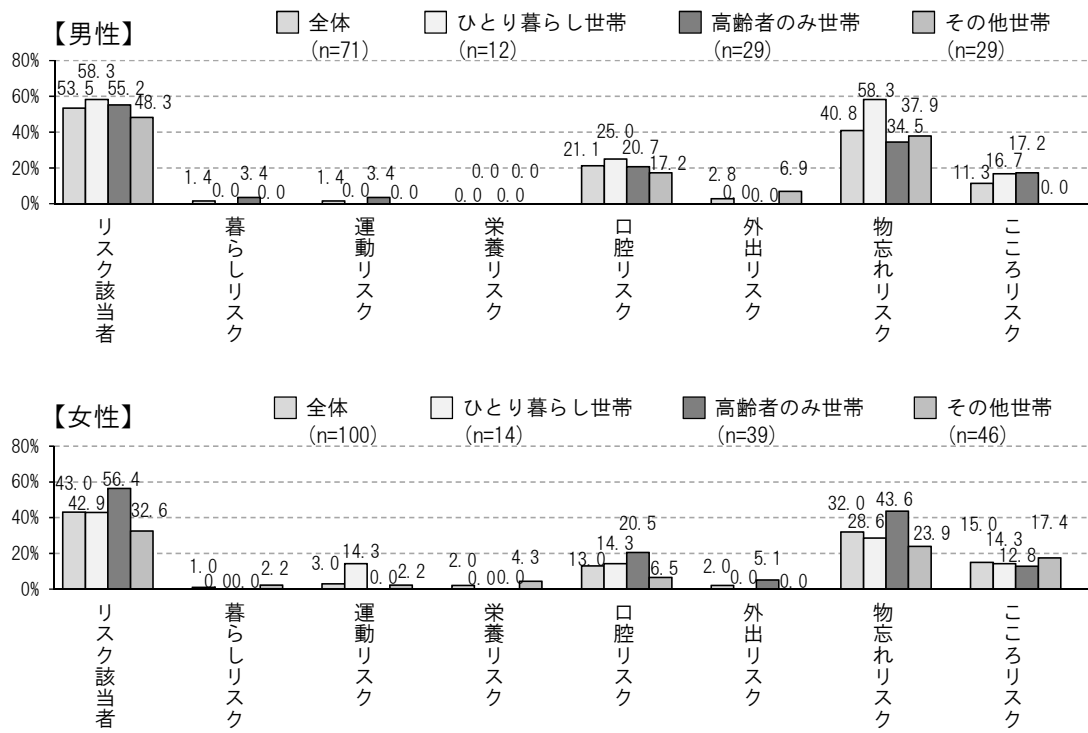
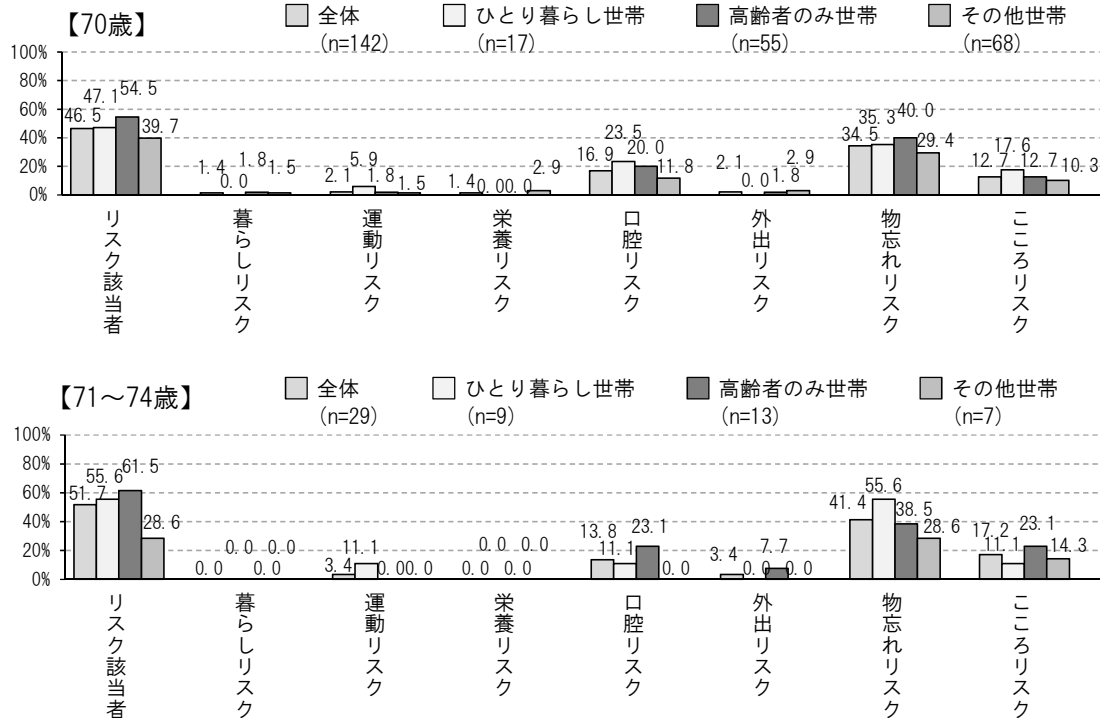


図 3.41 リスク該当者・7種類のリスク別出現率（年齢階級別・家族構成別/第7圏域（さくらい））



(8) 第8圏域 (さかわ こやわた・ふじみ)

第8圏域 (さかわ こやわた・ふじみ) の家族構成は、全体で「ひとり暮らし世帯」が17.1%、「高齢者のみ世帯」が45.6%、「その他世帯」が33.5%となっています。「リスク該当者」は第8圏域全体で49.0%となっており、「物忘れリスク」は34.2%、「こころリスク」は19.8%、「口腔リスク」は17.9%となっています。

リスク出現率を性別・家族構成別にみると、「物忘れリスク」の出現率は、男女ともにひとり暮らし世帯でそれぞれ45.8%、42.9%と、他の家族構成と比べ高くなっています。また、女性のひとり暮らし世帯で、「口腔リスク」が23.8%と、他の家族構成と比べ高くなっています。

図 3.42 年齢階級 (性別/第8圏域 (さかわ こやわた・ふじみ))




図 3.43 家族構成 (性別・年齢階級別/第8圏域 (さかわ こやわた・ふじみ))

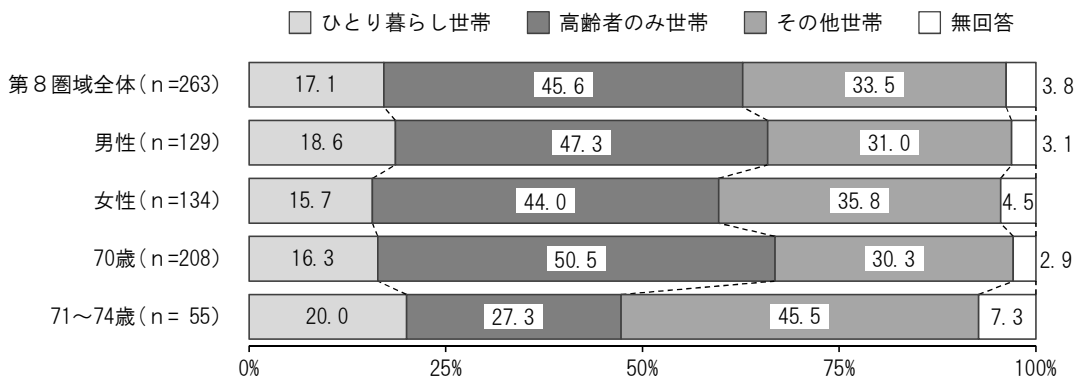


図 3.44 リスク該当者・7種類のリスク別出現率 (家族構成別/第8圏域 (さかわ こやわた・ふじみ))

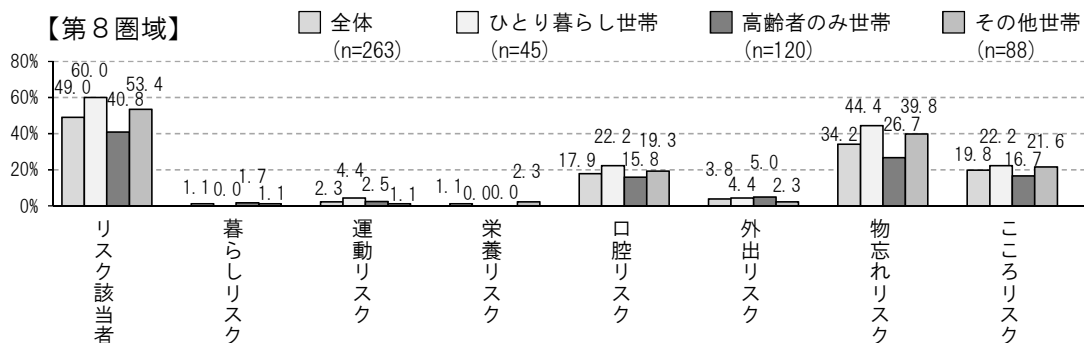




図 3.45 リスク該当者・7種類のリスク別出現率  
(性別・家族構成別/第8圏域(さかわ こやわた・ふじみ))

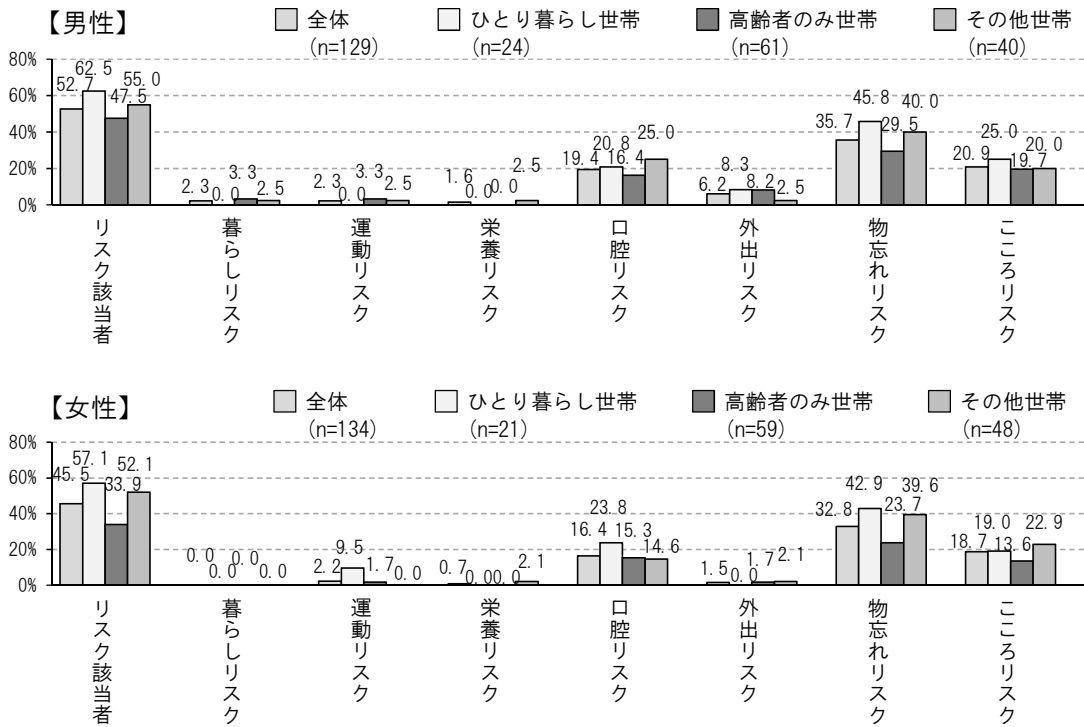
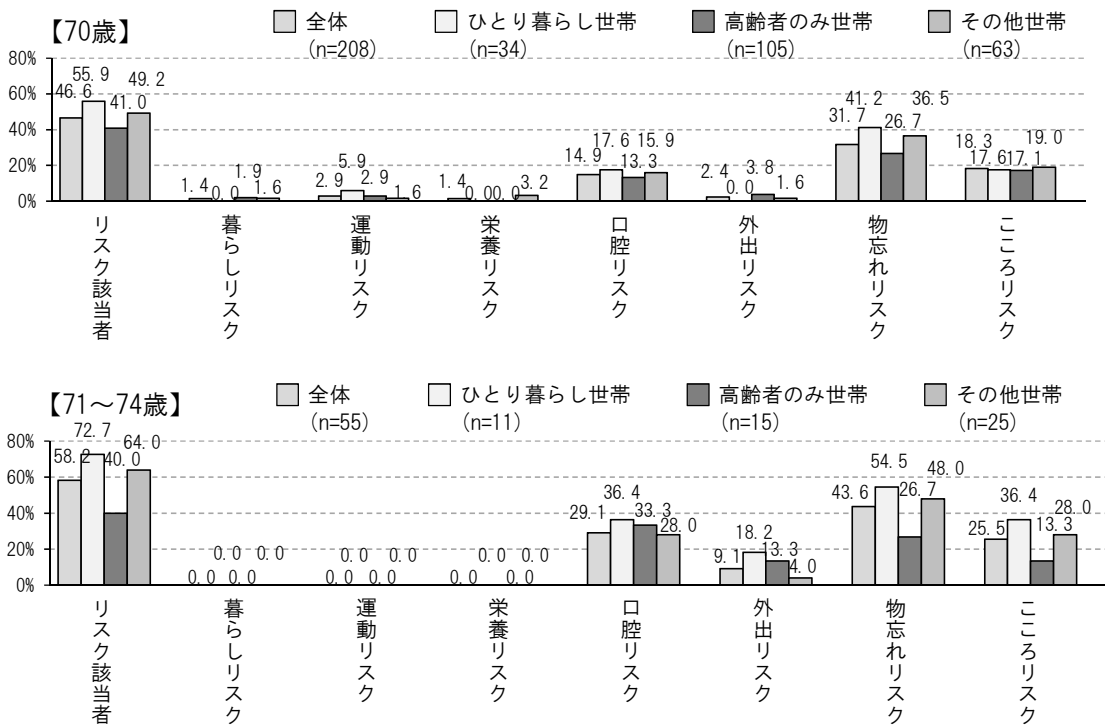


図 3.46 リスク該当者・7種類のリスク別出現率  
(年齢階級別・家族構成別/第8圏域(さかわ こやわた・ふじみ))



(9) 第9圏域（しもふなか）

第9圏域（しもふなか）の家族構成は、全体で「ひとり暮らし世帯」が20.4%、「高齢者のみ世帯」が44.4%、「その他世帯」が29.1%となっています。「リスク該当者」は第9圏域全体で48.5%となっており、「物忘れリスク」は32.7%、「口腔リスク」は16.3%、「こころリスク」は15.3%、となっています。

リスク出現率を性別・家族構成別にみると、男性は、「物忘れリスク」が他のリスクと比べ高く、いずれの家族構成においても30%程度となっています。女性は、高齢者のみ世帯で「物忘れリスク」が45.7%、「こころリスク」が26.1%、「口腔リスク」が21.7%と、他の家族構成と比べ高くなっています。

図 3.47 年齢階級（性別/第9圏域（しもふなか））

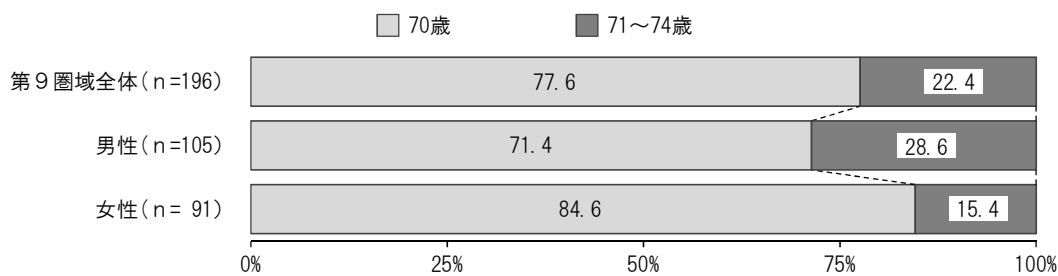


図 3.48 家族構成（性別・年齢階級別/第9圏域（しもふなか））

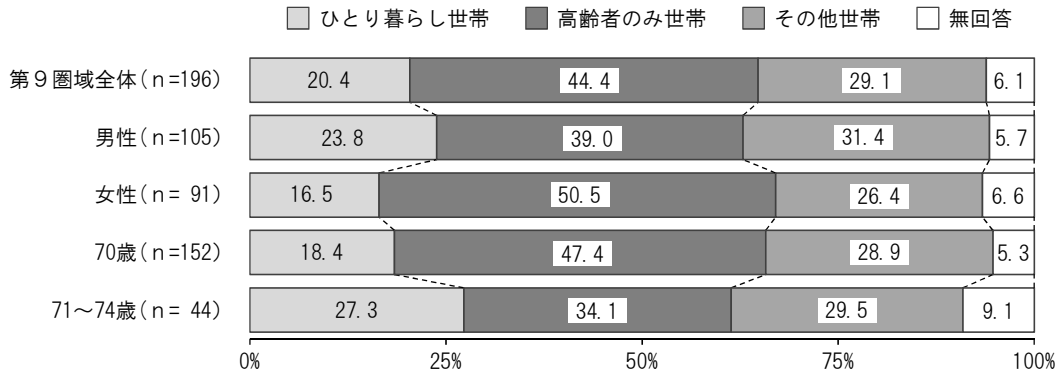


図 3.49 リスク該当者・7種類のリスク別出現率（家族構成別/第9圏域（しもふなか））

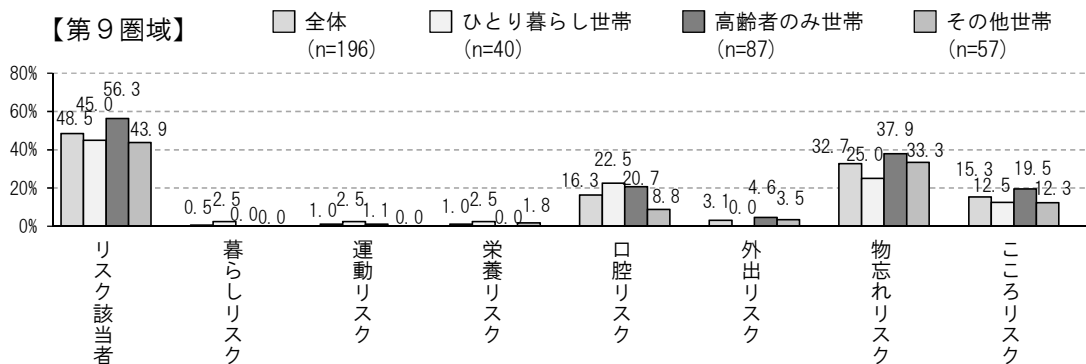


図 3.50 リスク該当者・7種類のリスク別出現率（性別・家族構成別/第9圏域（しもふなか））

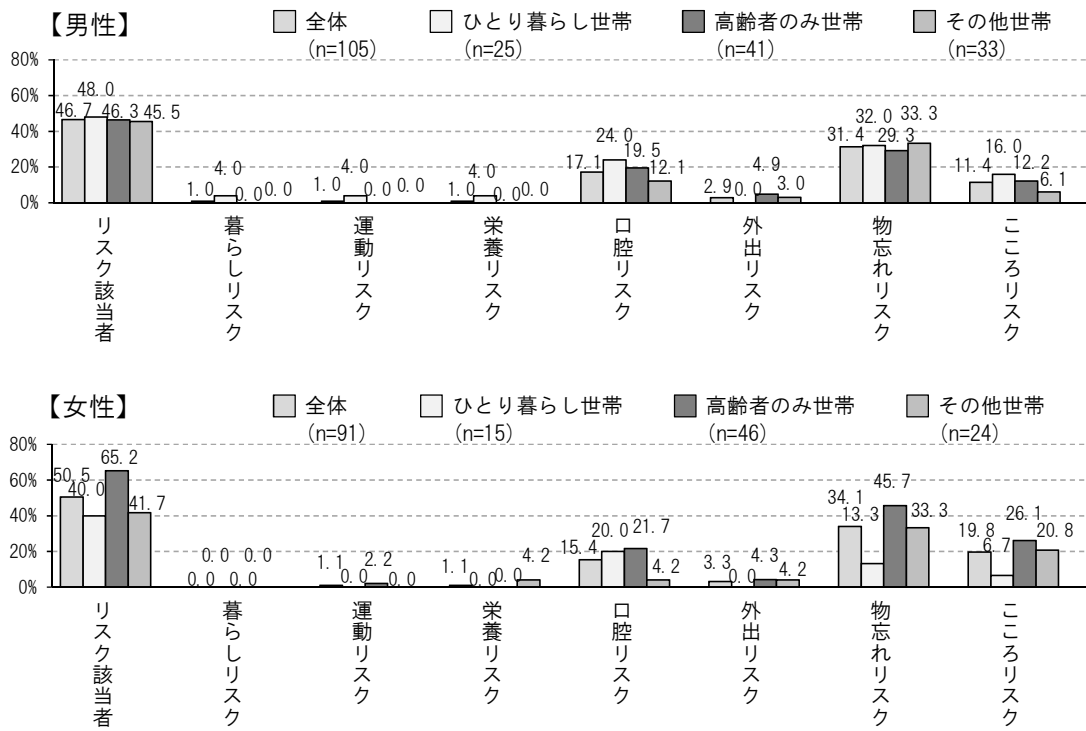
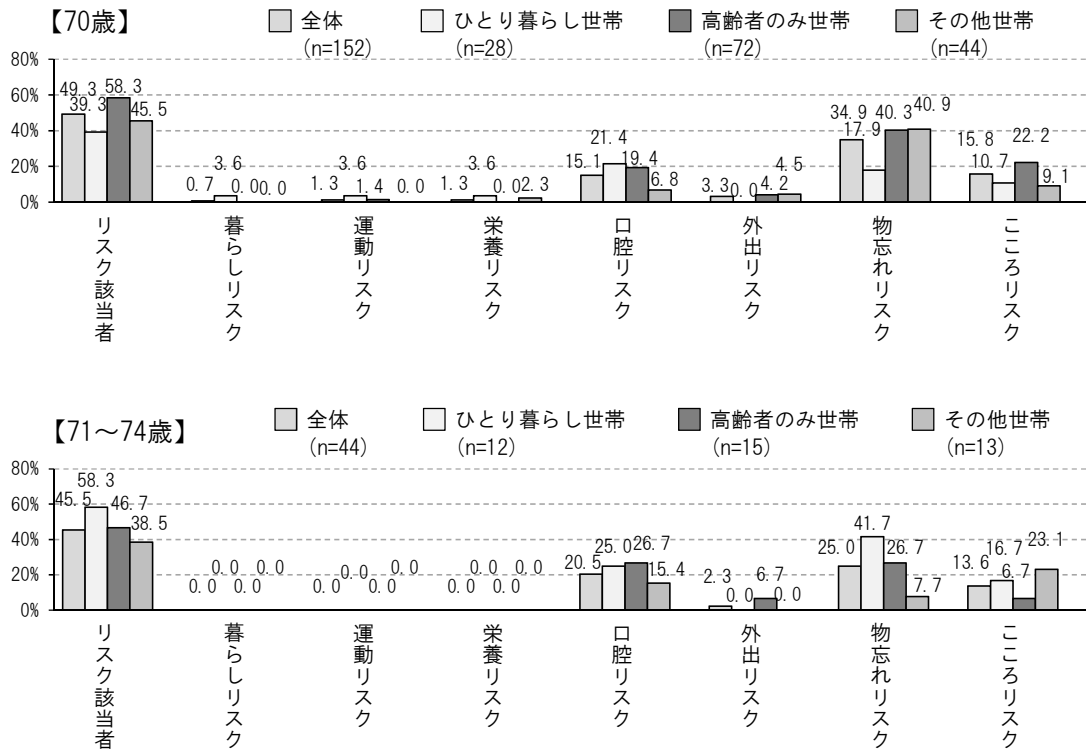


図 3.51 リスク該当者・7種類のリスク別出現率（年齢階級別・家族構成別/第9圏域（しもふなか））



(10) 第10圏域（とよかわ・かみふなか）

第10圏域（とよかわ・かみふなか）の家族構成は、全体で「ひとり暮らし世帯」が9.2%、「高齢者のみ世帯」が47.1%、「その他世帯」が40.4%となっています。「リスク該当者」は第10圏域全体で51.8%となっており、「物忘れリスク」は39.0%、「こころリスク」は16.5%、「口腔リスク」は16.5%となっています。

リスク出現率を性別・家族構成別にみると、「物忘れリスク」の出現率は、男性の高齢者のみ世帯で50.0%、女性のひとり暮らし世帯で52.9%と、他の家族構成と比べ高くなっています。

図 3.52 年齢階級（性別/第10圏域（とよかわ・かみふなか））




図 3.53 家族構成（性別・年齢階級別/第10圏域（とよかわ・かみふなか））

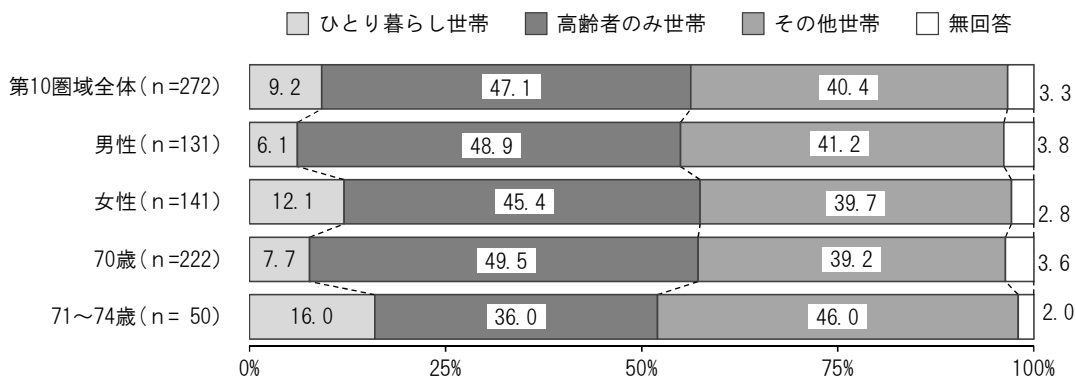


図 3.54 リスク該当者・7種類のリスク別出現率（家族構成別/第10圏域（とよかわ・かみふなか））

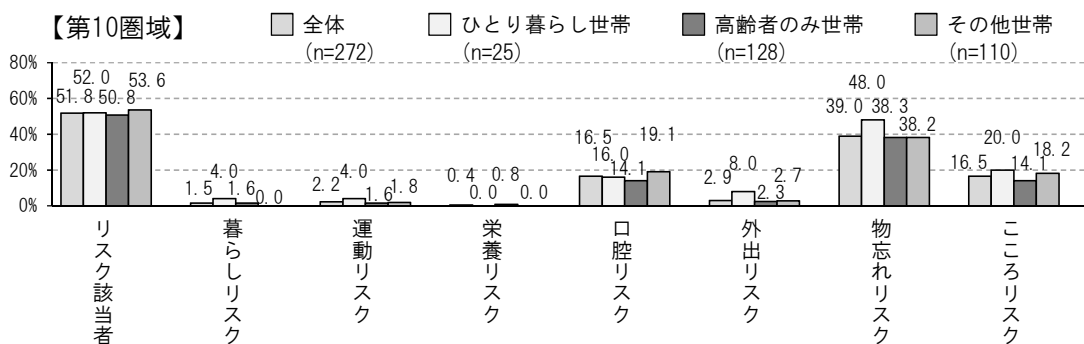


図 3.55 リスク該当者・7種類のリスク別出現率  
(性別・家族構成別/第10圏域(とよかわ・かみふなか))

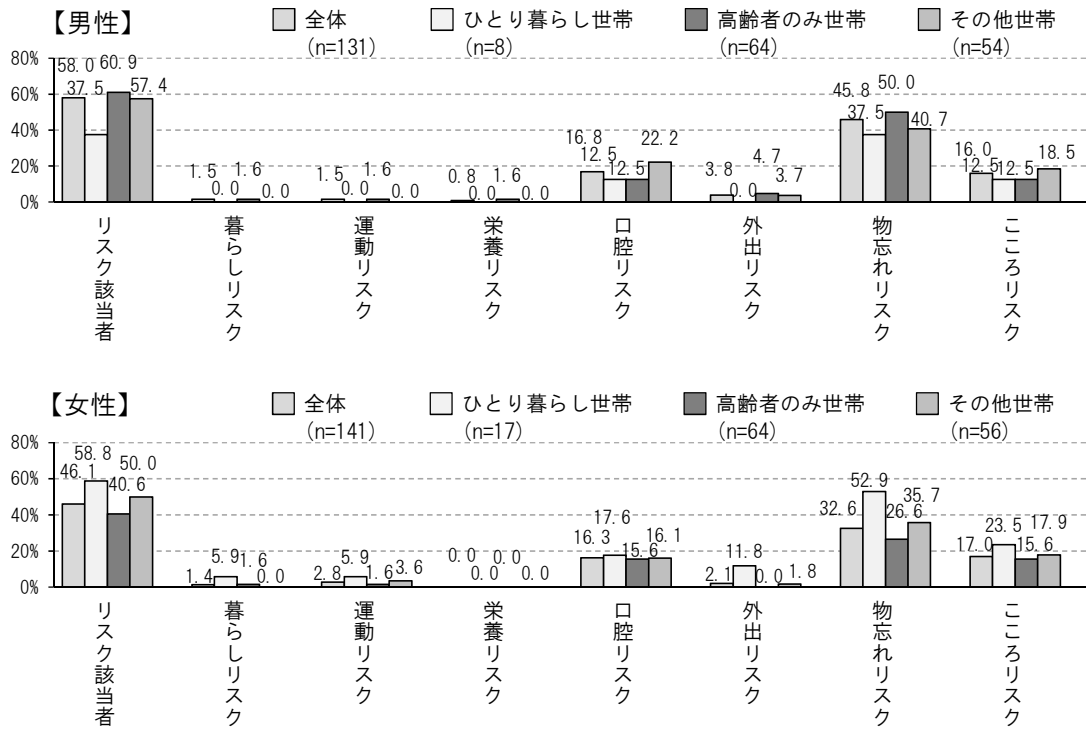
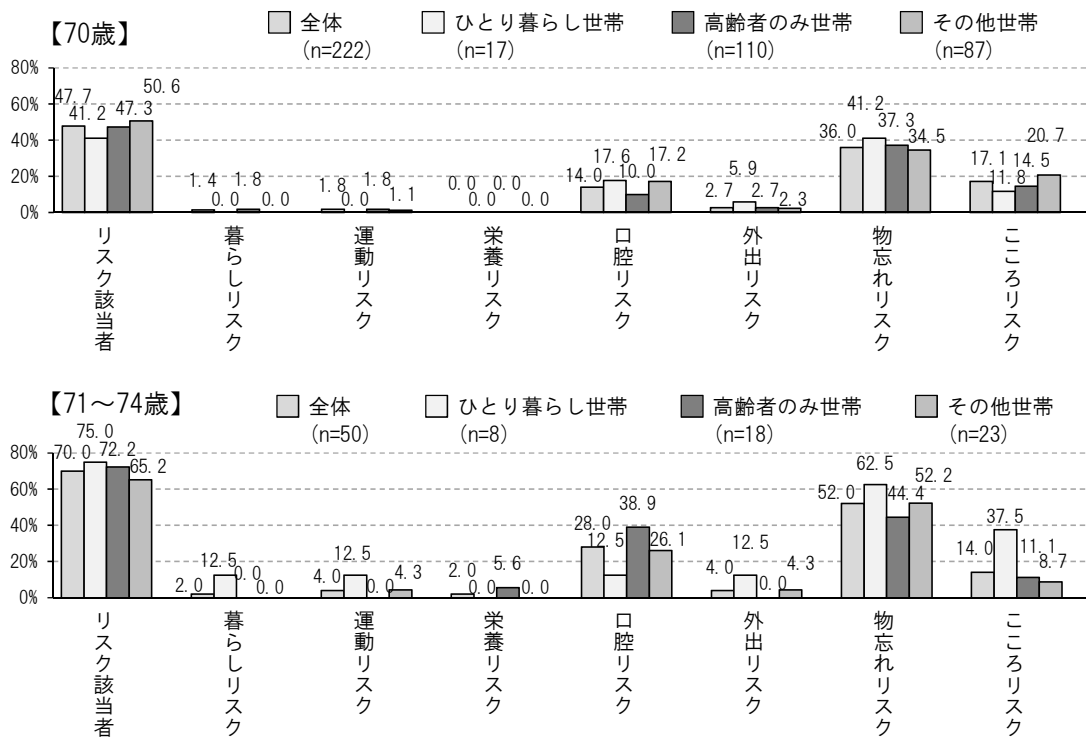


図 3.56 リスク該当者・7種類のリスク別出現率  
(年齢階級別・家族構成別/第10圏域(とよかわ・かみふなか))



### (11) 第11圏域（そが・しもそが・こうづ）

第11圏域（そが・しもそが・こうづ）の家族構成は、全体で「ひとり暮らし世帯」が14.8%、「高齢者のみ世帯」は45.1%、「その他世帯」が36.7%となっています。「リスク該当者」は第11圏域全体で51.9%となっており、「物忘れリスク」は33.8%、「こころリスク」は19.8%、「口腔リスク」は19.8%となっています。

リスク出現率を性別・家族構成別にみると、男性は、「物忘れリスク」が他のリスクと比べ高く、いずれの家族構成においても40%程度となっています。女性は、「口腔リスク」の出現率がひとり暮らし世帯で30.0%と、他の家族構成と比べ高くなっています。

図 3.57 年齢階級（性別/第11圏域（そが・しもそが・こうづ））

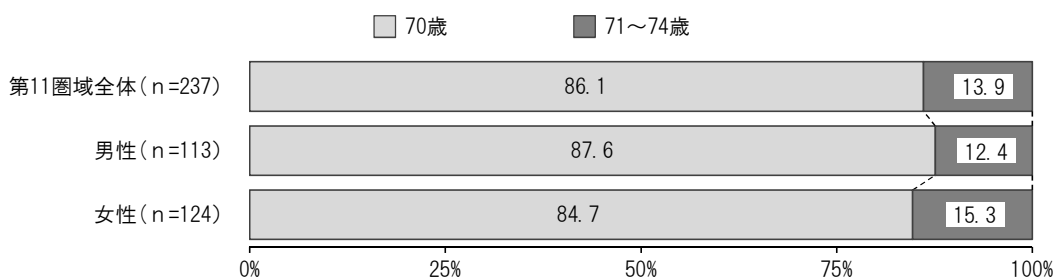


図 3.58 家族構成（性別・年齢階級別/第11圏域（そが・しもそが・こうづ））

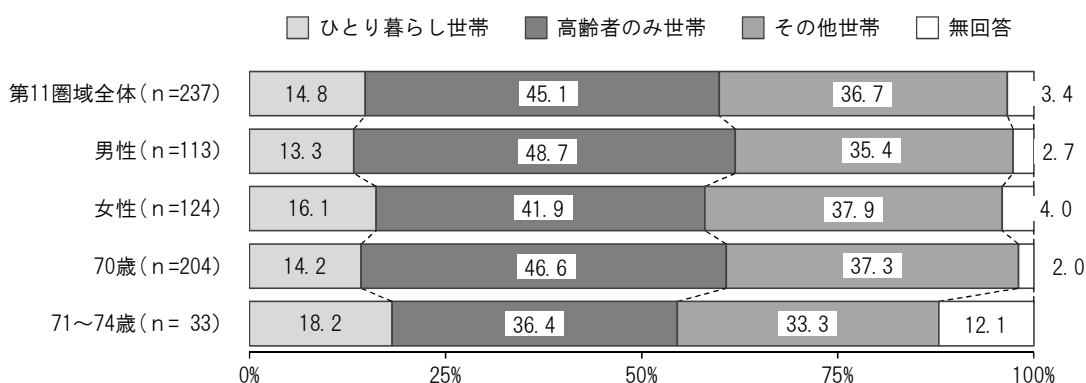


図 3.59 リスク該当者・7種類のリスク別出現率（家族構成別/第11圏域（そが・しもそが・こうづ））

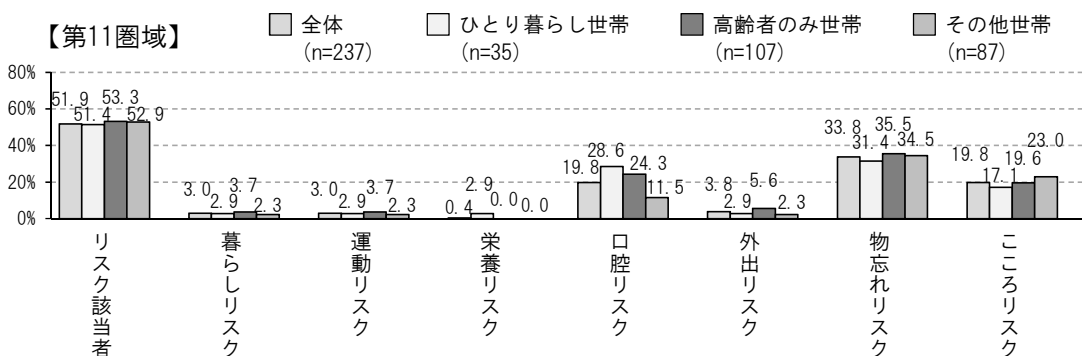


図 3.60 リスク該当者・7種類のリスク別出現率  
(性別・家族構成別/第11圏域(そが・しもそが・こうづ))

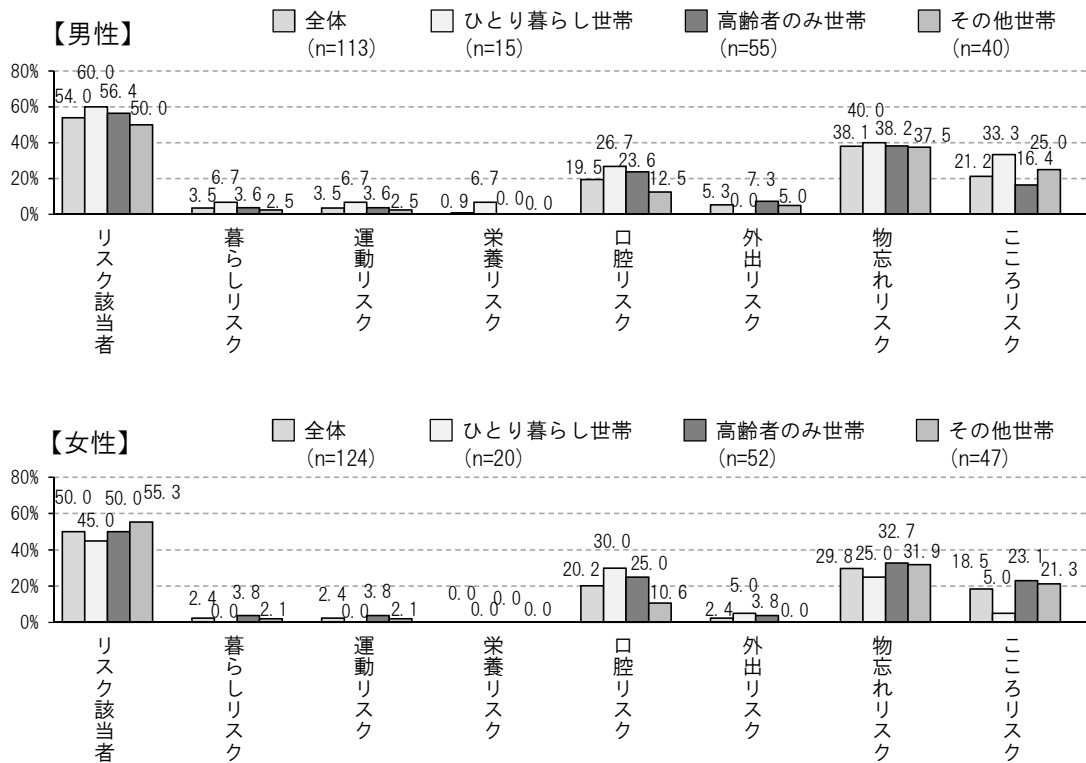
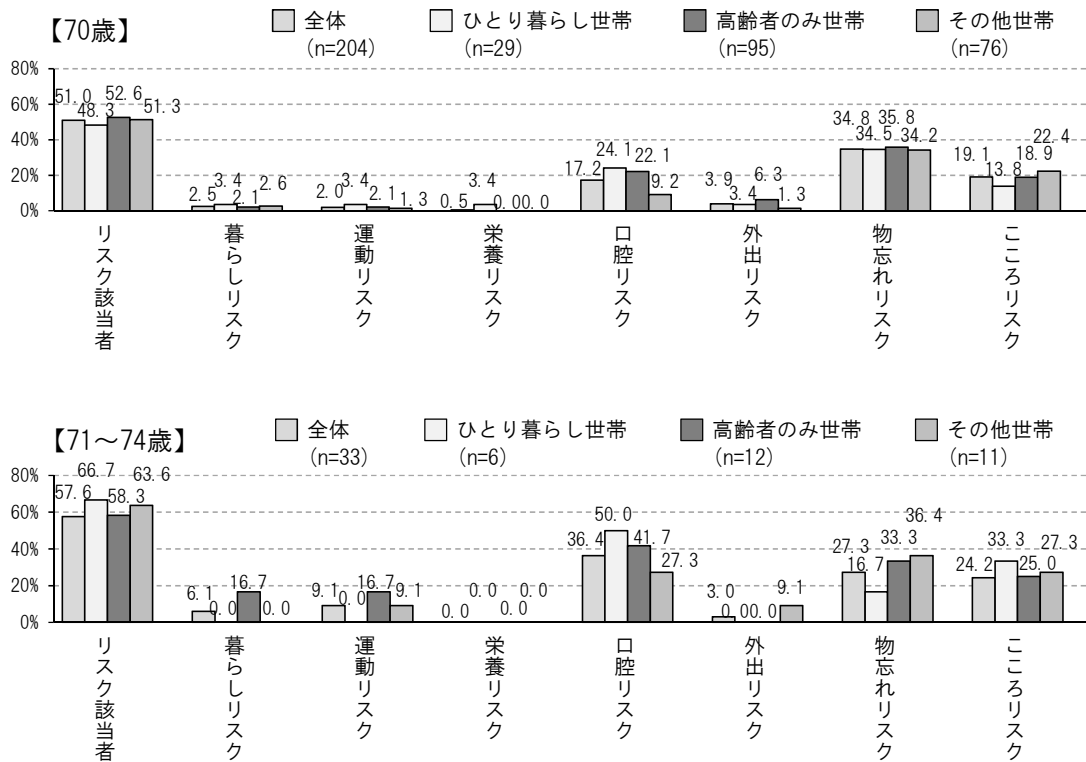


図 3.61 リスク該当者・7種類のリスク別出現率  
(年齢階級別・家族構成別/第11圏域(そが・しもそが・こうづ))



(12) 第12圏域（たちばな）

第12圏域（たちばな）の家族構成は、全体で「ひとり暮らし世帯」が9.7%、「高齢者のみ世帯」が51.9%、「その他世帯」が34.4%となっています。「リスク該当者」は第12圏域全体で56.5%となっており、「物忘れリスク」は38.3%、「口腔リスク」は22.7%、「こころリスク」は15.6%となっています。

リスク出現率を性別・家族構成別にみると、男性は、ひとり暮らし世帯で「物忘れリスク」の出現率が71.4%と、他の家族構成と比べ高くなっています。女性は、その他世帯で「物忘れリスク」が36.4%、「口腔リスク」が27.3%と、他の家族構成と比べ高くなっています。

図 3.62 年齢階級（性別/第12圏域（たちばな））

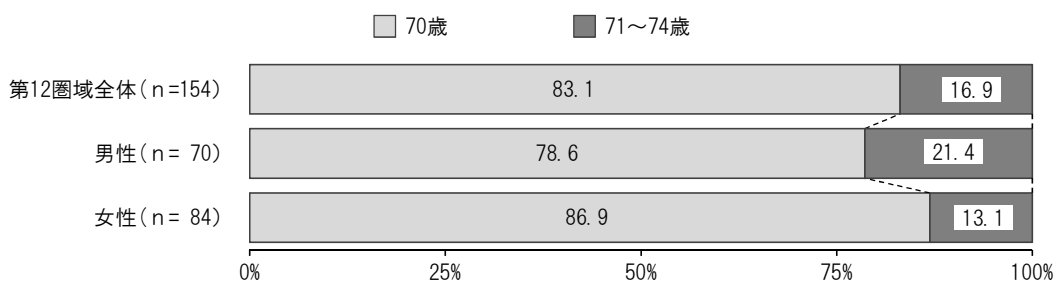


図 3.63 家族構成（性別・年齢階級別/第12圏域（たちばな））

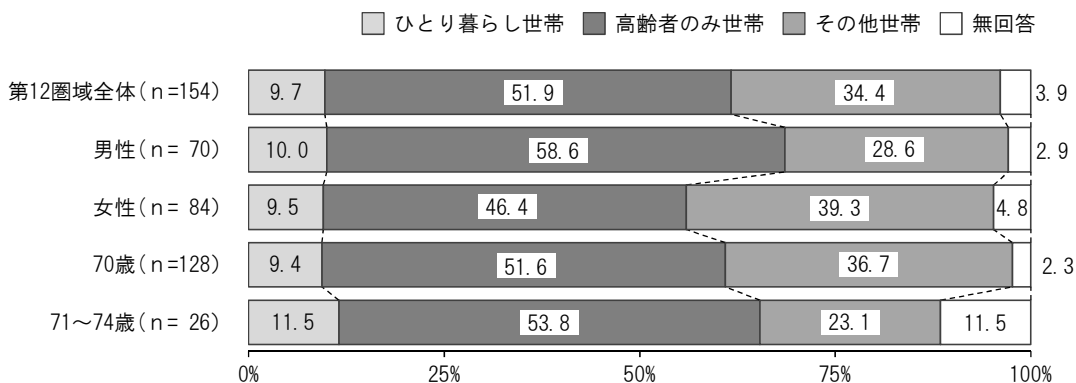


図 3.64 リスク該当者・7種類のリスク別出現率（家族構成別/第12圏域（たちばな））

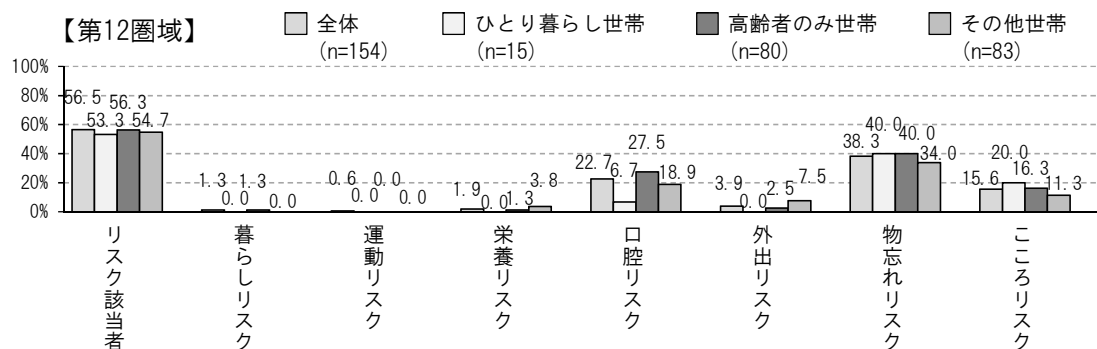




図 3.65 リスク該当者・7種類のリスク別出現率（性別・家族構成別/第12圏域（たちばな））

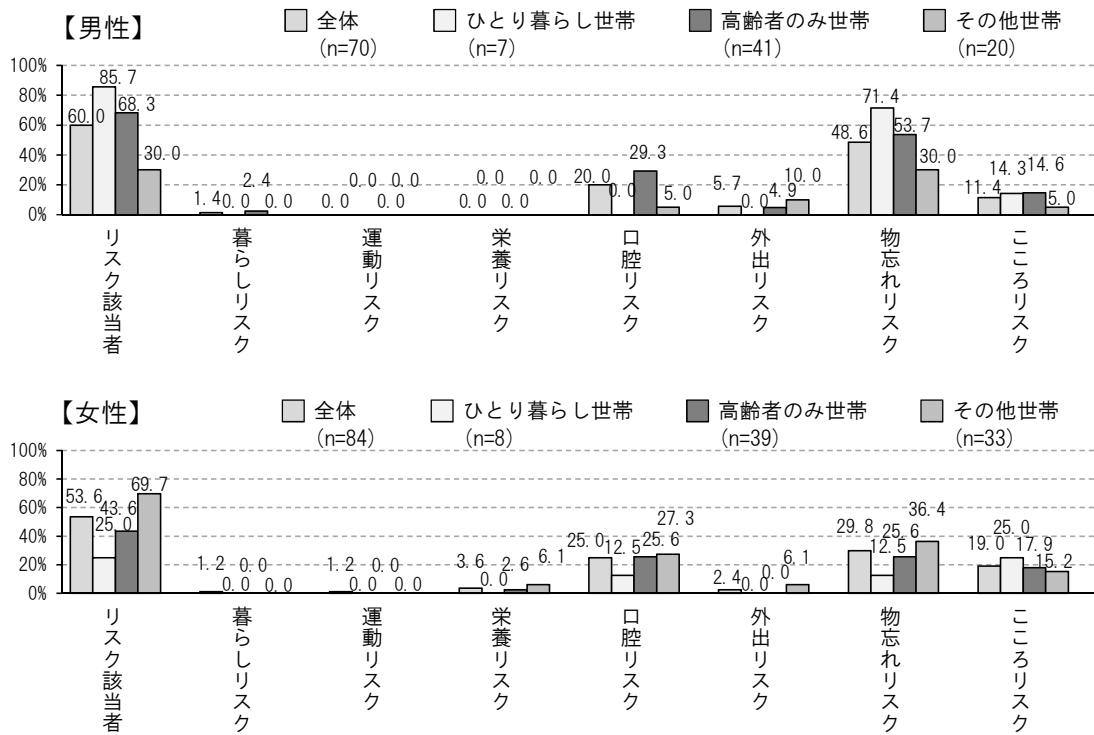


図 3.66 リスク該当者・7種類のリスク別出現率（年齢階級別・家族構成別/第12圏域（たちばな））

