

令和4年小田原市議会9月定例会

	一般会計	
小田原市	特別会計	補正予算
	企業会計	

目 次

各会計予算集計表	1
一般会計補正予算	3
国民健康保険事業特別会計補正予算	9
公設地方卸売市場事業特別会計補正予算	11
水道事業会計補正予算	13
病院事業会計補正予算	15

各会計の予算に関する説明書

一 般 会 計


歳 入	20
歳 出	26
給 与 費 明 細 書	36
債 務 負 担 行 為 調 書	39
地 方 債 調 書	40

特 別 会 計

国民健康保険事業特別会計	41
公設地方卸売市場事業特別会計	49

企 業 会 計


水道事業会計	57
病院事業会計	71



令和4年度各会計予算集計表

(単位 千円)

会 計 名		補 正 前 の 額	補 正 額	計
一 般 会 計		73,883,569	3,811,560	77,695,129
特 別 会 計	競 輪 事 業 特 別 会 計	18,662,000		18,662,000
	天 守 閣 事 業 特 別 会 計	122,326		122,326
	国 民 健 康 保 険 事 業 特 別 会 計	20,139,000	3,250	20,142,250
	国 民 健 康 保 険 診 療 施 設 事 業 特 別 会 計	32,000		32,000
	公 設 地 方 卸 売 市 場 事 業 特 別 会 計	172,000	11,455	183,455
	介 護 保 険 事 業 特 別 会 計	17,281,000		17,281,000
	後 期 高 齢 者 医 療 事 業 特 別 会 計	4,958,000		4,958,000
	公 共 用 地 先 行 取 得 事 業 特 別 会 計	772		772
	広 域 消 防 事 業 特 別 会 計	4,512,000		4,512,000
	地 下 街 事 業 特 別 会 計	568,000		568,000
	計	66,447,098	14,705	66,461,803
企 業 会 計	水 道 事 業 会 計	5,630,185		5,630,185
	病 院 事 業 会 計	15,861,115	△ 60,297	15,800,818
	下 水 道 事 業 会 計	12,117,387		12,117,387
	計	33,608,687	△ 60,297	33,548,390
合 計		173,939,354	3,765,968	177,705,322



令和4年度小田原市一般会計補正予算

令和4年度小田原市一般会計の補正予算は、次に定めるところによる。

(歳入歳出予算の補正)

- 第1条 歳入歳出予算の総額に歳入歳出それぞれ 3,811,560千円を追加し、歳入歳出予算の総額を歳入歳出それぞれ 77,695,129千円とする。
- 2 歳入歳出予算の補正の款項の区分及び当該区分ごとの金額並びに補正後の歳入歳出予算の金額は、「第1表 歳入歳出予算補正」による。

(繰越明許費の補正)

- 第2条 繰越明許費の追加は、「第2表 繰越明許費補正」による。

(債務負担行為の補正)

- 第3条 債務負担行為の変更は、「第3表 債務負担行為補正」による。

(地方債の補正)

- 第4条 地方債の変更は、「第4表 地方債補正」による。

令和4年9月1日提出

小田原市長 守 屋 輝 彦

第1表 歳入歳出予算補正

歳 入

款	項	補正前の額	補正額	計
		千円	千円	千円
11 地方交付税		1,600,000	775,356	2,375,356
	1 地方交付税	1,600,000	775,356	2,375,356
15 国庫支出金		15,551,305	2,655,499	18,206,804
	1 国庫負担金	11,478,225	409,422	11,887,647
	2 国庫補助金	4,024,733	2,246,077	6,270,810
16 県支出金		5,118,138	9,613	5,127,751
	2 県補助金	1,092,003	9,613	1,101,616
18 寄附金		1,325,817	331	1,326,148
	1 寄附金	1,325,817	331	1,326,148
20 繰越金		482,462	743,624	1,226,086
	1 繰越金	482,462	743,624	1,226,086
21 諸収入		2,490,971	144,000	2,634,971
	3 貸付金元利収入	793,424	144,000	937,424
22 市債		4,901,400	△516,863	4,384,537
	1 市債	4,901,400	△516,863	4,384,537
歳入合計		73,883,569	3,811,560	77,695,129

歳 出

款	項	補正前の額	補 正 額	計
		千円	千円	千円
1 議 会 費		445,850	170	446,020
	1 議 会 費	445,850	170	446,020
2 総 務 費		8,755,901	301,378	9,057,279
	1 総 務 管 理 費	6,100,385	297,200	6,397,585
	2 徴 税 費	766,627	4,178	770,805
3 民 生 費		31,820,712	327,113	32,147,825
	1 社 会 福 祉 費	8,693,364	13	8,693,377
	2 児 童 福 祉 費	10,016,531	327,100	10,343,631
4 衛 生 費		8,139,539	2,120,998	10,260,537
	1 保 健 衛 生 費	3,363,180	2,120,998	5,484,178
6 農 林 水 産 業 費		1,099,999	87,576	1,187,575
	1 農 業 費	728,055	81,801	809,856
	3 水 産 業 費	191,264	5,775	197,039
7 商 工 費		1,698,415	595,669	2,294,084
	1 商 工 費	1,022,279	595,669	1,617,948
8 土 木 費		6,433,362	120,516	6,553,878
	2 道 路 橋 り ょ う 費	1,370,664	88,528	1,459,192
	3 河 川 費	244,499	16,000	260,499
	4 都 市 計 画 費	2,886,869	8,195	2,895,064
	6 公 園 費	773,970	7,793	781,763
10 教 育 費		7,672,660	258,140	7,930,800
	1 教 育 総 務 費	2,971,121	251,619	3,222,740
	2 小 学 校 費	1,821,797	6,521	1,828,318
歳 出 合 計		73,883,569	3,811,560	77,695,129

第2表 繰越明許費補正

追 加

款	項	事業名	金額
4 衛生費	1 保健衛生費	地域脱炭素移行・再エネ推進事業	千円 100,900

第3表 債務負担行為補正


変 更

事 項	補 正 前		補 正 後	
	期 間	限 度 額	期 間	限 度 額
供用自動車借上料	令和4年度	千円 (予算計上額 2,755)	令和4年度	千円 (予算計上額 4,117)
	令和5年度	6,021	令和5年度	11,465
	令和6年度	6,021	令和6年度	11,465
	令和7年度	6,021	令和7年度	11,465
	令和8年度	4,130	令和8年度	9,574
	令和9年度	618	令和9年度	4,701
	計	22,811	計	48,670

第4表 地方債補正

変更

起債の目的	補正前				補正後			
	限度額	起債の方法	利率	償還の方法	限度額	起債の方法	利率	償還の方法
市庁舎施設整備事業費	千円 157,500	普通貸借又は債券発行。事業の進捗その他都合により起債前借又は翌年度に繰り越して借り入れることができる。	5.0%以内 (ただし、利率見直し方式で借り入れる資金について、利率の見直しを行った後においては、当該見直し後の利率)	政府資金についてはその融通条件により、銀行その他の場合にはその債権者との融通条件による。ただし、市財政の都合により据置期間及び償還期限を短縮し、若しくは繰上償還をすること又は低利債に借り換えることができる。	千円 122,900	補正前に同じ		
地域センター費	22,000				13,500			
子育て支援施設整備事業費	6,000				3,200			
ごみ処理施設等整備事業費	304,600				295,600			
農道整備事業費	54,000				62,300			
道路橋りょう整備事業費	518,800				529,600			
義務教育等施設整備事業費	489,300				725,000			
社会教育施設整備事業費	80,500				66,000			
臨時財政対策	1,900,000				1,197,737			



議案第 5 1 号

令和 4 年度小田原市国民健康保険事業特別会計補正予算

令和 4 年度小田原市国民健康保険事業特別会計の補正予算は、次に定めるところによる。

(歳入歳出予算の補正)

第 1 条 歳入歳出予算の総額に歳入歳出それぞれ 3, 250 千円を追加し、歳入歳出予算の総額を歳入歳出それぞれ 20, 142, 250 千円とする。

2 歳入歳出予算の補正の款項の区分及び当該区分ごとの金額並びに補正後の歳入歳出予算の金額は、「第 1 表 歳入歳出予算補正」による。

令和 4 年 9 月 1 日提出

小田原市長 守 屋 輝 彦

第1表 歳入歳出予算補正

歳 入

款	項	補正前の額	補正額	計
3 県 支 出 金		千円 14,233,504	千円 3,250	千円 14,236,754
	1 県 補 助 金	14,233,504	3,250	14,236,754
歳 入 合 計		20,139,000	3,250	20,142,250

歳 出

款	項	補正前の額	補正額	計
2 保 険 給 付 費		千円 14,115,900	千円 3,250	千円 14,119,150
	6 傷 病 手 当 諸 費	750	3,250	4,000
歳 出 合 計		20,139,000	3,250	20,142,250

議案第 5 2 号

令和 4 年度小田原市公設地方卸売市場事業特別会計補正予算

令和 4 年度小田原市公設地方卸売市場事業特別会計の補正予算は、次に定めるところによる。

(歳入歳出予算の補正)

- 第 1 条 歳入歳出予算の総額に歳入歳出それぞれ 11,455 千円を追加し、歳入歳出予算の総額を歳入歳出それぞれ 183,455 千円とする。
- 2 歳入歳出予算の補正の款項の区分及び当該区分ごとの金額並びに補正後の歳入歳出予算の金額は、「第 1 表 歳入歳出予算補正」による。

令和 4 年 9 月 1 日提出

小田原市長 守 屋 輝 彦

第1表 歳入歳出予算補正

歳 入

款	項	補正前の額	補正額	計
		千円	千円	千円
1 使用料及び手数料		69,829	△9,079	60,750
	1 使用料	69,829	△9,079	60,750
3 繰入金		75,000	17,982	92,982
	1 他会計繰入金	75,000	17,982	92,982
4 繰越金		1,706	2,552	4,258
	1 繰越金	1,706	2,552	4,258
歳入合計		172,000	11,455	183,455

歳 出

款	項	補正前の額	補正額	計
		千円	千円	千円
1 卸売市場費		171,417	11,455	182,872
	1 卸売市場費	171,417	11,455	182,872
歳出合計		172,000	11,455	183,455

令和4年度小田原市水道事業会計補正予算

(総則)

第1条 令和4年度小田原市水道事業会計の補正予算は、次に定めるところによる。

(収益的収入及び支出)

第2条 予算第3条に定めた収益的収入及び支出の予定額を次のとおり補正する。

(科目)	(既決予定額)	(補正予定額)	(計)
	収 入		
第1款 水道事業収益	3,506,973 千円	91,268 千円	3,598,241 千円
第3項 特別利益	300 千円	91,268 千円	91,568 千円


(資本的収入及び支出)

第3条 予算第4条本文括弧中「資本的収入額が資本的支出額に対し不足する額1,316,110千円」を「資本的収入額が資本的支出額に対し不足する額1,146,813千円」に「当年度分消費税及び地方消費税資本的収支調整額89,703千円、当年度分損益勘定留保資金1,048,396千円、建設改良積立金178,011千円」を「当年度分消費税及び地方消費税資本的収支調整額89,703千円、当年度分損益勘定留保資金1,048,396千円、建設改良積立金8,714千円」に改め、資本的収入及び支出の予定額を次のとおり補正する。

(科目)	(既決予定額)	(補正予定額)	(計)
	収 入		
第1款 資本的収入	995,448 千円	169,297 千円	1,164,745 千円
第3項 補助金	114,296 千円	9,053 千円	123,349 千円
第5項 固定資産売却代金	0 千円	160,244 千円	160,244 千円

令和4年9月1日提出

小田原市長 守 屋 輝 彦



令和4年度小田原市病院事業会計補正予算

(総則)

第1条 令和4年度小田原市病院事業会計の補正予算は、次に定めるところによる。

(資本的収入及び支出)

第2条 予算第4条本文括弧中「資本的収入額が資本的支出額に対し不足する額793,652千円」を「資本的収入額が資本的支出額に対し不足する額793,505千円」に、「当年度分消費税及び地方消費税資本的収支調整額3,064千円、過年度分損益勘定留保資金790,588千円」を「当年度分消費税及び地方消費税資本的収支調整額2,945千円、過年度分損益勘定留保資金790,560千円」に改め、資本的収入及び支出の予定額を次のとおり補正する。

(科 目)	(既決予定額)		(補正予定額)	(計)
	収 入		入	
第1款 資本的収入	1,301,221千円		△60,150千円	1,241,071千円
第2項 企業債	1,294,400千円		△60,300千円	1,234,100千円
第4項 寄附金	101千円		150千円	251千円
	支 出			
第1款 資本的支出	2,094,873千円		△60,297千円	2,034,576千円
第1項 建設改良費	1,865,858千円		△60,300千円	1,805,558千円
第4項 基金造成費	401千円		3千円	404千円

(継続費)

第3条 既定の継続費の年割額を次のとおり改める。

変 更

款	項	事業名	補正前			補正後		
			総額	年度	年割額	総額	年度	年割額
1 資本的支出	1 建設改良費	新病院建設に伴う埋蔵文化財調査に係る山留壁設置等事業	千円		千円	千円		千円
			300,000	令和3年度	90,000	300,000	令和3年度	90,000
				令和4年度	210,000		令和4年度	149,700
			-	-		令和5年度	60,300	

(企業債)


第4条 予算第7条に定めた起債の限度額を次のとおり改める。

起債の目的	補 正 前				補 正 後			
	限度額	起債の方法	利 率	償還の方法	限度額	起債の方法	利 率	償還の方法
施設整備 事業費	千円 744,400	普通貸借又は債券発行。事業の進ちょくその他の都合により起債前借又は翌年度に繰り越して借り入れることができる。	5.0%以内 (ただし、利率見直し方式で借り入れる資金について、利率の見直しを行った後においては、当該見直し後の利率)	政府資金についてはその融通条件により、銀行その他の場合にはその債権者との融通条件による。ただし、市財政の都合により据置期間及び償還期限を短縮し、若しくは繰上償還をすること又は低利債に借り換えることができる。	千円 684,100	補正前に同じ		

令和 4 年 9 月 1 日提出

小田原市長 守 屋 輝 彦

各会計の予算に関する説明書



令和4年度小田原市一般会計
歳入歳出補正予算事項別明細書

1 総括
(歳入)

款	補正前の額	補正額	計
	千円	千円	千円
11 地方交付税	1,600,000	775,356	2,375,356
15 国庫支出金	15,551,305	2,655,499	18,206,804
16 県支出金	5,118,138	9,613	5,127,751
18 寄附金	1,325,817	331	1,326,148
20 繰越金	482,462	743,624	1,226,086
21 諸収入	2,490,971	144,000	2,634,971
22 市債	4,901,400	△516,863	4,384,537
歳入合計	73,883,569	3,811,560	77,695,129

(歳 出)

款	補正前の額	補正額	計
	千円	千円	千円
1 議会費	445,850	170	446,020
2 総務費	8,755,901	301,378	9,057,279
3 民生費	31,820,712	327,113	32,147,825
4 衛生費	8,139,539	2,120,998	10,260,537
6 農林水産業費	1,099,999	87,576	1,187,575
7 商工費	1,698,415	595,669	2,294,084
8 土木費	6,433,362	120,516	6,553,878
10 教育費	7,672,660	258,140	7,930,800
歳出合計	73,883,569	3,811,560	77,695,129

補 正 額 の 財 源 内 訳			
特 定 財 源			一 般 財 源
国 県 支 出 金	地 方 債	そ の 他	
千円	千円	千円	千円
		170	
84,724			216,654
167,082		13	160,018
2,101,198			19,800
31,286	8,300		47,990
201,870		144,000	249,799
4,097	10,800	148	105,471
4,346	235,700		18,094
2,594,603	254,800	144,331	817,826

2 歳 入

(款) 11 地方交付税

(項) 1 地方交付税

款	項	目	補正前の額	補正額	計
11	地	方 交 付 税	千円 1,600,000	千円 775,356	千円 2,375,356
	1	地 方 交 付 税	1,600,000	775,356	2,375,356
		1 地 方 交 付 税	1,600,000	775,356	2,375,356
15	国	庫 支 出 金	15,551,305	2,655,499	18,206,804
	1	国 庫 負 担 金	11,478,225	409,422	11,887,647
		2 衛 生 費 負 担 金	119,458	409,422	528,880
	2	国 庫 補 助 金	4,024,733	2,246,077	6,270,810
		1 総 務 費 補 助 金	545,250	128,271	673,521
		2 民 生 費 補 助 金	1,568,769	165,756	1,734,525
		3 衛 生 費 補 助 金	711,153	1,700,825	2,411,978
		5 農 林 水 産 業 費 補 助 金	5,528	28,412	33,940
		6 商 工 費 補 助 金	92,596	201,870	294,466
		7 土 木 費 補 助 金	590,806	4,097	594,903
		8 教 育 費 補 助 金	510,381	16,846	527,227
16	県	支 出 金	5,118,138	9,613	5,127,751
	2	県 補 助 金	1,092,003	9,613	1,101,616
		2 民 生 費 補 助 金	572,487	4,566	577,053

節		説	明
区 分	金 額		
	千円		千円
1 地方交付税	775,356	普通交付税	
1 保健衛生費負担金	409,422	新型コロナウイルスワクチン接種対策費負担金	
1 総務管理費補助金	119,724	情報通信技術利活用事業費補助金(1/2)	84,724
		地域脱炭素移行・再エネ推進交付金	35,000
3 市民生活費補助金	8,547	地域脱炭素移行・再エネ推進交付金	
2 児童福祉費補助金	165,756	新型コロナウイルス感染症対応地方創生臨時交付金	144,000
		子ども・子育て支援交付金(1/3)	4,566
		保育対策総合支援事業費補助金(1/2・2/3)	13,950
		地域脱炭素移行・再エネ推進交付金	3,240
1 保健衛生費補助金	1,691,776	新型コロナウイルスワクチン接種体制確保事業費補助金(10/10)	1,551,453
		新型コロナウイルス感染症対応地方創生臨時交付金	19,800
		地域脱炭素移行・再エネ推進交付金	120,523
2 清掃費補助金	9,049	地域脱炭素移行・再エネ推進交付金	
1 農業費補助金	25,525	新型コロナウイルス感染症対応地方創生臨時交付金	
3 水産業費補助金	2,887	新型コロナウイルス感染症対応地方創生臨時交付金	
1 商工費補助金	201,870	新型コロナウイルス感染症対応地方創生臨時交付金	
4 都市計画費補助金	4,097	新型コロナウイルス感染症対応地方創生臨時交付金	
2 小学校費補助金	2,173	子ども・子育て支援交付金(1/3)	
4 社会教育費補助金	14,673	地域脱炭素移行・再エネ推進交付金	
2 児童福祉費補助金	4,566	子ども・子育て支援交付金(1/3)	

(款) 16 県支出金

(項) 2 県補助金

款	項	目	補正前の額	補正額	計
		4 農林水産業費補助金	千円 248,318	千円 2,874	千円 251,192
		6 教育費補助金	131,393	2,173	133,566
18	寄附金		1,325,817	331	1,326,148
	1 寄附金		1,325,817	331	1,326,148
		3 民生費寄附金	103	13	116
		4 土木費寄附金	102	148	250
		5 議会費寄附金		170	170
20	繰越金		482,462	743,624	1,226,086
	1 繰越金		482,462	743,624	1,226,086
		1 繰越金	482,462	743,624	1,226,086
21	諸収入		2,490,971	144,000	2,634,971
	3 貸付金元利収入		793,424	144,000	937,424
		6 企業振興資金貸付金元金収入	335,000	144,000	479,000
22	市債		4,901,400	△516,863	4,384,537
	1 市債		4,901,400	△516,863	4,384,537
		1 総務債	454,900	△43,100	411,800
		2 民生債	105,800	△2,800	103,000
		3 衛生債	359,200	△9,000	350,200
		4 農林水産業債	261,800	8,300	270,100
		6 土木債	1,013,800	10,800	1,024,600
		8 教育債	716,500	221,200	937,700

節		説	明
区 分	金 額		
1 農業費補助金	千円 2,874	農地集積・集約化対策推進交付金(国) 農業人材力強化総合支援事業補助金(国)	千円 624 2,250
2 小学校費補助金	2,173	子ども・子育て支援交付金(1/3)	
1 社会福祉費 寄 附 金	13	社会福祉基金寄附金	
1 公園費寄附金	148	ふるさとみどり基金寄附金	
1 議会費寄附金	170	議会費寄附金	
1 繰 越 金	743,624		
2 緊急経済対策 特別融資貸付金 元 金 収 入	144,000		
1 総務管理債	△34,600	市庁舎施設整備事業債	
2 市民生活債	△8,500	地域センター整備事業債	
2 児童福祉債	△2,800	子育て支援施設整備事業債	
2 清 掃 債	△9,000	ごみ処理施設等整備事業債	
1 農 業 債	8,300	農道整備事業債	
1 道路橋りょう債	10,800	道路橋りょう整備事業債	
1 教育総務債	235,700	給食調理施設整備事業債	

(款) 22 市債

(項) 1 市債

款	項	目	補正前の額	補正額	計
			千円	千円	千円
		9 臨時財政対策債	1,900,000	△702,263	1,197,737
歳入合計			73,883,569	3,811,560	77,695,129

節		説 明
区 分	金 額	
4 社会教育債	千円 △14,500	社会教育施設整備事業債 千円
1 臨時財政対策債	△702,263	

3 歳 出

(款) 1 議会費

(項) 1 議会費

款	項	目	補正前の額	補正額	計	補正額の財源内訳			
						特定財源			一般財源
						国県支出金	地方債	その他	
千円	千円	千円	千円	千円	千円	千円	千円		
1		議会費	445,850	170	446,020			170	
	1	議会費	445,850	170	446,020			170	
		1 議会費	445,850	170	446,020			170	
2		総務費	8,755,901	301,378	9,057,279	84,724			216,654
	1	総務管理費	6,100,385	297,200	6,397,585	84,724			212,476
		7 財産管理費	567,001	1,362	568,363				1,362
		12 デジタル化推進費	502,423	169,449	671,872	84,724			84,725
		13 諸費	726,664	126,389	853,053				126,389
	2	徴税費	766,627	4,178	770,805				4,178
		2 賦課徴収費	190,212	4,178	194,390				4,178
3		民生費	31,820,712	327,113	32,147,825	167,082		13	160,018
	1	社会福祉費	8,693,364	13	8,693,377			13	
		1 社会福祉総務費	1,631,754	13	1,631,767			13	
	2	児童福祉費	10,016,531	327,100	10,343,631	167,082			160,018
		1 児童福祉総務費	3,410,384	288,000	3,698,384	144,000			144,000
		2 民間等保育所費	5,218,494	39,100	5,257,594	23,082			16,018

節		説	明
区 分	金 額		
	千円		千円
13 使用料 及び賃借料	170	一般経費 委員会運営事業 議会報告会（議場見学会）事業費 （寄附金充当 4件）	
13 使用料 及び賃借料	1,362	一般経費 公用車管理事業	
7 報 償 費	3,500	デジタル化を通じた新たな価値の創造 デジタル化によるまちづくり推進事業	
12 委 託 料	165,949	スマートシティ推進事業費 スマートシティ推進委託料	
22 償還金 及び割引料	126,389	一般経費 過年度国県支出金等返還金	
10 需 用 費	600	効率的な行財政運営 市税収納管理事業	
12 委 託 料	3,578	基幹業務システム改修等事業費 システム改修委託料	
24 積 立 金	13	一般経費 内部事務 社会福祉基金積立金 （寄附金充当 2件）	
18 負担金補助 及び交付金	288,000	子育て支援の充実 子育て世帯応援事業	
18 負担金補助 及び交付金	39,100	幼児教育・保育の質の向上 民間施設等運営費補助事業 25,400 民間保育所健康管理体制強化事業費補助金 17,900 保育支援システム導入費補助金 7,500 多様な保育推進補助事業 13,700 時間延長型保育事業費補助金 7,700 一時保育事業費補助金 3,600	

(款) 3 民生費

(項) 2 児童福祉費

款	項	目	補正前の額	補正額	計	補正額の財源内訳			
						特定財源			一般財源
						国県支出金	地方債	その他	
千円	千円	千円	千円	千円	千円	千円	千円		
4	衛	生 費	8,139,539	2,120,998	10,260,537	2,101,198			19,800
	1	保 健 衛 生 費	3,363,180	2,120,998	5,484,178	2,101,198			19,800
		2 予 防 費	2,111,915	2,000,475	4,112,390	1,980,675			19,800
		5 環 境 整 備 費	80,268	120,523	200,791	120,523			
6	農 林 水 産 業 費		1,099,999	87,576	1,187,575	31,286	8,300		47,990
	1	農 業 費	728,055	81,801	809,856	28,399	8,300		45,102
		1 農 業 委 員 会 費	67,332	1,541	68,873	624			917
		3 農 業 振 興 費	129,036	53,360	182,396	27,775			25,585

節		説	明
区 分	金 額		
	千円		千円
		病後児保育事業費補助金	600
		病児保育事業費補助金	600
		一時預かり事業費補助金（幼稚園型）	1,200
10 需用費	53,988	<u>保健予防の充実</u>	
		感染症予防事業	
11 役務費	61,186	新型コロナウイルスワクチン接種対策事業費	
		委託料	
12 委託料	1,848,301	コールセンター等運営	
		集団接種運営	
13 使用料及び賃借料	36,000	接種等	
		抗原検査キット配布事業費	
17 備品購入費	1,000		
10 需用費	500	<u>温暖化対策の推進</u>	101,400
		地球温暖化意識啓発事業	
18 負担金補助及び交付金	120,023	地域脱炭素移行・再エネ推進事業費	
		重点対策加速化事業費補助金	100,900
		<u>エネルギーの地域自給の推進</u>	19,123
		市役所脱炭素化推進事業	
		重点対策加速化事業費補助金	
10 需用費	48	<u>一般経費</u>	
		農業委員会運営事務	
11 役務費	572	農業委員会タブレット端末配備事業費	
		農地基本台帳システム改修委託料	
12 委託料	385		
13 使用料及び賃借料	71		
17 備品購入費	465		
1 報酬	971	<u>農業の担い手育成と交流体験の推進</u>	49,580
		農業の多様な担い手育成支援事業	
3 職員手当等	117	新規就農者育成総合対策事業費	
		営農継続支援事業費	
4 共済費	172	営農継続支援金	45,950

(款) 6 農林水産業費

(項) 1 農業費

款	項	目	補正前の額	補正額	計	補正額の財源内訳			
						特定財源			一般財源
						国県支出金	地方債	その他	
千円	千円	千円	千円	千円	千円	千円	千円		
		4 農地費	370,501	26,900	397,401		8,300		18,600
		3 水産業費	191,264	5,775	197,039	2,887			2,888
		2 水産業振興費	80,096	5,775	85,871	2,887			2,888
7		商工費	1,698,415	595,669	2,294,084	201,870		144,000	249,799
		1 商工費	1,022,279	595,669	1,617,948	201,870		144,000	249,799
		2 商工業振興費	867,267	595,669	1,462,936	201,870		144,000	249,799
8		土木費	6,433,362	120,516	6,553,878	4,097	10,800	148	105,471
		2 道路橋りょう費	1,370,664	88,528	1,459,192		10,800		77,728

節		金額	説明	明	
区分	金額				
7	報償費	千円 60	農業生産・流通の振興 農産物産地化事業 下中たまねぎ病害拡大防止事業費補助金	千円 3,780	
8	旅費	60			
18	負担金補助 及び交付金	51,980			
10	需用費	9,000	農業生産基盤の整備・保全 農道・用排水路維持管理事業 委託料 若宮水門設計 広域農道小田原中井線土砂撤去等 工事請負費 江之浦地内農道改良 星山農道改良		
12	委託料	7,400			
14	工事請負費	8,500			
15	原材料費	2,000			
18	負担金補助 及び交付金	5,775	漁業の担い手育成と経営支援 水産漁業関係者支援事業 漁業者原油価格高騰対策事業費補助金		
1	報酬	1,504	企業誘致による働く場の創出 企業誘致促進事業 オフィス賃料等補助金 リノベーション費用補助金 変化に対応した中小企業支援 中小企業経営支援事業 電気料高騰緊急支援事業費 電気料高騰緊急支援事業費補助金 中小企業融資等支援事業 緊急経済対策信用保証料補助金 緊急経済対策特別利子補給金 農業生産・流通の振興 公設地方卸売市場事業特別会計繰出金	47,929	
3	職員手当等	75			3,979
4	共済費	475			43,950
8	旅費	120			227,658
10	需用費	200			225,000
11	役務費	284			302,100
18	負担金補助 及び交付金	431,029			97,080
20	貸付金	144,000			61,020
27	繰出金	17,982			

(款) 8 土木費

(項) 2 道路橋りょう費

款	項	目	補正前の額	補正額	計	補正額の財源内訳			
						特定財源			一般財源
						国県支出金	地方債	その他	
		2 道路維持費	千円 322,208	千円 88,528	千円 410,736	千円	千円 10,800	千円	千円 77,728
	3	河川費	244,499	16,000	260,499				16,000
		2 河川維持費	76,800	16,000	92,800				16,000
	4	都市計画費	2,886,869	8,195	2,895,064	4,097			4,098
		1 都市計画総務費	786,869	8,195	795,064	4,097			4,098
	6	公園費	773,970	7,793	781,763			148	7,645
		1 公園総務費	150,576	148	150,724			148	
		2 公園緑化費	506,148	7,645	513,793				7,645
10		教育費	7,672,660	258,140	7,930,800	4,346	235,700		18,094
	1	教育総務費	2,971,121	251,619	3,222,740		235,700		15,919
		2 事務局費	2,472,422	107	2,472,529				107
		3 学校給食 共同調理場費	491,753	251,512	743,265		235,700		15,812
	2	小学校費	1,821,797	6,521	1,828,318	4,346			2,175

節		説 明
区 分	金 額	
10 需 用 費	26,200	<u>生活道路の整備と維持管理</u> 道路維持事業 63,228 排水施設浚渫等委託料 舗装・側溝修繕等工事請負費 交通安全施設充実事業 25,300 工事請負費 転落防止柵等設置 道路照明灯・反射鏡・標識設置等
12 委 託 料	14,310	
14 工 事 請 負 費	35,000	
15 原 材 料 費	13,018	
10 需 用 費	5,800	<u>災害被害軽減化の推進</u> 河川・水路維持事業 水路清掃等委託料
12 委 託 料	9,000	
15 原 材 料 費	1,200	
18 負 担 金 補 助 及 び 交 付 金	8,195	<u>公共交通ネットワークの構築</u> 路線バス等移動手段確保維持対策事業 地域公共交通事業者運行等支援金
24 積 立 金	148	<u>一般経費</u> 内部事務 ふるさとみどり基金積立金 (寄附金充当 1件)
14 工 事 請 負 費	7,645	<u>緑化の推進と公園の整備・管理</u> こどもの森公園わんぱくランド・辻村植物公園管理運営事業 こども列車遮断機更新工事請負費
1 報 酬	66	<u>教育環境の整備</u> 学校給食事業
8 旅 費	41	
16 公有財産購入費	251,512	<u>教育環境の整備</u> 学校給食センター整備事業 用地購入費

(款) 10 教育費

(項) 2 小学校費

款	項	目	補正前の額	補正額	計	補正額の財源内訳			
						特定財源			一般財源
						国県支出金	地方債	その他	
			千円	千円	千円	千円	千円	千円	千円
		2 教育振興費	438,249	6,521	444,770	4,346			2,175
		歳出合計	73,883,569	3,811,560	77,695,129	2,594,603	254,800	144,331	817,826

節		説明
区分	金額	
12 委託料	千円 6,521	千円 <u>地域とともにある学校づくり</u> 放課後児童健全育成事業 放課後児童クラブ運営委託料

給 与 費 明 細 書

1 特 別 職

(単位 千円)

区分	職員数 (人)	給 与 費						計	
		報 酬	給 料	期末手当 (月分)	地域手当	寒冷地 手 当	その他 の 手当		
補 正 後	長 等	4		39,936	16,456 (3.10月)	3,994		331	60,717
	議 員	27	155,669		64,893 (3.45月)				220,562
	その他	2,207	176,276	6,072	2,502 (3.10月)	607		336	185,793
	計	2,238	331,945	46,008	83,851	4,601		667	467,072
補 正 前	長 等	4		39,936	16,456 (3.10月)	3,994		331	60,717
	議 員	27	155,669		64,893 (3.45月)				220,562
	その他	2,204	176,210	6,072	2,502 (3.10月)	607		336	185,727
	計	2,235	331,879	46,008	83,851	4,601		667	467,006
比 較	長 等								
	議 員								
	その他	3	66						66
	計	3	66						66

区分	共済費	合 計	備 考	
補 正 後	長 等	7,323	68,040	
	議 員	52,255	272,817	
	その他	17,829	203,622	
	計	77,407	544,479	
補 正 前	長 等	7,323	68,040	
	議 員	52,255	272,817	
	その他	17,829	203,556	
	計	77,407	544,413	
比 較	長 等			
	議 員			
	その他		66	
	計		66	

- 備考 1 「長等」欄は、市長、副市長及び教育長について示す。
 2 「議員」欄は、議会の議員について示す。
 3 「その他」欄は、1及び2以外の特別職について示す。

2 一般職

(1) 総括

(単位 千円)

区分	職員数 (人)	給 与 費				共済費	合 計	備 考
		報 酬	給 料	職員手当等	計			
補正後	(2,930) 1,170	1,132,079	4,467,560	4,063,396	9,663,035	1,788,021	11,451,056	
補正前	(2,927) 1,170	1,129,604	4,467,560	4,063,204	9,660,368	1,787,374	11,447,742	
比 較	(3)	2,475		192	2,667	647	3,314	

備考 () 内は、短時間勤務職員について示す。

区分	職 員 手 当 等 の 内 訳							
	地域手当	扶養手当	期末手当	勤勉手当	時 間 外 勤務手当	休日勤務 手 当	管 理 職 手 当	管理職員 特別勤務 手 当
補正後	484,180	122,240	1,291,746	822,807	417,842	15,907	231,736	1,434
補正前	484,180	122,240	1,291,554	822,807	417,842	15,907	231,736	1,434
比 較			192					

区分	職 員 手 当 等 の 内 訳							
	通勤手当	特殊勤務 手 当	夜間勤務 手 当	住居手当	児童手当	宿 日 直 手 当	退職手当	
補正後	78,449	15,597		79,842	61,910		439,706	
補正前	78,449	15,597		79,842	61,910		439,706	
比 較								

ア 会計年度任用職員

(単位 千円)

区分	職員数 (人)	給 与 費				共済費	合 計	備 考
		報 酬	給 料	職員手当等	計			
補正後	(2,871) 44	1,132,079	91,219	221,709	1,445,007	173,097	1,618,104	
補正前	(2,868) 44	1,129,604	91,219	221,517	1,442,340	172,450	1,614,790	
比 較	(3)	2,475		192	2,667	647	3,314	

備考 ()内は、短時間勤務職員について示す。

区分	職 員 手 当 等 の 内 訳							
	地域手当	扶養手当	期末手当	勤勉手当	時 間 外 勤務手当	休日勤務 手 当	管 理 職 手 当	管理職員 特別勤務 手 当
補正後	9,668		199,539		7,219			
補正前	9,668		199,347		7,219			
比 較			192					

区分	職 員 手 当 等 の 内 訳							
	通勤手当	特殊勤務 手 当	夜間勤務 手 当	住居手当	児童手当	宿 日 直 手 当	退職手当	
補正後	3,096	2,187						
補正前	3,096	2,187						
比 較								

債務負担行為で翌年度以降にわたるものについての
前年度末までの支出額又は支出額の見込み
及び当該年度以降の支出予定額等に関する調書

(単位 千円)

事 項	区 分	限 度 額	負 担 額	前年度末までの 支出（見込）額		当該年度以降の 支出 予 定 額		左 の 財 源 内 訳			一 般 財 源
				期 間	金 額	期 間	金 額	特 定 財 源			
								国県支出金	地方債	その他	
供用自動車 借上料 (令和4年度設定分)	補正前 の額	22,811	22,811			令和4 年度か ら令和 9年度 まで	22,811				22,811
	補正 額	25,859	25,859				25,859				25,859
	補正後 の額	48,670	48,670			令和4 年度か ら令和 9年度 まで	48,670				48,670

地方債の前前年度末における現在高並びに
前年度末及び前年度末における現在高の
見込みに関する調書

(単位 千円)

区	分	前前年度末 現在高	前年度末 現在高見込額	当該年度中増減見込み		当該年度末 現在高見込額
				当該年度中 起債見込額	当該年度中 元金償還 見込額	
1 普通債	補正前の額	30,757,600	30,698,749	3,001,400	2,528,066	31,172,083
	補正額			185,400		185,400
	補正後の額	30,757,600	30,698,749	3,186,800	2,528,066	31,357,483
(1) 総務	補正前の額	6,442,903	6,783,597	454,900	220,677	7,017,820
	補正額			△ 43,100		△ 43,100
	補正後の額	6,442,903	6,783,597	411,800	220,677	6,974,720
(2) 民生	補正前の額	602,733	604,087	105,800	45,124	664,763
	補正額			△ 2,800		△ 2,800
	補正後の額	602,733	604,087	103,000	45,124	661,963
(3) 衛生	補正前の額	5,001,450	5,169,414	359,200	247,703	5,280,911
	補正額			△ 9,000		△ 9,000
	補正後の額	5,001,450	5,169,414	350,200	247,703	5,271,911
(4) 農林水産業	補正前の額	2,129,552	2,149,998	261,800	178,946	2,232,852
	補正額			8,300		8,300
	補正後の額	2,129,552	2,149,998	270,100	178,946	2,241,152
(6) 土木	補正前の額	8,597,101	7,810,598	821,500	1,122,347	7,509,751
	補正額			10,800		10,800
	補正後の額	8,597,101	7,810,598	832,300	1,122,347	7,520,551
(9) 教育	補正前の額	6,840,781	6,934,062	716,500	620,758	7,029,804
	補正額			221,200		221,200
	補正後の額	6,840,781	6,934,062	937,700	620,758	7,251,004
4 臨時財政対策債	補正前の額	23,026,747	23,394,389	1,900,000	2,040,181	23,254,208
	補正額			△ 702,263		△ 702,263
	補正後の額	23,026,747	23,394,389	1,197,737	2,040,181	22,551,945
計	補正前の額	55,283,305	55,412,644	4,901,400	4,752,639	55,561,405
	補正額			△ 516,863		△ 516,863
	補正後の額	55,283,305	55,412,644	4,384,537	4,752,639	55,044,542

令和4年度小田原市国民健康保険事業特別会計
歳入歳出補正予算事項別明細書

1 総括
(歳入)

款	補正前の額	補正額	計
	千円	千円	千円
3 県 支 出 金	14,233,504	3,250	14,236,754
歳 入 合 計	20,139,000	3,250	20,142,250

(歳出)

款	補正前の額	補正額	計
	千円	千円	千円
2 保 険 給 付 費	14,115,900	3,250	14,119,150
歳 出 合 計	20,139,000	3,250	20,142,250

補 正 額 の 財 源 内 訳			
特 定 財 源			一 般 財 源
国 県 支 出 金	地 方 債	そ の 他	
千円 3,250	千円	千円	千円
3,250			

2 歳 入
 (款) 3 県支出金
 (項) 1 県補助金

款	項	目	補正前の額	補正額	計
3	県	支 出 金	千円 14,233,504	千円 3,250	千円 14,236,754
	1	県 補 助 金	14,233,504	3,250	14,236,754
		1 保 険 給 付 費 等 交 付 金	14,233,504	3,250	14,236,754
歳 入 合 計			20,139,000	3,250	20,142,250

節		説明
区分	金額 千円	
2 保険給付費等 交付金 (特別交付金)	3,250	特別調整交付金分


3 歳 出

(款) 2 保険給付費

(項) 6 傷病手当諸費

款	項	目	補正前の額	補 正 額	計	補 正 額 の 財 源 内 訳				
						特 定 財 源			一般財源	
						国県支出金	地 方 債	そ の 他		
			千円	千円	千円	千円	千円	千円	千円	
2	保 險 給 付 費		14,115,900	3,250	14,119,150	3,250				
	6	傷 病 手 当 諸 費	750	3,250	4,000	3,250				
		1 傷 病 手 当 金	750	3,250	4,000	3,250				
歳 出 合 計			20,139,000	3,250	20,142,250	3,250				

節		説明
区分	金額	
	千円	千円
18 負担金補助 及び交付金	3,250	傷病手当金



令和4年度小田原市公設地方卸売市場事業特別会計
歳入歳出補正予算事項別明細書

1 総括
(歳入)

款	補正前の額	補正額	計
	千円	千円	千円
1 使用料及び手数料	69,829	△9,079	60,750
3 繰入金	75,000	17,982	92,982
4 繰越金	1,706	2,552	4,258
歳入合計	172,000	11,455	183,455

(歳出)

款	補正前の額	補正額	計
	千円	千円	千円
1 卸売市場費	171,417	11,455	182,872
歳出合計	172,000	11,455	183,455

補 正 額 の 財 源 内 訳			
特 定 財 源			一 般 財 源
国 県 支 出 金	地 方 債	そ の 他	
千円	千円	千円	千円
			11,455
			11,455

2 歳 入

(款) 1 使用料及び手数料

(項) 1 使用料

款	項	目	補正前の額	補正額	計
	1	使用料及び手数料	千円 69,829	千円 △9,079	千円 60,750
	1	使用料	69,829	△9,079	60,750
	1	市場使用料	69,829	△9,079	60,750
3		繰入金	75,000	17,982	92,982
	1	他会計繰入金	75,000	17,982	92,982
	1	一般会計繰入金	75,000	17,982	92,982
4		繰越金	1,706	2,552	4,258
	1	繰越金	1,706	2,552	4,258
	1	繰越金	1,706	2,552	4,258
歳入合計			172,000	11,455	183,455

節		説明
区 分	金 額	
	千円	千円
2 施設使用料	△9,079	青果市場使用料
1 一般会計繰入金	17,982	
1 繰越金	2,552	


3 歳 出

(款) 1 卸売市場費

(項) 1 卸売市場費

款	項	目	補正前の額	補 正 額	計	補 正 額 の 財 源 内 訳			
						特 定 財 源			一般財源
						国県支出金	地 方 債	そ の 他	
		千円	千円	千円	千円	千円	千円	千円	
1		卸 売 市 場 費	171,417	11,455	182,872				11,455
	1	卸 売 市 場 費	171,417	11,455	182,872				11,455
		1 青 果 市 場 費	51,803	3,050	54,853				3,050
		2 水 産 市 場 費	119,614	8,405	128,019				8,405
歳 出 合 計			172,000	11,455	183,455				11,455

節		説明
区分	金額	
	千円	千円
10 需用費	3,050	青果市場管理費 光熱水費
10 需用費	8,405	水産市場管理費 光熱水費



令和4年度小田原市水道事業会計補正予算実施計画
 収益的收入及び支出
 収 入

款	項	目	補正予定額	備 考
1 水道事業収益			千円 91,268	
	3 特別利益		91,268	
		2 固定資産売却益	91,268	

資本的收入及び支出
 収 入

款	項	目	補正予定額	備 考
1 資本的收入			千円 169,297	
	3 補助金		9,053	
		1 他会計補助金	9,053	
	5 固定資産売却代金		160,244	
		1 固定資産売却代金	160,244	

令和4年度小田原市水道事業予定キャッシュ・フロー計算書

(令和4年4月1日から令和5年3月31日まで)

(単位 千円)

1 業務活動によるキャッシュ・フロー

当年度純利益又は当年度純損失 (△は当年度純損失)	248,459
減価償却費	1,237,258
固定資産除却費	19,434
引当金の増減額 (△は減少)	△ 9,690
長期前受金戻入額	△ 209,296
受取利息及び受取配当金	△ 2
支払利息	159,984
有形固定資産売却損益 (△は益)	△ 91,268
未収金の増減額 (△は増加)	△ 19,305
未払金の増減額 (△は減少)	66,982
たな卸資産の増減額 (△は増加)	<u>1,000</u>
小計	1,403,556
利息及び配当金の受取額	2
利息の支払額	<u>△ 159,984</u>
業務活動によるキャッシュ・フロー	1,243,574

2 投資活動によるキャッシュ・フロー

有形固定資産の取得による支出	△ 1,348,922
有形固定資産の売却による収入	251,512
国庫補助金等による収入	61,951
一般会計又は他の特別会計からの繰入金による収入	62,750
工事負担金等による収入	<u>13,000</u>
投資活動によるキャッシュ・フロー	△ 959,709

3 財務活動によるキャッシュ・フロー

建設改良費等の財源に充てるための企業債による収入	866,800
建設改良費等の財源に充てるための企業債の償還による支出	△ 831,296
リース債務の償還による支出	<u>△ 16,470</u>
財務活動によるキャッシュ・フロー	19,034

資金増加額(又は減少額)	302,899
資金期首残高	<u>3,077,143</u>
資金期末残高	3,380,042

令和4年度小田原市水道事業予定貸借対照表（当年度分）

（令和5年3月31日）

（単位 千円）

		資 産 の 部	
1 固 定 資 産			
(1) 有 形 固 定 資 産			
ア	土 地		1,108,460
イ	建 物	2,098,277	
	減価償却累計額	<u>△ 1,024,176</u>	1,074,101
ウ	構 築 物	50,827,226	
	減価償却累計額	<u>△ 27,474,844</u>	23,352,382
エ	機 械 及 び 装 置	7,559,769	
	減価償却累計額	<u>△ 4,619,630</u>	2,940,139
オ	車 両 運 搬 具	34,373	
	減価償却累計額	<u>△ 29,392</u>	4,981
カ	工 具 器 具 及 び 備 品	334,395	
	減価償却累計額	<u>△ 314,986</u>	19,409
キ	リ ー ス 資 産	58,392	
	減価償却累計額	<u>△ 1,842</u>	56,550
ク	建 設 仮 勘 定		<u>1,346,091</u>
	有形固定資産合計		29,902,113
(2) 無 形 固 定 資 産			
ア	施 設 利 用 権		<u>330</u>
	無形固定資産合計		330
(3) 投 資 そ の 他 の 資 産			
ア	出 資 金		<u>48,000</u>
	投資その他の資産合計		<u>48,000</u>
	固 定 資 産 合 計		29,950,443
2 流 動 資 産			
(1)	現 金 預 金		3,380,042
(2)	未 収 金	450,448	
	貸倒引当金	<u>△ 2,165</u>	448,283
(3)	貯 蔵 品		109,678
(4)	そ の 他 流 動 資 産		<u>29</u>
	流 動 資 産 合 計		<u>3,938,032</u>
	資 産 合 計		<u><u>33,888,475</u></u>

負債の部

3 固定負債

(1) 企業債

ア 建設改良費等の財源に 9,320,704

充てるための企業債

企業債合計

9,320,704

(2) リース債務

31,428

(3) 引当金

ア 退職給付引当金 347,963

イ 修繕引当金 127,459

ウ 特別修繕引当金 68,180

引当金合計

543,602

固定負債合計

9,895,734

4 流動負債

(1) 企業債

ア 建設改良費等の財源に 770,990

充てるための企業債

企業債合計

770,990

(2) リース債務

11,987

(3) 未払金

723,224

(4) 預り金

319,565

(5) 引当金

ア 賞与引当金 33,073

イ 法定福利費引当金 6,048

引当金合計

39,121

流動負債合計

1,864,887

5 繰延収益

(1) 長期前受金

4,133,199

繰延収益合計

4,133,199

負債合計

15,893,820

資 本 の 部

6 資 本 金		15,356,229
7 剰 余 金		
(1) 資 本 剰 余 金		
ア 受 贈 財 産 評 価 額	82,307	
イ 工 事 負 担 金	60,576	
ウ 国 庫 (県) 補 助 金	19,740	
エ 一 般 会 計 補 助 金	45,117	
オ その他資本剰余金	<u>4,236</u>	
資 本 剰 余 金 合 計		211,976
(2) 利 益 剰 余 金		
ア 減 債 積 立 金	843,848	
イ 建 設 改 良 積 立 金	777,082	
ウ 当 年 度 未 処 分 利 益 剰 余 金	<u>805,520</u>	
利 益 剰 余 金 合 計		<u>2,426,450</u>
剰 余 金 合 計		<u>2,638,426</u>
資 本 合 計		<u>17,994,655</u>
負 債 資 本 合 計		<u>33,888,475</u>

注記

I. 重要な会計方針

1 資産の評価基準及び評価方法

貯蔵品 先入先出法による原価法

2 固定資産の減価償却の方法

(1) 有形固定資産（リース資産を除く）

・減価償却の方法 定額法（但し、水道事業の取替資産については取替法による。）

・主な耐用年数

建物 10～50年

構築物 10～60年

機械及び装置 8～20年

車両運搬具 4～5年

工具・器具及び備品 2～15年

(2) 無形固定資産（リース資産を除く）

・減価償却の方法 定額法

・主な耐用年数

施設利用権 30年

(3) リース資産

・所有権移転ファイナンス・リース取引に係るリース資産

自己所有の固定資産に適用する減価償却方法と同一の方法による。

3 引当金の計上方法

(1) 退職給付引当金

職員の退職手当の支給に備えるため、当年度末における退職手当の要支給額に相当する金額を計上する。

なお、会計基準変更時差異（208,124千円）については、平成26年度から省令で定める退職給付引当金の経過措置に係る限度内の年度数（15年度）で、均等に分割して、費用処理する。

(2) 賞与引当金

職員の期末手当及び勤勉手当の支給に備えるため、当年度末における支給見込額に基づき、当年度の負担に属する額を計上する。

(3) 法定福利費引当金

職員の期末手当及び勤勉手当に係る法定福利費の支払に備えるため、当年度末における支払見込額に基づき、当年度の負担に属する額を計上する。

(4) 貸倒引当金

債権の不納欠損による損失に備えるため、貸倒懸念のある債権の額を計上する。

(5) 特別修繕引当金

設備等に係る定期的かつ大規模な修繕費用の支出に備えるため、支出見込額のうち前回の定期修繕から当事業年度末までの期間に対応する額を計上する。

4 消費税及び地方消費税の会計処理

消費税及び地方消費税の会計処理は税抜方式による。

II. 予定キャッシュ・フロー計算書等関連

重要な非資金取引

当年度、新たに計上したファイナンス・リース取引に係る資産及び負債の額は、1,180千円である。

III. 予定貸借対照表等関連

1 後年度において一般会計等が負担する企業債の償還に関する事項

貸借対照表に計上されている企業債（当該年度末日の翌日から起算して1年以内に償還予定のものも含む。）のうち、他会計が負担すると見込まれる額は98,818千円である。

2 長期前受金収益化累計額 4,787,506千円

3 給与費に係る引当金の取崩し

(1) 退職給付引当金の取崩し

当年度において、退職手当として68,458千円を支給する見込みであるため、退職給付引当金68,458千円を取り崩す見込みである。

(2) 賞与引当金の取崩し

当年度において、期末手当及び勤勉手当として111,072千円を支給する見込みであるため、賞与引当金33,048千円を取り崩す見込みである。

(3) 法定福利費引当金の取崩し

当年度において、法定福利費として83,067千円を支払する見込みであるため、法定福利費引当金6,042千円を取り崩す見込みである。

4 修繕費に係る引当金の取崩し

(1) 特別修繕引当金の取崩し

当年度において、設備等に係る大規模な修繕を行うため、特別修繕引当金40,167千円を取り崩す見込みである。

IV. リース契約により使用する固定資産

1 リース取引の処理方法

リース料総額が300万円以上のファイナンス・リース取引については、通常の売買取引に係る方法に準じた会計処理による。

リース料総額が300万円未満のファイナンス・リース取引については、通常の賃貸借取引に係る方法に準じた会計処理による。

2 リース会計に係る特例措置

所有権移転外ファイナンス・リース取引については、通常の賃貸借取引に係る方法に準じた会計処理による。

3 所有権移転外ファイナンス・リース取引に係る未経過リース料相当額

1年内	15,051千円
1年超	42,342千円
計	57,393千円

V. その他の注記

新会計基準移行に係る経過措置

修繕引当金に係る経過措置

平成26年3月31日以前に引き当てられたものは、引き続き従前の例により取り崩す。

令和4年度小田原市
収益的收入
収

款	項	目	既決予算額	補正予定額	計
1	水	道事業収益	千円 3,506,973	千円 91,268	千円 3,598,241
	3	特別利益	300	91,268	91,568
		2 固定資産売却益		91,268	91,268

水道事業会計補正予算説明書
及び支出
入

節		備 考
区 分	金 額	
	千円	千円
固定資産売却益	91,268	第三水源地資材置場用地

資本的收入
収

款	項	目	既決予算額	補正予定額	計
			千円	千円	千円
1	資	本 的 収 入	995,448	169,297	1,164,745
	3	補 助 金	114,296	9,053	123,349
		1 他 会 計 補 助 金	52,345	9,053	61,398
	5	固 定 資 産 売 却 代 金		160,244	160,244
		1 固 定 資 産 売 却 代 金		160,244	160,244

及び支出
入

節		備 考
区 分	金 額	
	千円	千円
一般会計補助金	9,053	
固定資産売却代金	160,244	第三水源地資材置場用地

令和4年度小田原市病院事業会計補正予算実施計画

資本的收入及び支出

収 入

款	項	目	補正予定額	備 考
1 資本的收入			千円 △ 60,150	
	2 企業債		△ 60,300	
		1 企業債	△ 60,300	
	4 寄附金		150	
		1 寄附金	150	

支 出

款	項	目	補正予定額	備 考
1 資本的支出			千円 △ 60,297	
	1 建設改良費		△ 60,300	
		1 施設改良費	△ 60,300	
	4 基金造成費		3	
		1 基金造成費	3	

令和4年度小田原市病院事業予定キャッシュ・フロー計算書

(令和4年4月1日から令和5年3月31日まで)

(単位:千円)

1 業務活動によるキャッシュ・フロー

当年度純利益又は当年度純損失 (△は当年度純損失)	△ 278,343
減価償却費	763,986
固定資産除却費	18,850
貸付金の返済免除	17,100
長期前払消費税等の増減額 (△は増加)	△ 80,694
引当金の増減額 (△は減少)	△ 7,672
長期前受金戻入額	△ 69,949
支払利息	13,065
未収金の増減額 (△は増加)	189,780
未払金の増減額 (△は減少)	△ 58,751
預り金の増減額 (△は減少)	△ 301
たな卸資産の増減額 (△は増加)	940
小計	508,011
利息の支払額	△ 13,065
業務活動によるキャッシュ・フロー	494,946

2 投資活動によるキャッシュ・フロー

有形固定資産の取得による支出	△ 1,333,812
貸付金の支出	△ 6,240
貸付金の回収による収入	1,440
国庫補助金等による収入	1,376
寄附金による収入	251
基金造成費による支出	△ 404
投資活動によるキャッシュ・フロー	△ 1,337,389

3 財務活動によるキャッシュ・フロー

建設改良費等の財源に充てるための企業債による収入	1,234,100
建設改良費等の財源に充てるための企業債の償還による支出	△ 221,374
一般会計からの繰入金による収入	5,280
リース債務の償還による支出	△ 218,245
財務活動によるキャッシュ・フロー	799,761

資金増加額(又は減少額)	△ 42,682
資金期首残高	7,286,553
資金期末残高	7,243,871

継続費に関する調書

(単位 千円)

款	項	事業名	区分	全 体 計 画				前年度 未済の 支払義務 発生額	前年度 未済の 支払義務 発生額 (見込)額	当年度 支払義務 発生額 予定額	当年度 未済の 支払義務 発生額 予定額	翌年度 以降の 支払義務 発生額 予定額	継続費の 総額に 対する 率	
				年 度	年 割 額	左 の 財 源 内 訳								
						企 業 債	国県支出金							損益勘定 留保資金等
1	1	新病院建設に伴う 調査壁面 文化財調査 埋蔵文化財 に係る山 設置等事業	補正前 の額	3	90,000	90,000			90,000		90,000		30.0	
				4	210,000	210,000				210,000	210,000		70.0	
				5										
				計	300,000	300,000			90,000	210,000	300,000		100.0	
			補正 額	3										
				4	△60,300	△60,300				△60,300	△60,300			
				5	60,300	60,300						60,300		
				計						△60,300	△60,300	60,300		
			補正後 の額	3	90,000	90,000				90,000		90,000		30.0
				4	149,700	149,700					149,700	149,700		49.9
				5	60,300	60,300							60,300	20.1
				計	300,000	300,000				90,000	149,700	239,700	60,300	100.0

令和4年度小田原市病院事業予定貸借対照表（当年度分）

（令和5年3月31日）

（単位 千円）

		資 産 の 部		
1 固 定 資 産				
（1）有 形 固 定 資 産				
ア	土 地		307,389	
イ	立 木		28,559	
ウ	建 物	10,044,123		
	減価償却累計額	<u>△ 7,911,602</u>	2,132,521	
エ	構 築 物	370,937		
	減価償却累計額	<u>△ 337,385</u>	33,552	
オ	器 械 備 品	6,580,472		
	減価償却累計額	<u>△ 4,922,723</u>	1,657,749	
カ	車 両	3,364		
	減価償却累計額	<u>△ 2,046</u>	1,318	
キ	リ ー ス 資 産	1,014,297		
	減価償却累計額	<u>△ 429,344</u>	584,953	
ク	建 設 仮 勘 定		<u>1,175,183</u>	
	有形固定資産合計			5,921,224
（2）投資その他の資産				
ア	貸 付 金	34,040		
	奨学金返済免除引当金	<u>△ 11,520</u>	22,520	
イ	長 期 前 払 消 費 税		272,678	
ウ	基 金		<u>4,650</u>	
	投資その他の資産合計			<u>299,848</u>
	固定資産合計			6,221,072
2 流 動 資 産				
（1）	現 金 預 金			7,243,871
（2）	未 収 金	3,037,479		
	貸 倒 引 当 金	<u>△ 17,000</u>	3,020,479	
（3）	貯 蔵 品			<u>30,403</u>
	流動資産合計			<u>10,294,753</u>
	資産合計			<u>16,515,825</u>

負債の部

3 固定負債

(1) 企業債

ア 建設改良費等の財源に
充てるための企業債

1,626,749

企業債合計

1,626,749

(2) リース債務

416,426

(3) 引当金

ア 退職給付引当金

2,791,971

引当金合計

2,791,971

固定負債合計

4,835,146

4 流動負債

(1) 企業債

ア 建設改良費等の財源に
充てるための企業債

364,504

企業債合計

364,504

(2) リース債務

233,662

(3) 未払金

931,707

(4) 引当金

ア 賞与引当金

359,145

イ 法定福利費引当金

64,235

引当金合計

423,380

(5) その他流動負債

ア 預り金

14,716

その他流動負債合計

14,716

流動負債合計

1,967,969

5 繰延収益

(1) 長期前受金

355,045

繰延収益合計

355,045

負債合計

7,158,160

資 本 の 部

6 資 本 金			4,872,662
7 剰 余 金			
(1) 資 本 剰 余 金			
ア 受 贈 財 産 評 価 額	29,995		
イ 寄 附 金	2,583		
ウ 補 助 金	<u>166,747</u>		
資 本 剰 余 金 合 計		199,325	
(2) 利 益 剰 余 金			
ア 減 債 積 立 金	261,737		
イ 建 設 改 良 積 立 金	552,422		
ウ 当 年 度 未 処 分 利 益 剰 余 金	<u>3,471,519</u>		
利 益 剰 余 金 合 計		<u>4,285,678</u>	
剰 余 金 合 計			<u>4,485,003</u>
資 本 合 計			<u>9,357,665</u>
負 債 資 本 合 計			<u><u>16,515,825</u></u>

注記

I. 重要な会計方針

1 資産の評価基準及び評価方法

貯蔵品 先入先出法による原価法

2 固定資産の減価償却の方法

(1) 有形固定資産（リース資産を除く。）

・減価償却の方法 定額法

・主な耐用年数

建物 15～49年

構築物 10～50年

器械備品 2～21年

車両 2～6年

(2) 無形固定資産（リース資産を除く。）

・減価償却の方法 定額法

(3) リース資産

・所有権移転外ファイナンス・リース取引に係るリース資産

リース期間を耐用年数とし、残存価額を零とする定額法による。

3 引当金の計上方法

(1) 退職給付引当金

職員の退職手当の支給に備えるため、当年度末における退職手当の要支給額に相当する金額を計上する。

(2) 賞与引当金

職員の期末手当及び勤勉手当の支給に備えるため、当年度末における支給見込額に基づき当年度の負担に属する額を計上する。

(3) 法定福利費引当金

職員の期末手当及び勤勉手当に係る法定福利費の支払に備えるため、当年度末における支払見込額に基づき、当年度の負担に属する額を計上する。

(4) 貸倒引当金

債権の不納欠損による損失に備えるため、貸倒実績率により回収不能見込額を計上する。

(5) 奨学金返済免除引当金

奨学金の返済免除による損失に備えるため、返済免除対象者となる採用者を見込み、返済免除予定相当額を計上する。

4 消費税及び地方消費税の会計処理

消費税及び地方消費税の会計処理は、税抜方式による。

II. 予定キャッシュ・フロー計算書等関連

重要な非資金取引

当年度、新たに計上したファイナンス・リース取引に係る資産及び負債の額は、それぞれ31,367千円、34,504千円である。

Ⅲ. 予定貸借対照表等関連

1 長期前受金収益化累計額 538,783千円

2 給与費に係る引当金の取崩し

(1) 退職給付引当金の取崩し

当年度において、退職手当として411,710千円を支給する見込みであり、退職給付引当金411,710千円を取り崩す見込みである。

(2) 賞与引当金の取崩し

当年度において、期末手当及び勤勉手当として1,112,483千円を支給する見込みであり、賞与引当金364,009千円を取り崩す見込みである。

(3) 法定福利費引当金の取崩し

当年度において、法定福利費として998,463千円を支払する見込みであり、法定福利費引当金64,463千円を取り崩す見込みである。

Ⅳ. リース契約により使用する固定資産


1 リース取引の処理方法

リース料総額が300万円以上のファイナンス・リース取引については、通常の売買取引に係る方法に準じた会計処理による。

リース料総額が300万円未満のファイナンス・リース取引については、通常の賃貸借取引に係る方法に準じた会計処理による。

2 リース会計に係る経過措置

リース取引開始日が平成26年3月31日以前のリース取引については、引き続き通常の賃貸借取引に係る方法に準じた会計処理による。



令和4年度小田原市病院事業
資本的收入
収

款	項	目	既 決 予 定 額	補 正 予 定 額	計
1	資	本 的 収 入	千円 1,301,221	千円 △ 60,150	千円 1,241,071
	2	企 業 債	1,294,400	△ 60,300	1,234,100
		1 企 業 債	1,294,400	△ 60,300	1,234,100
	4	寄 附 金	101	150	251
		1 寄 附 金	101	150	251
		計	1,301,221	△ 60,150	1,241,071

支

款	項	目	既 決 予 定 額	補 正 予 定 額	計
1	資	本 的 支 出	千円 2,094,873	千円 △ 60,297	千円 2,034,576
	1	建 設 改 良 費	1,865,858	△ 60,300	1,805,558
		1 施 設 改 良 費	1,031,590	△ 60,300	971,290
	4	基 金 造 成 費	401	3	404
		1 基 金 造 成 費	401	3	404
		計	2,094,873	△ 60,297	2,034,576

会計補正予算説明書
及び支出
入

節		備 考
区 分	金 額	
	千円	千円
企 業 債	△ 60,300	
寄 附 金	150	市立病院新病院建設基金寄附金 3 市立病院医療機器等購入費寄附金 147

出

節		備 考
区 分	金 額	
	千円	千円
工 事 請 負 費	△ 60,300	
基 金 造 成 費	3	市立病院新病院建設基金積立金 (寄附金充当 1件)