

## 第5章 前回の調査結果との比較

※回答者の性別、家族構成、日常生活圏域構成、BMIについては70歳の方の数値を抜粋し、比較しています。

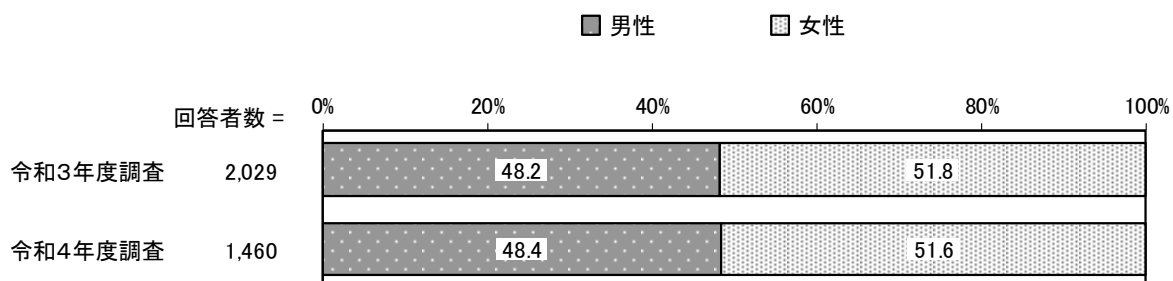
### 1 総括

本調査は平成29年度に始まり、今年で6回目となりました。第5章では、前回調査の回答者の属性とリスク該当者・リスク出現率の変化について、みていきます。


回答者の性別は、前回調査と比較すると大きな変化はみられません。家族構成の割合は、高齢者のみ世帯が、前回調査と比較すると2.2ポイント上昇しています。日常生活圏域の構成は、「第10圏域（とよかわ・かみふなか）」が11.8%と割合が最も大きく、「第8圏域（さかわ・こやわた・ふじみ）」は、前回調査と比較すると1.3ポイントと最も上昇しています。一方で、「第11圏域（そが・しもそが・こうづ）」は、1.4ポイントと最も低下しています。BMIは、「やせ」の割合がやや増加し、「肥満」の割合がやや減少しています。高齢者人口は、前回調査と比較するとみると75歳以上が増加傾向となっています。認定率は、80歳から89歳までは増加傾向となっていますが、他の年代は横ばいとなっています。

70歳全体のリスク該当者の推移をみると、前回調査から4.9ポイント低下しています。さらに、リスク別に細かくみていくと、前回調査より低下しているのは口腔リスクが2.0ポイントとなっています。家族構成別にみると、すべての家族構成で物忘れリスクが30%台となっています。また、ひとり暮らし世帯でのこころリスクが、他のリスクと比べて大きな増減となっています。

#### 回答者の性別（前回調査との比較・70歳）



#### 回答者の家族構成（前回調査との比較・70歳）

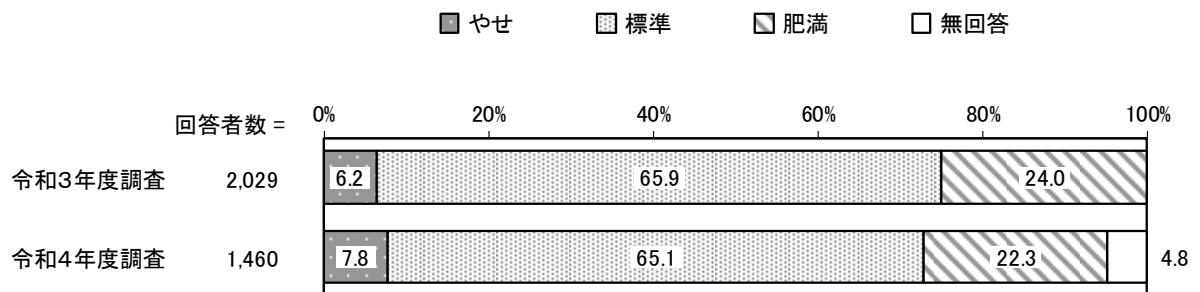


回答者の日常生活圏域構成（前回調査との比較・70歳）

単位：％

区分	回答者数 (件)	第1圏域	第2圏域	第3圏域	第4圏域	第5圏域	第6圏域	第7圏域	第8圏域	第9圏域	第10圏域	第11圏域	第12圏域
令和3年度調査	2,029	9.8	7.6	8.3	8.6	6.1	7.5	7.0	10.3	7.5	10.9	10.1	6.3
令和4年度調査	1,460	10.3	8.4	7.7	7.8	5.6	7.2	6.2	11.6	7.5	11.8	8.7	7.3

回答者のBMI（前回調査との比較・70歳）



高齢者人口と要支援・要介護認定者数の比較（5歳階級別・前回調査との比較）

	65～69歳		70～74歳		75～79歳		80～84歳		85～89歳		90歳以上	
	令和3年度調査	令和4年度調査	令和3年度調査	令和4年度調査	令和3年度調査	令和4年度調査	令和3年度調査	令和4年度調査	令和3年度調査	令和4年度調査	令和3年度調査	令和4年度調査
高齢者人口(人)	11,891	11,428	15,512	14,949	11,114	11,732	8,955	9,329	5,845	6,099	3,516	3,749
要支援・要介護認定者数(人)	311	324	765	817	1,278	1,349	2,089	2,331	2,616	2,835	2,472	2,647
要支援・要介護認定率(%)	2.6	2.8	4.9	5.5	11.5	11.5	23.3	25.0	44.8	46.5	70.3	70.6

リスク該当者、7種類のリスク別出現率（家族構成別／市全体）

【70歳全体】

単位：％

区分	回答者数 (件)	リスク該当者	暮らしリスク	運動リスク	栄養リスク	口腔リスク	外出リスク	物忘れリスク	こころリスク
令和3年度調査	2,029	49.2	1.2	1.8	1.2	16.3	3.7	34.1	17.3
令和4年度調査	1,460	44.3	1.1	1.6	1.7	14.3	3.6	33.8	19.5

【ひとり暮らし世帯】

単位：％

区分	回答者数 (件)	リスク該当者	暮らしリスク	運動リスク	栄養リスク	口腔リスク	外出リスク	物忘れリスク	こころリスク
令和3年度調査	302	48.0	1.0	2.3	1.0	17.5	4.0	33.4	16.9
令和4年度調査	257	48.6	1.6	2.7	2.3	17.5	2.7	35.4	27.2

【高齢者のみ世帯】

単位：％

区分	回答者数 (件)	リスク該当者	暮らしリスク	運動リスク	栄養リスク	口腔リスク	外出リスク	物忘れリスク	こころリスク
令和3年度調査	943	49.8	1.3	1.7	0.4	17.5	3.6	34.9	17.2
令和4年度調査	794	43.7	1.1	1.5	1.4	14.2	3.4	34.1	18.0

【その他世帯】

単位：％

区分	回答者数 (件)	リスク該当者	暮らしリスク	運動リスク	栄養リスク	口腔リスク	外出リスク	物忘れリスク	こころリスク
令和3年度調査	739	49.0	1.1	1.8	2.0	14.3	3.9	33.3	17.3
令和4年度調査	554	45.1	1.6	1.6	2.0	13.0	4.7	34.3	19.3

## 2 日常生活圏域ごとの比較

リスク該当者、7種類のリスク別出現率（日常生活圏域別・前回調査との比較・市全体）

### 【リスク該当者】

区分	市全体	第1圏域	第2圏域	第3圏域	第4圏域	第5圏域	第6圏域	第7圏域	第8圏域	第9圏域	第10圏域	第11圏域	第12圏域
令和3年度調査	50.8	46.5	47.7	52.1	48.6	54.0	48.0	46.5	46.6	49.3	47.7	51.0	55.5
令和4年度調査	45.3	41.1	45.6	50.4	45.7	46.3	43.1	44.4	41.9	43.2	40.7	55.8	48.4

### 【暮らしリスク該当者】

区分	市全体	第1圏域	第2圏域	第3圏域	第4圏域	第5圏域	第6圏域	第7圏域	第8圏域	第9圏域	第10圏域	第11圏域	第12圏域
令和3年度調査	1.4	1.2	1.5	1.9	1.2	0.6	0.0	0.7	1.4	1.4	0.7	1.4	2.5
令和4年度調査	1.4	0.6	2.0	1.6	0.0	1.1	0.9	1.0	1.6	1.6	3.2	2.0	0.0

### 【運動リスク該当者】

区分	市全体	第1圏域	第2圏域	第3圏域	第4圏域	第5圏域	第6圏域	第7圏域	第8圏域	第9圏域	第10圏域	第11圏域	第12圏域
令和3年度調査	2.1	1.0	1.3	3.0	1.1	2.4	2.6	2.1	2.9	1.3	1.8	2.0	0.0
令和4年度調査	1.8	0.6	2.7	1.6	2.4	1.1	1.7	2.0	3.1	1.6	2.1	1.4	0.8

### 【栄養リスク該当者】

区分	市全体	第1圏域	第2圏域	第3圏域	第4圏域	第5圏域	第6圏域	第7圏域	第8圏域	第9圏域	第10圏域	第11圏域	第12圏域
令和3年度調査	1.1	1.5	1.9	0.6	0.6	0.0	3.3	1.4	1.4	1.3	0.0	0.5	2.3
令和4年度調査	1.7	0.6	0.0	2.3	2.4	1.1	0.9	2.0	2.6	0.8	4.2	1.4	0.8

【口腔リスク該当者】

区分	市全体	第1圏域	第2圏域	第3圏域	第4圏域	第5圏域	第6圏域	第7圏域	第8圏域	第9圏域	第10圏域	第11圏域	第12圏域
令和3年度調査	17.8	16.7	14.8	11.8	20.6	21.8	10.5	16.9	14.9	15.1	14.0	17.2	24.2
令和4年度調査	14.4	14.7	15.4	15.5	12.6	14.7	15.5	18.2	13.1	16.8	10.6	12.9	15.9

【外出リスク該当者】

区分	市全体	第1圏域	第2圏域	第3圏域	第4圏域	第5圏域	第6圏域	第7圏域	第8圏域	第9圏域	第10圏域	第11圏域	第12圏域
令和3年度調査	4.1	3.0	5.2	5.9	2.9	5.6	5.9	2.1	2.4	3.3	2.7	3.9	3.1
令和4年度調査	3.7	1.8	3.4	7.8	3.9	3.2	6.0	3.0	3.7	3.2	2.6	3.4	4.0

【物忘れリスク該当者】

区分	市全体	第1圏域	第2圏域	第3圏域	第4圏域	第5圏域	第6圏域	第7圏域	第8圏域	第9圏域	第10圏域	第11圏域	第12圏域
令和3年度調査	34.9	31.8	28.4	42.0	33.1	29.0	35.5	34.5	31.7	34.9	36.0	34.8	35.9
令和4年度調査	34.7	32.5	36.2	40.3	33.1	41.1	27.6	32.3	30.9	36.0	32.3	39.5	38.1

【こころリスク該当者】

区分	市全体	第1圏域	第2圏域	第3圏域	第4圏域	第5圏域	第6圏域	第7圏域	第8圏域	第9圏域	第10圏域	第11圏域	第12圏域
令和3年度調査	17.9	17.2	18.1	17.8	16.6	20.2	19.7	12.7	18.3	15.8	17.1	19.1	14.1
令和4年度調査	20.1	18.4	23.5	19.4	16.5	17.9	26.7	19.2	17.8	15.2	15.3	29.9	23.0

## (1) 第1圏域（しろやま）

「第1圏域（しろやま）」では、リスク該当者は、前回調査と比較すると5.2ポイント低下しています。リスク別では、外出リスクが1.7ポイント低下しています。こころリスクは1.5ポイント上昇しています。

家族構成別にみると、ひとり暮らし世帯のリスク該当者は、前回調査と比較すると9.4ポイント低下しています。リスク別では、物忘れリスクは9.2ポイント低下しています。

高齢者のみ世帯では、リスク該当者は、前回調査と比較すると0.6ポイント低下しています。リスク別では、物忘れリスクは3.8ポイント上昇しています。

その他世帯では、リスク該当者は、前回調査と比較すると10.6ポイント低下しています。リスク別では、口腔リスクは4.1ポイント低下していますが、こころリスクは3.9ポイント上昇しています。

### リスク該当者、7種類のリスク別出現率（前回比較／第1圏域（しろやま））

#### 【70歳全体】

単位：%

区分	回答者数 (件)	リスク 該当者	暮らし リスク	運動 リスク	栄養 リスク	口腔 リスク	外出 リスク	物忘れ リスク	こころ リスク
令和3年度調査	198	46.5	1.5	1.0	1.5	16.7	3.0	31.8	17.2
令和4年度調査	150	41.3	0.0	0.7	0.7	15.3	1.3	32.0	18.7

リスク該当者、7種類のリスク別出現率（家族構成別・前回比較・市全体／第1圏域（しろやま））

【第1圏域全体】

単位：％

区分	回答者数（件）	リスク該当者	暮らしリスク	運動リスク	栄養リスク	口腔リスク	外出リスク	物忘れリスク	こころリスク
令和3年度調査	198	46.5	1.5	1.0	1.5	16.7	3.0	31.8	17.2
令和4年度調査	163	41.1	0.6	0.6	0.6	14.7	1.8	32.5	18.4

【ひとり暮らし世帯】

単位：％

区分	回答者数（件）	リスク該当者	暮らしリスク	運動リスク	栄養リスク	口腔リスク	外出リスク	物忘れリスク	こころリスク
令和3年度調査	30	53.3	3.3	3.3	3.3	16.7	6.7	43.3	23.3
令和4年度調査	41	43.9	0.0	0.0	0.0	19.5	0.0	34.1	17.1

【高齢者のみ世帯】

単位：％

区分	回答者数（件）	リスク該当者	暮らしリスク	運動リスク	栄養リスク	口腔リスク	外出リスク	物忘れリスク	こころリスク
令和3年度調査	92	42.4	0.0	0.0	1.1	16.3	0.0	26.1	16.3
令和4年度調査	67	41.8	0.0	1.5	1.5	13.4	1.5	29.9	17.9

【その他世帯】

単位：％

区分	回答者数（件）	リスク該当者	暮らしリスク	運動リスク	栄養リスク	口腔リスク	外出リスク	物忘れリスク	こころリスク
令和3年度調査	73	47.9	2.7	1.4	1.4	17.8	5.5	32.9	13.7
令和4年度調査	51	37.3	2.0	0.0	0.0	13.7	3.9	33.3	17.6

## (2) 第2圏域（はくおう）

「第2圏域（はくおう）」では、リスク該当者は、前回調査と比較すると6.7ポイント低下しています。リスク別では、こころリスクは5.7ポイント上昇しています。

家族構成別にみると、ひとり暮らし世帯のリスク該当者は、前回調査と比較すると1.4ポイント上昇しています。リスク別では、物忘れリスクは16.6ポイント、こころリスクは9.7ポイント上昇しています。

高齢者のみ世帯では、リスク該当者は、前回調査と比較すると11.4ポイント低下しています。リスク別では、口腔リスクは5.3ポイント低下していますが、こころリスクは4.7ポイント上昇しています。

その他世帯では、リスク該当者は、前回調査と比較すると3.2ポイント上昇しています。リスク別では、物忘れリスクは5.9ポイント、口腔リスクは5.4ポイント上昇しています。

### リスク該当者、7種類のリスク別出現率（前回比較／第2圏域（はくおう））

#### 【70歳全体】

単位：%

区分	回答者数 (件)	リスク 該当者	暮らし リスク	運動 リスク	栄養 リスク	口腔 リスク	外出 リスク	物忘れ リスク	こころ リスク
令和3年度調査	155	47.7	1.9	1.3	1.9	14.8	5.2	28.4	18.1
令和4年度調査	122	41.0	0.8	1.6	0.0	16.4	3.3	30.3	23.8



リスク該当者、7種類のリスク別出現率（家族構成別・前回比較・市全体／第2圏域（はくおう））

【第2圏域全体】

単位：％

区分	回答者数（件）	リスク該当者	暮らしリスク	運動リスク	栄養リスク	口腔リスク	外出リスク	物忘れリスク	こころリスク
令和3年度調査	155	47.7	1.9	1.3	1.9	14.8	5.2	28.4	18.1
令和4年度調査	149	45.6	2.0	2.7	0.0	15.4	3.4	36.2	23.5

【ひとり暮らし世帯】

単位：％

区分	回答者数（件）	リスク該当者	暮らしリスク	運動リスク	栄養リスク	口腔リスク	外出リスク	物忘れリスク	こころリスク
令和3年度調査	24	37.5	0.0	0.0	0.0	20.8	0.0	16.7	12.5
令和4年度調査	18	38.9	0.0	0.0	0.0	16.7	0.0	33.3	22.2

【高齢者のみ世帯】

単位：％

区分	回答者数（件）	リスク該当者	暮らしリスク	運動リスク	栄養リスク	口腔リスク	外出リスク	物忘れリスク	こころリスク
令和3年度調査	66	50.0	3.0	1.5	3.0	18.2	4.5	28.8	18.2
令和4年度調査	70	38.6	1.4	1.4	0.0	12.9	2.9	31.4	22.9

【その他世帯】

単位：％

区分	回答者数（件）	リスク該当者	暮らしリスク	運動リスク	栄養リスク	口腔リスク	外出リスク	物忘れリスク	こころリスク
令和3年度調査	60	51.7	0.0	1.7	0.0	8.3	6.7	33.3	20.0
令和4年度調査	51	54.9	2.0	3.9	0.0	13.7	3.9	39.2	23.5

### (3) 第3圏域（じょうなん）

「第3圏域（じょうなん）」では、リスク該当者は、前回調査と比較すると0.8ポイント低下しています。リスク別では、こころリスクは2.6ポイント、口腔リスクは2.4ポイント上昇しています。

家族構成別にみると、ひとり暮らし世帯のリスク該当者は、前回調査と比較すると1.2ポイント上昇しています。リスク別では、物忘れリスクは8.5ポイント低下し、運動リスクと栄養リスクはそれぞれ5.9ポイント上昇しています。

高齢者のみ世帯では、リスク該当者は、前回調査と比較すると5.6ポイント低下しています。リスク別では、物忘れリスクは7.1ポイント低下しています。

その他世帯では、リスク該当者は、前回調査と比較すると3.5ポイント上昇しています。リスク別では、口腔リスクは10.4ポイント、物忘れリスクは7.8ポイント上昇しています。

#### リスク該当者、7種類のリスク別出現率（前回比較／第3圏域（じょうなん））

##### 【70歳全体】

単位：％

区分	回答者数 (件)	リスク 該当者	暮らし リスク	運動 リスク	栄養 リスク	口腔 リスク	外出 リスク	物忘れ リスク	こころ リスク
令和3年度調査	169	52.1	1.2	3.0	0.6	11.8	5.9	42.0	17.8
令和4年度調査	113	51.3	1.8	1.8	2.7	14.2	8.0	41.6	20.4

リスク該当者、7種類のリスク別出現率（家族構成別・前回比較・市全体／第3圏域（じょうなん））

【第3圏域全体】

単位：％

区分	回答者数（件）	リスク該当者	暮らしリスク	運動リスク	栄養リスク	口腔リスク	外出リスク	物忘れリスク	こころリスク
令和3年度調査	169	52.1	1.2	3.0	0.6	11.8	5.9	42.0	17.8
令和4年度調査	129	50.4	1.6	1.6	2.3	15.5	7.8	40.3	19.4

【ひとり暮らし世帯】

単位：％

区分	回答者数（件）	リスク該当者	暮らしリスク	運動リスク	栄養リスク	口腔リスク	外出リスク	物忘れリスク	こころリスク
令和3年度調査	29	51.7	0.0	0.0	0.0	20.7	3.4	37.9	20.7
令和4年度調査	17	52.9	0.0	5.9	5.9	17.6	0.0	29.4	23.5

【高齢者のみ世帯】

単位：％

区分	回答者数（件）	リスク該当者	暮らしリスク	運動リスク	栄養リスク	口腔リスク	外出リスク	物忘れリスク	こころリスク
令和3年度調査	71	54.9	1.4	2.8	0.0	12.7	7.0	47.9	15.5
令和4年度調査	71	49.3	2.8	1.4	1.4	14.1	9.9	40.8	16.9

【その他世帯】

単位：％

区分	回答者数（件）	リスク該当者	暮らしリスク	運動リスク	栄養リスク	口腔リスク	外出リスク	物忘れリスク	こころリスク
令和3年度調査	67	47.8	1.5	4.5	1.5	7.5	6.0	35.8	19.4
令和4年度調査	39	51.3	0.0	0.0	2.6	17.9	7.7	43.6	20.5

#### (4) 第4圏域 (はくさん)

「第4圏域 (はくさん)」では、リスク該当者は、前回調査と比較すると 4.7 ポイント低下しています。リスク別では、口腔リスクは 10.1 ポイント低下しています。

家族構成別にみると、ひとり暮らし世帯のリスク該当者は、前回調査と比較すると 1.8 ポイント低下しています。リスク別では、こころリスクは 15.5 ポイント上昇していますが、外出リスクは 9.5 ポイント低下しています。

高齢者のみ世帯では、リスク該当者は、前回調査と比較すると 6.1 ポイント低下しています。リスク別では、口腔リスクは 11.8 ポイント低下しています。

その他世帯では、リスク該当者は、前回調査と比較すると 1.7 ポイント上昇しています。リスク別では、物忘れリスクは 9.2 ポイント上昇していますが、口腔リスクは 6.6 ポイント低下しています。

#### リスク該当者、7種類のリスク別出現率 (前回比較 / (4) 第4圏域 (はくさん))

##### 【70歳全体】

単位：%

区分	回答者数 (件)	リスク 該当者	暮らし リスク	運動 リスク	栄養 リスク	口腔 リスク	外出 リスク	物忘れ リスク	こころ リスク
令和3年度調査	175	48.6	0.6	1.1	0.6	20.6	2.9	33.1	16.6
令和4年度調査	114	43.9	0.0	2.6	2.6	10.5	4.4	33.3	14.9

リスク該当者、7種類のリスク別出現率

(家族構成別・前回比較・市全体／(4)第4圏域(はくさん))

【第4圏域全体】

単位：%

区分	回答者数(件)	リスク該当者	暮らしリスク	運動リスク	栄養リスク	口腔リスク	外出リスク	物忘れリスク	こころリスク
令和3年度調査	175	48.6	0.6	1.1	0.6	20.6	2.9	33.1	16.6
令和4年度調査	127	45.7	0.0	2.4	2.4	12.6	3.9	33.1	16.5

【ひとり暮らし世帯】

単位：%

区分	回答者数(件)	リスク該当者	暮らしリスク	運動リスク	栄養リスク	口腔リスク	外出リスク	物忘れリスク	こころリスク
令和3年度調査	21	47.6	0.0	4.8	0.0	4.8	9.5	33.3	9.5
令和4年度調査	24	45.8	0.0	0.0	0.0	12.5	0.0	25.0	25.0

【高齢者のみ世帯】

単位：%

区分	回答者数(件)	リスク該当者	暮らしリスク	運動リスク	栄養リスク	口腔リスク	外出リスク	物忘れリスク	こころリスク
令和3年度調査	96	49.0	0.0	0.0	0.0	22.9	1.0	36.5	18.8
令和4年度調査	63	42.9	0.0	1.6	1.6	11.1	3.2	33.3	15.9

【その他世帯】

単位：%

区分	回答者数(件)	リスク該当者	暮らしリスク	運動リスク	栄養リスク	口腔リスク	外出リスク	物忘れリスク	こころリスク
令和3年度調査	58	48.3	1.7	1.7	1.7	22.4	3.4	27.6	15.5
令和4年度調査	38	50.0	0.0	5.3	5.3	15.8	7.9	36.8	13.2

### (5) 第5圏域（ひがしとみず）

「第5圏域（ひがしとみず）」では、リスク該当者は、前回調査と比較すると11.3ポイント低下しています。リスク別では、物忘れリスクが10.0ポイント上昇しています。口腔リスクは8.4ポイント低下しています。

家族構成別にみると、ひとり暮らし世帯のリスク該当者は、前回調査と比較すると2.0ポイント低下しています。リスク別では、こころリスクは10.5ポイント上昇しています。

高齢者のみ世帯では、リスク該当者は、前回調査と比較すると10.9ポイント低下しています。リスク別では、物忘れリスクは21.1ポイント上昇しています。

その他世帯では、リスク該当者は、前回調査と比較すると3.1ポイント低下しています。リスク別では、物忘れリスクは12.9ポイント上昇していますが、口腔リスクは12.4ポイント低下しています。

#### リスク該当者、7種類のリスク別出現率（前回比較／第5圏域（ひがしとみず））

##### 【70歳全体】

単位：%

区分	回答者数 (件)	リスク 該当者	暮らし リスク	運動 リスク	栄養 リスク	口腔 リスク	外出 リスク	物忘れ リスク	こころ リスク
令和3年度調査	124	54.0	0.0	2.4	0.0	21.8	5.6	29.0	20.2
令和4年度調査	82	42.7	1.2	1.2	0.0	13.4	2.4	39.0	15.9

リスク該当者、7種類のリスク別出現率

(家族構成別・前回比較・市全体／第5圏域(ひがしとみず))

【第5圏域全体】

単位：%

区分	回答者数(件)	リスク該当者	暮らしリスク	運動リスク	栄養リスク	口腔リスク	外出リスク	物忘れリスク	こころリスク
令和3年度調査	124	54.0	0.0	2.4	0.0	21.8	5.6	29.0	20.2
令和4年度調査	95	46.3	1.1	1.1	1.1	14.7	3.2	41.1	17.9

【ひとり暮らし世帯】

単位：%

区分	回答者数(件)	リスク該当者	暮らしリスク	運動リスク	栄養リスク	口腔リスク	外出リスク	物忘れリスク	こころリスク
令和3年度調査	35	62.9	0.0	0.0	0.0	22.9	8.6	42.9	28.6
令和4年度調査	23	60.9	4.3	4.3	4.3	21.7	4.3	47.8	39.1

【高齢者のみ世帯】

単位：%

区分	回答者数(件)	リスク該当者	暮らしリスク	運動リスク	栄養リスク	口腔リスク	外出リスク	物忘れリスク	こころリスク
令和3年度調査	44	50.0	0.0	2.3	0.0	18.2	6.8	15.9	18.2
令和4年度調査	46	39.1	0.0	0.0	0.0	13.0	0.0	37.0	13.0

【その他世帯】

単位：%

区分	回答者数(件)	リスク該当者	暮らしリスク	運動リスク	栄養リスク	口腔リスク	外出リスク	物忘れリスク	こころリスク
令和3年度調査	45	51.1	0.0	4.4	0.0	24.4	2.2	31.1	15.6
令和4年度調査	25	48.0	0.0	0.0	0.0	12.0	8.0	44.0	8.0

## (6) 第6圏域（とみず）

「第6圏域（とみず）」では、リスク該当者は、前回調査と比較すると6.1ポイント低下しています。リスク別では、口腔リスクが14.7ポイント上昇しています。

家族構成別にみると、ひとり暮らし世帯のリスク該当者は、前回調査と比較すると13.0ポイント上昇しています。リスク別では、物忘れリスクは28.4ポイント、こころリスクは26.0ポイント上昇しています。

高齢者のみ世帯では、リスク該当者は、前回調査と比較すると12.8ポイント低下しています。リスク別では、物忘れリスクは19.2ポイント低下しています。また、こころリスクが8.1ポイント上昇しています。

その他世帯では、リスク該当者は、5.3ポイント低下しています。リスク別では、栄養リスクは9.8ポイント、物忘れリスクは7.1ポイント低下しています。

### リスク該当者、7種類のリスク別出現率（前回比較／第6圏域（とみず））

#### 【70歳全体】

単位：%

区分	回答者数 (件)	リスク 該当者	暮らし リスク	運動 リスク	栄養 リスク	口腔 リスク	外出 リスク	物忘れ リスク	こころ リスク
令和3年度調査	152	48.0	0.7	2.6	3.3	0.5	5.9	35.5	19.7
令和4年度調査	105	41.9	1.0	1.9	1.0	15.2	4.8	24.8	26.7



リスク該当者、7種類のリスク別出現率（家族構成別・前回比較・市全体／第6圏域（とみず））

【第6圏域全体】

単位：％

区分	回答者数（件）	リスク該当者	暮らしリスク	運動リスク	栄養リスク	口腔リスク	外出リスク	物忘れリスク	こころリスク
令和3年度調査	152	48.0	0.7	2.6	3.3	0.5	5.9	35.5	19.7
令和4年度調査	116	43.1	0.9	1.7	0.9	15.5	6.0	27.6	26.7

【ひとり暮らし世帯】

単位：％

区分	回答者数（件）	リスク該当者	暮らしリスク	運動リスク	栄養リスク	口腔リスク	外出リスク	物忘れリスク	こころリスク
令和3年度調査	26	30.8	0.0	0.0	0.0	3.8	7.7	15.4	11.5
令和4年度調査	16	43.8	0.0	0.0	6.3	18.8	6.3	43.8	37.5

【高齢者のみ世帯】

単位：％

区分	回答者数（件）	リスク該当者	暮らしリスク	運動リスク	栄養リスク	口腔リスク	外出リスク	物忘れリスク	こころリスク
令和3年度調査	71	49.3	1.4	4.2	0.0	11.3	4.2	42.3	16.9
令和4年度調査	52	36.5	0.0	1.9	0.0	13.5	3.8	23.1	25.0

【その他世帯】

単位：％

区分	回答者数（件）	リスク該当者	暮らしリスク	運動リスク	栄養リスク	口腔リスク	外出リスク	物忘れリスク	こころリスク
令和3年度調査	51	52.9	0.0	2.0	9.8	13.7	7.8	33.3	27.5
令和4年度調査	42	47.6	2.4	2.4	0.0	14.3	9.5	26.2	23.8

## (7) 第7圏域（さくらい）

「第7圏域（さくらい）」では、リスク該当者は、前回調査と比較するとあまり変化は見られません。リスク別では、こころリスクは8.4ポイント上昇しています。

家族構成別にみると、ひとり暮らし世帯のリスク該当者は、前回調査と比較すると10ポイント上昇しています。リスク別では、こころリスクは11.0ポイント、運動リスクは8.4ポイント上昇しています。

高齢者のみ世帯では、リスク該当者は、前回調査と比較すると5.4ポイント低下しています。リスク別では、栄養リスクは3.8ポイント上昇していますが、物忘れリスクは2.3ポイント低下しています。

その他世帯では、リスク該当者は、前回調査と比較すると4.6ポイント低下しています。リスク別では、こころリスクは16.7ポイント上昇していますが、物忘れリスクは7.8ポイント低下しています。

### リスク該当者、7種類のリスク別出現率（前回比較／第7圏域（さくらい））

#### 【70歳全体】

単位：％

区分	回答者数（件）	リスク該当者	暮らしリスク	運動リスク	栄養リスク	口腔リスク	外出リスク	物忘れリスク	こころリスク
令和3年度調査	142	46.5	1.4	2.1	1.4	16.9	2.1	34.5	12.7
令和4年度調査	90	45.6	1.1	1.1	1.1	18.9	3.3	34.4	21.1

リスク該当者、7種類のリスク別出現率（家族構成別・前回比較・市全体／第7圏域（さくらい））

【第7圏域全体】

単位：％

区分	回答者数（件）	リスク該当者	暮らしリスク	運動リスク	栄養リスク	口腔リスク	外出リスク	物忘れリスク	こころリスク
令和3年度調査	142	46.5	1.4	2.1	1.4	16.9	2.1	34.5	12.7
令和4年度調査	99	44.4	1.0	2.0	2.0	18.2	3.0	32.3	19.2

【ひとり暮らし世帯】

単位：％

区分	回答者数（件）	リスク該当者	暮らしリスク	運動リスク	栄養リスク	口腔リスク	外出リスク	物忘れリスク	こころリスク
令和3年度調査	17	47.1	0.0	5.9	0.0	23.5	0.0	35.3	17.6
令和4年度調査	7	57.1	0.0	14.3	0.0	28.6	0.0	42.9	28.6

【高齢者のみ世帯】

単位：％

区分	回答者数（件）	リスク該当者	暮らしリスク	運動リスク	栄養リスク	口腔リスク	外出リスク	物忘れリスク	こころリスク
令和3年度調査	55	54.5	1.8	1.8	0.0	20.0	1.8	40.0	12.7
令和4年度調査	53	49.1	0.0	0.0	3.8	18.9	1.9	37.7	13.2

【その他世帯】

単位：％

区分	回答者数（件）	リスク該当者	暮らしリスク	運動リスク	栄養リスク	口腔リスク	外出リスク	物忘れリスク	こころリスク
令和3年度調査	68	39.7	1.5	1.5	2.9	11.8	2.9	29.4	10.3
令和4年度調査	37	35.1	2.7	2.7	0.0	16.2	5.4	21.6	27.0

## (8) 第8圏域（さかわ こやわた・ふじみ）

「第8圏域（さかわ こやわた・ふじみ）」では、リスク該当者は、前回調査と比較すると2.8ポイント低下しています。リスク別では、栄養リスクは1.6ポイント、外出リスクは1.2ポイントと上昇しています。

家族構成別にみると、ひとり暮らし世帯のリスク該当者は、前回調査と比較すると14.4ポイント低下しています。リスク別では、物忘れリスクは14.4ポイント低下していますが、こころリスクは11.7ポイント上昇しています。

高齢者のみ世帯では、リスク該当者は、前回調査と比較すると2.8ポイント上昇しています。リスク別では、物忘れリスクは5.9ポイント、栄養リスクは2.2ポイント上昇しています。

その他世帯では、リスク該当者は、前回調査と比較すると12.8ポイント低下しています。リスク別では、こころリスクは8.1ポイント、物忘れリスクは7.4ポイント低下しています。

### リスク該当者、7種類のリスク別出現率（前回比較／第8圏域（さかわ こやわた・ふじみ））

#### 【70歳全体】

単位：%

区分	回答者数 (件)	リスク 該当者	暮らし リスク	運動 リスク	栄養 リスク	口腔 リスク	外出 リスク	物忘れ リスク	こころ リスク
令和3年度調査	208	46.6	1.4	2.9	1.4	14.9	2.4	31.7	18.3
令和4年度調査	169	43.8	1.2	3.0	3.0	14.8	3.6	32.5	18.3

リスク該当者、7種類のリスク別出現率

(家族構成別・前回比較・市全体／第8圏域(さかわ こやわた・ふじみ))

【第8圏域全体】

単位：%

区分	回答者数(件)	リスク該当者	暮らしリスク	運動リスク	栄養リスク	口腔リスク	外出リスク	物忘れリスク	こころリスク
令和3年度調査	208	46.6	1.4	2.9	1.4	14.9	2.4	31.7	18.3
令和4年度調査	191	41.9	1.6	3.1	2.6	13.1	3.7	30.9	17.8

【ひとり暮らし世帯】

単位：%

区分	回答者数(件)	リスク該当者	暮らしリスク	運動リスク	栄養リスク	口腔リスク	外出リスク	物忘れリスク	こころリスク
令和3年度調査	34	55.9	0.0	5.9	0.0	17.6	0.0	41.2	17.6
令和4年度調査	41	41.5	2.4	4.9	0.0	17.1	2.4	26.8	29.3

【高齢者のみ世帯】

単位：%

区分	回答者数(件)	リスク該当者	暮らしリスク	運動リスク	栄養リスク	口腔リスク	外出リスク	物忘れリスク	こころリスク
令和3年度調査	105	41.0	1.9	2.9	0.0	13.3	3.8	26.7	17.1
令和4年度調査	89	43.8	1.1	3.4	2.2	11.2	4.5	32.6	15.7

【その他世帯】

単位：%

区分	回答者数(件)	リスク該当者	暮らしリスク	運動リスク	栄養リスク	口腔リスク	外出リスク	物忘れリスク	こころリスク
令和3年度調査	63	49.2	1.6	1.6	3.2	15.9	1.6	36.5	19.0
令和4年度調査	55	36.4	1.8	0.0	5.5	14.5	1.8	29.1	10.9

## (9) 第9圏域（しもふなか）

「第9圏域（しもふなか）」では、リスク該当者は、前回調査と比較すると7.1ポイント低下しています。リスク別では、こころリスクは2.0ポイント低下しています。

家族構成別にみると、ひとり暮らし世帯のリスク該当者は、前回調査と比較すると6.2ポイント上昇しています。リスク別では、物忘れリスクは18.5ポイント、こころリスクは16.6ポイント上昇しています。

高齢者のみ世帯では、リスク該当者は、前回調査と比較すると14ポイント低下しています。リスク別では、こころリスクは10.7ポイント、物忘れリスクは4.2ポイント低下しています。

その他世帯では、リスク該当者は、前回調査と比較すると8.7ポイント低下しています。リスク別では、物忘れリスクは6.7ポイント、外出リスクは4.5ポイント低下しています。

### リスク該当者、7種類のリスク別出現率（前回比較／第9圏域（しもふなか））

#### 【70歳全体】

単位：%

区分	回答者数 (件)	リスク 該当者	暮らし リスク	運動 リスク	栄養 リスク	口腔 リスク	外出 リスク	物忘れ リスク	こころ リスク
令和3年度調査	152	49.3	0.7	1.3	1.3	15.1	3.3	34.9	15.8
令和4年度調査	109	42.2	0.9	0.9	0.9	16.5	2.8	33.9	13.8

リスク該当者、7種類のリスク別出現率（家族構成別・前回比較・市全体／第9圏域（しもふなか））

【第9圏域全体】

単位：％

区分	回答者数（件）	リスク該当者	暮らしリスク	運動リスク	栄養リスク	口腔リスク	外出リスク	物忘れリスク	こころリスク
令和3年度調査	152	49.3	0.7	1.3	1.3	15.1	3.3	34.9	15.8
令和4年度調査	125	43.2	1.6	1.6	0.8	16.8	3.2	36.0	15.2

【ひとり暮らし世帯】

単位：％

区分	回答者数（件）	リスク該当者	暮らしリスク	運動リスク	栄養リスク	口腔リスク	外出リスク	物忘れリスク	こころリスク
令和3年度調査	28	39.3	3.6	3.6	3.6	21.4	0.0	17.9	10.7
令和4年度調査	22	45.5	4.5	4.5	0.0	18.2	9.1	36.4	27.3

【高齢者のみ世帯】

単位：％

区分	回答者数（件）	リスク該当者	暮らしリスク	運動リスク	栄養リスク	口腔リスク	外出リスク	物忘れリスク	こころリスク
令和3年度調査	72	58.3	0.0	1.4	0.0	19.4	4.2	40.3	22.2
令和4年度調査	61	44.3	1.6	1.6	1.6	19.7	3.3	36.1	11.5

【その他世帯】

単位：％

区分	回答者数（件）	リスク該当者	暮らしリスク	運動リスク	栄養リスク	口腔リスク	外出リスク	物忘れリスク	こころリスク
令和3年度調査	44	45.5	0.0	0.0	2.3	6.8	4.5	40.9	9.1
令和4年度調査	38	36.8	0.0	0.0	0.0	7.9	0.0	34.2	10.5

## (10) 第10圏域（とよかわ・かみふなか）

「第10圏域（とよかわ・かみふなか）」では、リスク該当者は、前回調査と比較すると7.0ポイント低下しています。リスク別では、栄養リスクは4.1ポイント上昇しています。

家族構成別にみると、ひとり暮らし世帯のリスク該当者は、前回調査と比較すると6.2ポイント上昇しています。リスク別では、栄養リスクは15.8ポイント、こころリスクは9.3ポイント上昇しています。

高齢者のみ世帯では、リスク該当者は、前回調査と比較すると8.8ポイント低下しています。リスク別では、物忘れリスクは4.3ポイント低下しています。

その他世帯では、リスク該当者は、前回調査と比較すると9.2ポイント低下しています。リスク別では、口腔リスクは8.6ポイント、物忘れリスクは4.5ポイント低下しています。

リスク該当者、7種類のリスク別出現率（前回比較／第10圏域（とよかわ・かみふなか））

### 【70歳全体】

単位：％

区分	回答者数 (件)	リスク 該当者	暮らし リスク	運動 リスク	栄養 リスク	口腔 リスク	外出 リスク	物忘れ リスク	こころ リスク
令和3年度調査	222	47.7	1.4	1.8	0.0	14.0	2.7	36.0	17.1
令和4年度調査	172	40.7	2.9	2.3	4.1	11.0	2.3	32.6	15.1



リスク該当者、7種類のリスク別出現率

(家族構成別・前回比較・市全体／第10圏域(とよかわ・かみふなか))

【第10圏域全体】

単位：%

区分	回答者数(件)	リスク該当者	暮らしリスク	運動リスク	栄養リスク	口腔リスク	外出リスク	物忘れリスク	こころリスク
令和3年度調査	222	47.7	1.4	1.8	0.0	14.0	2.7	36.0	17.1
令和4年度調査	189	40.7	3.2	2.1	4.2	10.6	2.6	32.3	15.3

【ひとり暮らし世帯】

単位：%

区分	回答者数(件)	リスク該当者	暮らしリスク	運動リスク	栄養リスク	口腔リスク	外出リスク	物忘れリスク	こころリスク
令和3年度調査	17	41.2	0.0	0.0	0.0	17.6	5.9	41.2	11.8
令和4年度調査	19	47.4	5.3	5.3	15.8	10.5	0.0	31.6	21.1

【高齢者のみ世帯】

単位：%

区分	回答者数(件)	リスク該当者	暮らしリスク	運動リスク	栄養リスク	口腔リスク	外出リスク	物忘れリスク	こころリスク
令和3年度調査	110	47.3	1.8	1.8	0.0	10.0	2.7	37.3	14.5
令和4年度調査	91	38.5	3.3	2.2	3.3	13.2	3.3	33.0	12.1

【その他世帯】

単位：%

区分	回答者数(件)	リスク該当者	暮らしリスク	運動リスク	栄養リスク	口腔リスク	外出リスク	物忘れリスク	こころリスク
令和3年度調査	87	50.6	0.0	1.1	0.0	17.2	2.3	34.5	20.7
令和4年度調査	70	41.4	2.9	1.4	2.9	8.6	2.9	30.0	20.0

### (11) 第11圏域（そが・しもそが・こうづ）

「第11圏域（そが・しもそが・こうづ）」では、リスク該当者は、前回調査と比較すると4.1ポイント上昇しています。リスク別では、こころリスクは6.9ポイント、物忘れリスクは4.6ポイント上昇していますが、口腔リスクは5.4ポイント低下しています。

家族構成別にみると、ひとり暮らし世帯のリスク該当者は、前回調査と比較すると20.5ポイント上昇しています。リスク別では、こころリスクは36.2ポイント、物忘れリスクは9.3ポイント上昇しています。

高齢者のみ世帯では、リスク該当者は、前回調査と比較すると2.6ポイント低下しています。リスク別では、口腔リスクは10.8ポイント低下していますが、こころリスクは5.3ポイント上昇しています。

その他世帯では、リスク該当者は、前回調査と比較すると6.3ポイント上昇しています。リスク別では、物忘れリスクは8.2ポイント、こころリスクは7.9ポイント上昇しています。

#### リスク該当者、7種類のリスク別出現率（前回比較／第11圏域（そが・しもそが・こうづ））

##### 【70歳全体】

単位：％

区分	回答者数 (件)	リスク 該当者	暮らし リスク	運動 リスク	栄養 リスク	口腔 リスク	外出 リスク	物忘れ リスク	こころ リスク
令和3年度調査	204	51.0	2.5	2.0	0.5	17.2	3.9	34.8	19.1
令和4年度調査	127	55.1	1.6	1.6	1.6	11.8	3.9	39.4	26.0

リスク該当者、7種類のリスク別出現率

(家族構成別・前回比較・市全体／第1圏域第11圏域(そが・しもそが・こうづ))

【第11圏域全体】

単位：%

区分	回答者数(件)	リスク該当者	暮らしリスク	運動リスク	栄養リスク	口腔リスク	外出リスク	物忘れリスク	こころリスク
令和3年度調査	204	51.0	2.5	2.0	0.5	17.2	3.9	34.8	19.1
令和4年度調査	147	55.8	2.0	1.4	1.4	12.9	3.4	39.5	29.9

【ひとり暮らし世帯】

単位：%

区分	回答者数(件)	リスク該当者	暮らしリスク	運動リスク	栄養リスク	口腔リスク	外出リスク	物忘れリスク	こころリスク
令和3年度調査	29	48.3	3.4	3.4	3.4	24.1	3.4	34.5	13.8
令和4年度調査	16	68.8	0.0	0.0	0.0	25.0	6.3	43.8	50.0

【高齢者のみ世帯】

単位：%

区分	回答者数(件)	リスク該当者	暮らしリスク	運動リスク	栄養リスク	口腔リスク	外出リスク	物忘れリスク	こころリスク
令和3年度調査	95	52.6	2.1	2.1	0.0	22.1	6.3	35.8	18.9
令和4年度調査	62	50.0	1.6	0.0	0.0	11.3	1.6	35.5	24.2

【その他世帯】

単位：%

区分	回答者数(件)	リスク該当者	暮らしリスク	運動リスク	栄養リスク	口腔リスク	外出リスク	物忘れリスク	こころリスク
令和3年度調査	76	51.3	2.6	1.3	0.0	9.2	1.3	34.2	22.4
令和4年度調査	66	57.6	3.0	3.0	3.0	12.1	4.5	42.4	30.3

## (12) 第12圏域（たちばな）

「第12圏域（たちばな）」では、リスク該当者は、前回調査と比較すると11.6ポイント低下しています。リスク別では、口腔リスクは8.3ポイント低下していますが、こころリスクは7.4ポイント上昇しています。

家族構成別にみると、ひとり暮らし世帯のリスク該当者は、前回調査と比較すると11.5ポイント上昇しています。リスク別では、物忘れリスクは12.1ポイント、外出リスクは7.7ポイント上昇しています。

高齢者のみ世帯では、リスク該当者は、前回調査と比較すると6.9ポイント低下しています。リスク別では、こころリスクは12.3ポイント上昇しています。

その他世帯では、リスク該当者は、前回調査と比較すると10.3ポイント低下しています。リスク別では、口腔リスクは7.2ポイント低下していますが、こころリスクは6.1ポイント上昇しています。

### リスク該当者、7種類のリスク別出現率（前回比較／第12圏域（たちばな））

#### 【70歳全体】

単位：％

区分	回答者数 (件)	リスク 該当者	暮らし リスク	運動 リスク	栄養 リスク	口腔 リスク	外出 リスク	物忘れ リスク	こころ リスク
令和3年度調査	128	55.5	0.8	0.0	2.3	24.2	3.1	35.9	14.1
令和4年度調査	107	43.9	0.0	0.0	0.9	15.9	3.7	33.6	21.5

リスク該当者、7種類のリスク別出現率（家族構成別・前回比較・市全体／第12圏域（たちばな））

【第12圏域全体】

単位：％

区分	回答者数（件）	リスク該当者	暮らしリスク	運動リスク	栄養リスク	口腔リスク	外出リスク	物忘れリスク	こころリスク
令和3年度調査	128	55.5	0.8	0.0	2.3	24.2	3.1	35.9	14.1
令和4年度調査	126	48.4	0.0	0.8	0.8	15.9	4.0	38.1	23.0

【ひとり暮らし世帯】

単位：％

区分	回答者数（件）	リスク該当者	暮らしリスク	運動リスク	栄養リスク	口腔リスク	外出リスク	物忘れリスク	こころリスク
令和3年度調査	12	50.0	0.0	0.0	0.0	8.3	0.0	41.7	16.7
令和4年度調査	13	61.5	0.0	0.0	0.0	7.7	7.7	53.8	15.4

【高齢者のみ世帯】

単位：％

区分	回答者数（件）	リスク該当者	暮らしリスク	運動リスク	栄養リスク	口腔リスク	外出リスク	物忘れリスク	こころリスク
令和3年度調査	66	57.6	1.5	0.0	1.5	30.3	3.0	39.4	16.7
令和4年度調査	69	50.7	0.0	1.4	0.0	20.3	2.9	39.1	29.0

【その他世帯】

単位：％

区分	回答者数（件）	リスク該当者	暮らしリスク	運動リスク	栄養リスク	口腔リスク	外出リスク	物忘れリスク	こころリスク
令和3年度調査	47	53.2	0.0	0.0	4.3	19.1	4.3	29.8	10.6
令和4年度調査	42	42.9	0.0	0.0	2.4	11.9	4.8	33.3	16.7