

7 火 災



小田原化学 1 納車「危険物火災対応訓練」

令和4年中の火災概要

火災件数	99	件
建物火災	54	件
焼損面積	1,635	m ²
床面積		
表面積	386	m ²
焼損棟数	89	棟
り災世帯	53	世帯
り災人員	120	人
林野火災	2	件
焼損面積	255	a
車両火災	13	件
船舶火災		件
その他の火災	30	件
損害見積額	188,121	千円
死者	2	人
負傷者	23	人

過去10年間の火災推移

区分 年別	火災 件数 (件)	建物火災				損害見積額 (千円)	1万人当 りの火災件数 (件)
		件数 (件)	焼損棟数 (棟)	焼損面積 (m ²)	り災世帯 (世帯)		
平成24	47	28	48	1,569	31	108,144	2.4
25	71	50	85	4,581	24	350,555	1.8
26	87	47	56	1,740	40	186,662	2.3
27	56	35	55	1,354	35	138,609	1.6
28	74	51	72	1,812	46	67,001	1.9
29	75	39	59	2,902	30	247,834	2.0
30	81	53	105	3,462	62	64,480	2.1
令和元年	104	56	83	211	55	108,783	2.8
2	67	39	47	807	36	85,119	2.3
3	90	44	62	1,644	44	167,703	3.1
10か年平均	75	44	67	2,008	40	152,489	2.2

※ 平成25年から小田原市、南足柄市、中井町、大井町、松田町、山北町及び開成町における火災件数等を記載しています。(平成24年以前は、小田原市のみ火災件数等)

令和4年中の火災概況

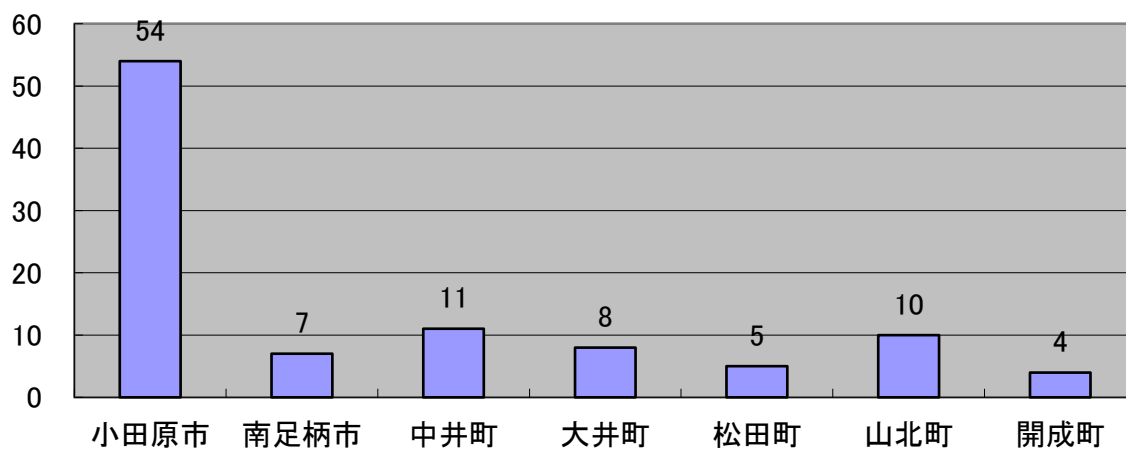
区 分			小田原市消防本部	神奈川県	全 国	
火 災 件 数	合 計		99	1,894	36,375	
	種 別	建物火災	件 数	54	1,173	20,185
			構成比 (%)	54.5	61.9	55.5
		林野火災	件 数	2	9	1,244
			構成比 (%)	2.0	0.5	3.4
		車両火災	件 数	13	173	3,414
			構成比 (%)	13.1	9.1	9.4
		船舶火災	件 数		3	78
			構成比 (%)		0.2	0.2
		航空機火災	件 数			2
構成比 (%)					0.0	
	その 他 の 火 災	件 数	30	536	11,452	
		構成比 (%)	30.3	28.3	31.5	
建 物 り 災 状 況	焼 損 面 積 (m^2)	床 面 積	合 計	1,635	19,472	1,074,612
			建物火災1件 あたり平均	30.3	16.6	53.2
	表 面 積	合 計	386	3,543	104,828	
		建物火災1件 あたり平均	7.1	3.0	5.2	
焼 損 棟 数	合 計	89	1,468	29,113		
	建物火災1件 あたり平均	1.6	1.3	1.4		
り 災 世 帯	合 計	53	1,154	20,241		
	建物火災1件 あたり平均	1.0	1.0	1.0		
林野焼損面積 (a)			合 計	255	294	61,413
			林野火災1件 あたり平均	127.5	32.7	49.4
損害見積額 (千円)			合 計	188,121	1,753,461	110,278,680
			火災1件あた り 平 均	1900.2	925.8	3031.7
死 傷 者	死 者	合 計	2	50	1,446	
		火災1件あた り 平 均		0.0	0.0	
負 傷 者	負 傷 者	合 計	23	296	5,719	
		火災1件あた り 平 均	0.2	0.2	0.2	

市町別火災件数

(令和4年中)

	計	火災種別				
		建物火災	車両火災	船舶火災	林野火災	その他の火災
小田原市	54	33	6			15
南足柄市	7	5				2
中井町	11	2	2			7
大井町	8	5	2		1	
松田町	5	2	2			1
山北町	10	5	1		1	3
開成町	4	2				2
合計	99	54	13		2	30

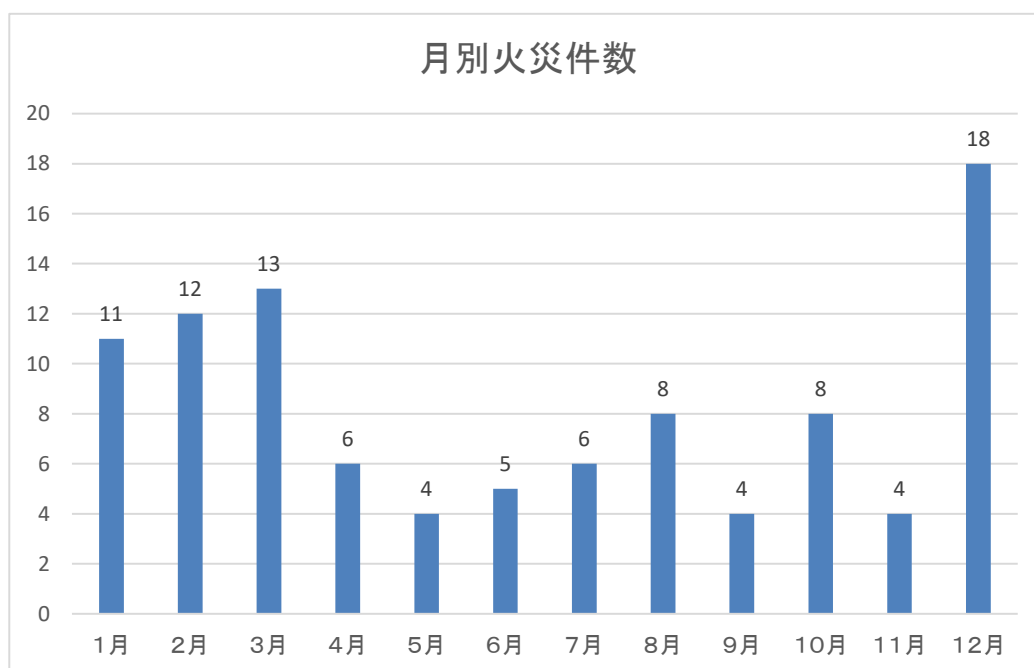
市町別火災件数



月別火災状況

(令和4年中)

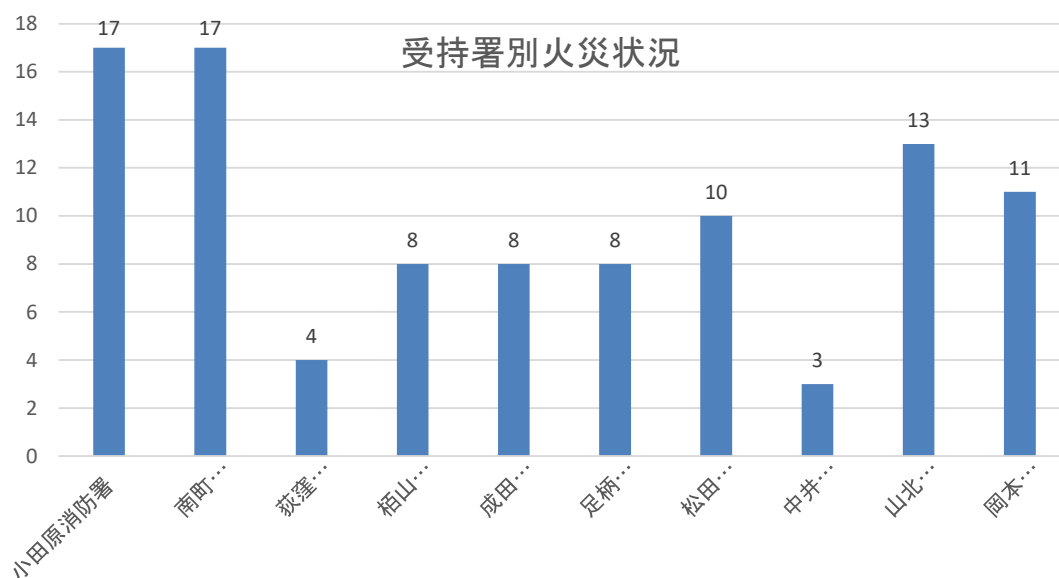
区分 月別	火災件数						建築物災状況										林野 焼損面積 (a)	損害 見積額 (千円)	死傷者				
	合 計	種別					焼損面積 (㎡)		焼損棟数				り災世帯数			り 災 人 員			死	負 傷 者			
		建	林	車	船	航	床 面 積	表 面 積	合 計	規模別			規模別										
		物	野	両	船	機				他	全	半	部	ぼ	全						半	小	
1月	11	8		1		2	399	16	15	4	2	1	8	9	3	1	5	21	58,204	1	4		
2月	12	5	1			6			5				5	4			4	15	60	182		3	
3月	13	6				7	8		6	1			5	3			3	9		674		1	
4月	6	4		1		1	1	1	4			1	3	3				3	6		323		2
5月	4	3		1			32	7	3		1		2	3		1	2	4		3,845	1		
6月	5	3		2			62		3		1		2	2			2	7		16,267		1	
7月	6	3		1		2	22	73	9	7			2	1			1	1		8,801		2	
8月	8	3		1		4	451	8	11	3	1	3	4	10	3		7	19		25,412		3	
9月	4	2		1		1			2				2							372		1	
10月	8	3		2		3	110	1	10	4	1	3	2	6	1	1	4	17		41,679		1	
11月	4	4							4				4	2			2	3		14			
12月	18	10	1	3		4	550	280	17	6	1	2	8	10	3		7	18	195	32,348		5	
合計	99	54	2	13		30	1,635	386	89	25	7	10	47	53	10	3	40	120	255	188,121	2	23	



受持署別火災状況

(令和4年中)

区分 署別	火災件数						建物り災状況										林野 焼損面積 (a)	損害見 積額 (千円)	死傷者			
	合 計	種別					焼損面積 (m ²)		焼損棟数				り災世帯数			り 災 人 員			死	負 傷 者		
		建	林	車	船	航	床 面 積	表 面 積	合 計	規模別			規模別									
		物	野	両	機	空 の 他				全 焼	半 焼	部 分 焼	ぼ や	合 計	全 損						半 損	小 損
小田原消防署	17	12				5	365		18	3	1		14	14	3		11	30		48,191		6
南町署	17	9		3		5	366	4	15	2	1	2	10	12	2	1	9	25		78,101	1	3
荻窪出張所	4	2		1		1	61		2	1			1							2,657		1
栢山出張所	8	5				3	74	2	8	2	1	1	4	4	1		3	7		2,020		4
成田出張所	8	5		2		1	60		5	1			4	5	1		4	16		2,153		2
足柄消防署	8	4				4	190	76	10	6		1	3	3			3	5		11,172		1
松田署	10	5	1	1		3	150	79	10	2	1	3	4	4	1		3	7	195	843		2
中井出張所	3	3					200	7	9	4	3	2		5	1	2	2	14		15,773	1	1
山北出張所	13	7	1	4		1	166	218	9	3		1	5	5	1		4	10	60	26,903		2
岡本出張所	11	2		2		7	3		3	1			2	1			1	6		308		1
合計	99	54	2	13		30	1,635	386	89	25	7	10	47	53	10	3	40	120	255	188,121	2	23



出火原因別火災状況

(令和4年中)

区分 出火原因	火災件数						建築物災状況										林野 焼損面積 (a)	損害 見積額 (千円)	死傷者			
	合 計	種別					焼損面積 (㎡)		焼損棟数				り災世帯数			り 災 人 員			死 者	負 傷 者		
		建	林	車	船	航 空 の そ の 他			合 計	規模別			規模別									
		物	野	両	舶	機	床 面 積	表 面 積		全 焼	半 焼	部 焼	ぼ や	合 計	全 損						半 損	小 損
放火の疑い	5	3				2	61		3	1		2	2		2	7	2,547					
こんろ	4	4					75		10	1	1	8	7	1	6	20	3,280		2			
かまど																						
放火	6			1		5											1,090					
炉																						
たばこ	5	3				2			3			3	3		3	4	39		3			
火あそび																						
こたつ	1	1							1			1	1		1	1	5					
ボイラー																						
排気管	2			2													100		1			
マッチ・ライター	3	2		1			181		2	1		1	2	1	1	3	18,777		2			
電気機器	2	1		1					1			1										
電気装置	2	2					62		2		1	1					904					
電灯・電話等の配線	3	3					69		3		1	2	3		1	2	19,381	1	1			
煙突・煙道																						
たき火	10		2			8										255	53		1			
内燃機関																						
取灰																						
風呂かまど																						
焼却炉																						
ストーブ	3	3					64		3	1		1	1	3	1	2	7	2,142	1			
衝突の火花																						
配線器具	5	4				1	1		5			1	4	3		3	8	13,579	4			
火入れ	2	1				1	7		1	1							118		1			
溶接・溶断機	2					2											1		1			
灯火	3	3					143	64	8	1	1	2	4	5	1	4	7	4				
その他	27	16		211		6	543	240	23	4		3	16	16	3	13	34	38,338	3			
不調査中	14	8		3		3	429	82	24	15	3	3	3	8	3	2	3	87,763	1	3		
合計	99	54	2	13		30	1,635	386	89	25	7	10	47	53	10	3	40	120	255	188,121	2	23

月別・原因別火災状況

(令和4年中)

月別 出火原因	1月	2月	3月	4月	5月	6月	7月	8月	9月	10月	11月	12月	合計
たばこ			1	2				1				1	5
こんろ	1		1			1						1	4
かまど													
風呂かまど													
炉													
焼却炉													
ストーブ	1		1							1			3
こたつ		1											1
ボイラー													
煙突・煙道													
排気管									1			1	2
電気機器									1			1	2
電気装置			1			1							2
電灯・電話等の配線	2										1		3
内燃機関													
配線器具		1		1		1				1		1	5
火あそび													
マッチ・ライター						1	1					1	3
たき火		4	2							1		3	10
溶接・溶断機		1								1			2
灯火				1						1		1	3
衝突の火花													
取灰													
火入れ			2										2
放火		1	1					1		1		2	6
放火の疑い	2	1	1									1	5
その他	2	1	2	2	3	1	3	4	2		3	4	27
不明・中	3	2	1		1		2	2		2		1	14
合計	11	12	13	6	4	5	6	8	4	8	4	18	99

出火時刻別火災状況

(令和4年中)

区分 出火時刻	火災件数						建物り災状況										林野 焼損面積 (a)	損害見 積額 (千円)	死傷者				
	合 計	種別					焼損面積 (㎡)		焼損棟数				り災世帯数			り 災 人 員			死	負 傷 者			
		建	林	車	船	航	床 面 積	表 面 積	合 計	規模別			規模別										
		物	野	両	船	機				他	全	半	部	ぼ	全						半	小	
0:00 ～ 0:59	1					1		1					1					1					
1:00 ～ 1:59	2	2					19	73	8	6			2	1			1	1	7,785				
2:00 ～ 2:59	1	1					69		1	1			1	1	1		2		19,367	1	1		
3:00 ～ 3:59	2	2					74	2	5	2	1	1	1	1	1		2		1,742		1		
4:00 ～ 4:59	3	3					32	7	3		1		2	2		1	1	4		3,858	1		
5:00 ～ 5:59	1			1																977			
6:00 ～ 6:59	1																			11			
7:00 ～ 7:59																							
8:00 ～ 8:59	3	2							2				2	2			2	7		13			
9:00 ～ 9:59	3			2																41			
10:00 ～ 10:59	6	3		1		2	165	233	5	3		1	1	2	1		1	4		11,161		1	
11:00 ～ 11:59	5	1	1	1		2			1				1					60		505			
12:00 ～ 12:59	6	4	1			1	353	68	14	2	1	4	7	11	3		8	21	195	20,002		1	
13:00 ～ 13:59	6	3				3	168	2	3			1	2	3			3	11		3,436		1	
14:00 ～ 14:59	7	3		1		3	3		3	1			2	2			2	4		43		1	
15:00 ～ 15:59	9	4		2		3	222		10	6	1	2	1	6	2	1	3	15		38,008		5	
16:00 ～ 16:59	12	3		3		6	62		3	1			2	1			1	5		32,819			
17:00 ～ 17:59	5	4				1	75		10	1	1		8	7	1		6	16		3,108		2	
18:00 ～ 18:59	4	3		1			181		3	1			2	1	1			2		19,630		2	
19:00 ～ 19:59	4	3		1			148		4	1	1		2	1			1	2		9,783		1	
20:00 ～ 20:59	8	5				3	64	1	5	1		1	3	5	1		4	11		15,729		1	
21:00 ～ 21:59	5	4				1			4				4	3			3	7		35		4	
22:00 ～ 22:59	1	1							1				1	1			1	2				1	
23:00 ～ 23:59	4	3				1			3				3	3			3	4		67		1	
出火時刻 不明																							
合 計	99	54	2	13		30	1,635	386	89	25	7	10	47	53	10	3	40	120	255	188,121	2	23	

火元建物の用途別火災状況（建物火災のみ）

（令和4年中）

区分 出火建物の用途	建物 火災 件数	焼損面積 (㎡)		焼損棟数				り災世帯数			り 災 人 員	損害 見積額 (千円)	死傷者			
		床 面 積	表 面 積	合 計	規模別			合 計	規模別				死 者	負 傷 者		
					全 焼	半 焼	部 分 焼		ぼ や	全 損					半 損	小 損
住宅	22	604	73	30	6	3	5	16	24	1	18	56	66,349	1	11	
併用住宅	2	175		8	4	2	2		5	1	2	2	30,408	1	2	
共同住宅	7			7				7	7		7	9	77		1	
劇場																
公会堂	1			1				1					15			
キャバレー																
遊技場																
料理店																
飲食店	1			1				1					138			
物品販売店舗																
旅館	1			1				1					30			
病院																
福祉施設																
幼稚園																
学校																
図書館																
特殊浴場																
公衆浴場																
停車場																
神社・寺院																
工場	4	63		4		1		3	1		1	5	1,423			
スタジオ																
駐車場																
倉庫	3	80	74	9	7			2					10,395			
事務所等	4	86		6	1			5					6,963		1	
複合用途（特定）	2	210	4	7	1		2	4	8	2	6	16	19,734		1	
複合用途（非特定）	1			1				1	1		1	1	8			
地下街				211												
文化財																
その他	3	247	217	11	5	1		5	6	2	4	16	14,159		2	
建物以外が火元	3	3	16	3	1		1	1	1		1	2	297		1	
合計	54	1,468	384	89	25	7	10	47	53	10	3	40	149,996	2	19	

昭和 23 年以降の火災記録

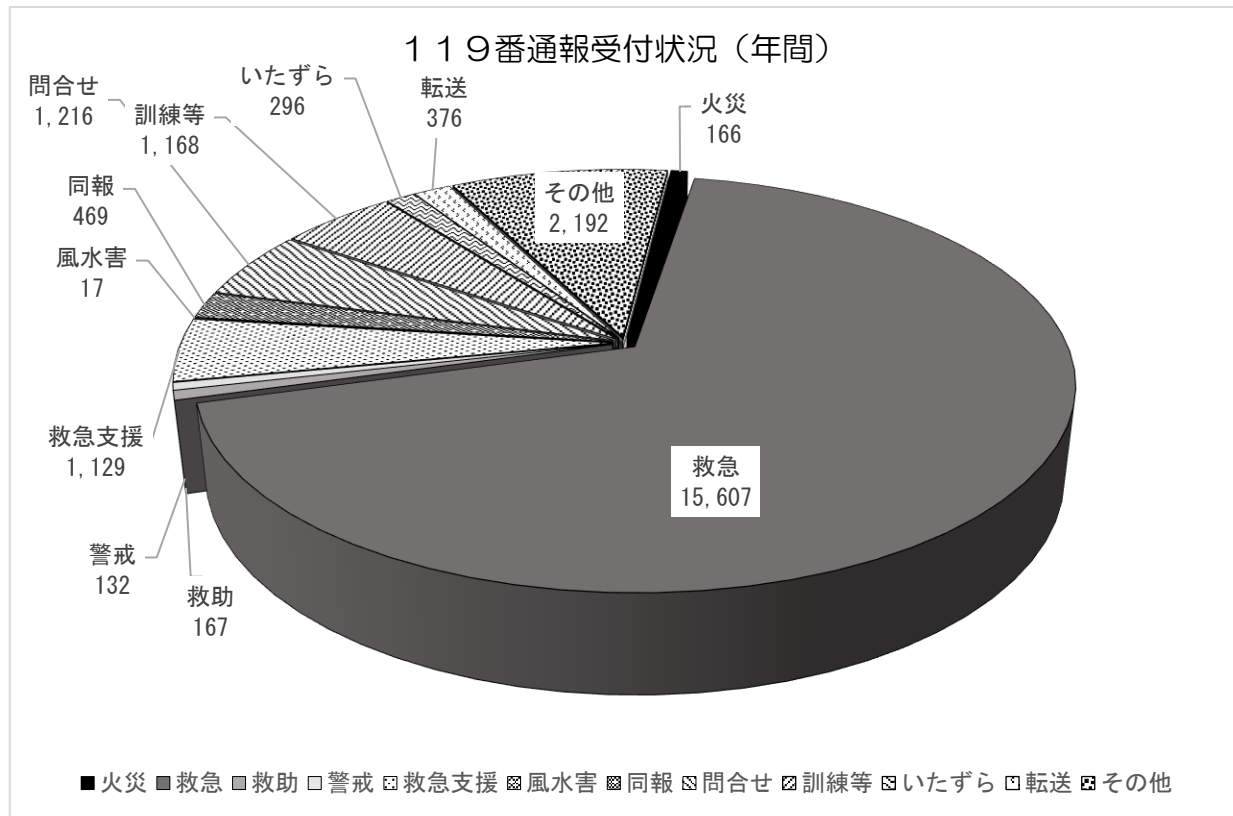
順位 区分		1 位	2 位	3 位
		火災件数	1 日	6 件 (昭和 37 年 11 月 8 日) (昭和 60 年 5 月 16 日)
1 か月	37 件 (昭和 45 年 1 月)		30 件 (昭和 49 年 1 月)	28 件 (昭和 48 年 12 月) (昭和 51 年 1 月)
1 年	157 件 (昭和 46 年)		156 件 (昭和 45 年)	146 件 (昭和 42 年)
建物焼損面積	1 日	14,335 m ² (昭和 26 年 11 月 28 日)	4,120 m ² (昭和 48 年 10 月 7 日)	2,672 m ² (昭和 45 年 1 月 19 日)
	1 か月	14,365 m ² (昭和 26 年 11 月)	4,123 m ² (昭和 48 年 10 月)	3,825 m ² (昭和 49 年 1 月)
	1 年	16,229 m ² (昭和 26 年)	10,019 m ² (昭和 48 年)	7,586 m ² (昭和 45 年)
死傷者	死者	9 人 (平成 25 年、平成 30 年)	7 人 (平成 3 年、平成 13 年、 令和元年)	6 人 (平成 6 年)
	負傷者	41 人 (平成 27 年)	27 人 (昭和 48 年)	23 人 (昭和 63 年、平成 30 年、 令和 4 年)

※ 平成 25 年から小田原市、南足柄市、中井町、大井町、松田町、山北町及び開成町における火災記録を記載しています。(平成 24 年以前は、小田原市のみを記載)

119番通報受付状況

(令和4年中)

通報別 月別	火災	救急	救助	警戒	救急支援	風水害	同報	問合せ	訓練等	いたずら	転送	その他	総数
年間	166	15,607	167	132	1,129	17	469	1,216	1,168	296	376	2,192	22,935
1月	16	1,239	22	8	124	0	38	100	68	30	21	196	1,862
2月	11	1,142	14	8	99	0	32	99	85	23	29	126	1,668
3月	23	1,178	10	10	103	0	33	86	142	23	25	162	1,795
4月	8	1,069	12	8	90	0	24	54	79	18	41	166	1,569
5月	8	1,212	10	11	76	3	38	72	81	19	29	185	1,744
6月	11	1,204	10	11	65	0	27	78	96	23	20	181	1,726
7月	12	1,566	18	8	98	3	50	169	76	32	35	236	2,303
8月	13	1,592	20	13	71	3	36	169	60	33	40	221	2,271
9月	8	1,246	15	17	66	8	29	84	121	18	37	176	1,825
10月	22	1,203	13	16	120	0	48	91	124	28	24	176	1,865
11月	12	1,336	15	11	88	0	44	81	138	18	32	164	1,939
12月	22	1,620	8	11	129	0	70	133	98	31	43	203	2,368



消防車出場状況

(令和4年中)

所属 車両名		計	小田原消防署								南町分署				荻窪出張所		成田出張所			栢山出張所	
			小田原1	小田原2	小田原3	小田原資機材1	小田原救助1	小田原梯子1	小田原化学1	小田原指揮1	南町1	南町2	南町救助1	南町水難1	荻窪1	荻窪2	成田1	成田2	小田原災害対応1	小田原支援1	栢山1
区分	回	5,099	610	142	136	81	367	67	16	389	593	184	344	117	581	131	615	57	48	58	563
	人員	17,650	2,395	473	476	162	1,386	136	40	1,224	2,267	617	1,028	240	2,167	389	2,211	184	96	192	1,967
火災	回	320	22	9	21	2	20	7	0	56	40	5	10	1	27	5	49	0	4	0	42
	人員	1,175	83	33	77	4	86	14	0	177	161	15	40	2	108	17	194	0	8	0	156
誤認・誤報	回	286	35	4	21	4	17	20	0	38	16	2	12	0	36	1	42	2	2	0	34
	人員	1,019	134	16	73	8	67	40	0	119	64	6	51	0	141	2	160	8	4	0	126
応援	回	2	0	0	0	0	1	0	0	1	0	0	0	0	0	0	0	0	0	0	0
	人員	8	0	0	0	0	5	0	0	3	0	0	0	0	0	0	0	0	0	0	0
救	交通事故	回	45	2	0	1	1	9	0	13	4	0	8	0	2	0	0	0	0	0	5
	人員	163	8	0	4	2	37	0	0	41	15	0	32	0	8	0	0	0	0	0	16
助	水難事故	回	92	2	0	1	7	10	0	8	13	1	19	19	8	1	1	0	0	0	2
	人員	247	8	0	4	14	24	0	0	25	44	4	42	40	26	4	4	0	0	0	8
その他	回	326	28	4	6	8	71	0	0	107	14	3	34	3	24	3	12	0	0	0	9
	人員	1,168	107	14	20	16	295	0	0	337	54	12	127	8	90	10	47	0	0	0	31
風水害	回	18	7	0	0	0	0	0	0	0	1	0	0	2	0	2	0	0	0	0	6
	人員	45	23	0	0	0	0	0	0	0	2	0	0	4	0	4	0	0	0	0	12
警戒	回	167	38	4	8	0	5	1	0	21	19	4	1	0	21	1	24	0	1	0	19
	人員	593	153	15	27	0	21	2	0	68	66	10	4	0	77	2	81	0	2	0	65
訓練指導	回	40	11	4	0	0	0	0	0	6	3	0	0	8	0	4	0	0	0	0	4
	人員	135	37	14	0	0	0	0	0	24	9	0	0	25	0	14	0	0	0	0	12
調査	回	582	70	20	15	1	28	0	0	5	49	72	29	0	51	59	105	7	1	0	70
	人員	1,895	269	73	50	3	114	0	0	13	177	222	70	0	172	161	316	23	2	0	230
演習訓練	回	409	28	8	22	25	51	13	9	12	23	4	61	42	46	8	12	4	7	22	12
	人員	1,293	115	31	81	50	167	28	26	38	90	14	159	84	175	28	41	15	14	94	43
その他	回	2,812	367	89	41	33	155	26	7	128	409	89	170	52	356	53	364	44	33	36	360
	人員	9,909	1458	277	140	65	570	52	14	403	1572	323	503	106	1341	165	1350	138	66	98	1268

消防車出場状況

(令和4年中)

所属 車両名		計	足柄消防署							松田分署					中井 出張所	山北 出張所	岡本 出張所	
			足柄 1	足柄 2	足柄 梯子 1	足柄 化学 1	足柄 指揮 1	足柄 資機材 1	足柄 司令 1	松田 1	松田 2	松田 救助 1	松田 資機材 1	松田 山岳 1	中井 1	山北 1	岡本 1	
区分	回	3,291	540	150	40	25	282	27	167	589	45	391	34	89	132	361	419	
	人員	11,085	2110	403	85	52	808	56	403	2184	142	1298	66	216	396	1325	1541	
火災	回	291	38	21	4	5	36		12	45	3	38		1	34	28	26	
	人員	996	155	47	8	10	102		32	169	12	138		2	126	107	88	
誤認 ・ 誤報	回	76	16	6	2	1	9		2	13		2			6	4	15	
	人員	256	62	12	4	2	25		6	47		8			23	14	53	
応援	回	8	1							2		1				4		
	人員	32	4							8		5				15		
救 助	交通事故	回	70	5				17	2	4	13		22			1	3	3
		人員	237	20				45	4	10	47		86			3	12	10
	水難事故	回	22	3				5		1	4		6			1		2
		人員	67	11				14		2	14		14			4		8
	その他	回	199	19				52	2	25	10	2	42	1	20	5	11	10
		人員	656	74				152	4	56	36	6	160	2	74	18	38	36
風水害	回	13	4					2		2					3	1	1	
	人員	35	14					4		6					7	2	2	
警戒	回	46	17	2			11			6		2			3	1	4	
	人員	149	62	6			31			17		8			11	2	12	
訓練 指導	回	91	29	8	2	2			5	16	1				1	13	14	
	人員	298	113	16	4	4			10	57	2				2	42	48	
調査	回	422	85	33	3	1	3		13	64	2	33		7	21	85	72	
	人員	1,466	327	84	7	2	9		26	237	8	98		14	50	322	282	
演習 訓練	回	405	55	25	12	6	11	5	17	21	7	89	11	40	15	46	45	
	人員	1,272	219	81	25	14	30	10	55	82	25	248	22	82	41	169	169	
その他	回	1,648	268	55	17	10	138	16	88	393	30	156	22	21	42	165	227	
	人員	5,621	1049	157	37	20	400	34	206	1464	89	533	42	44	111	602	833	