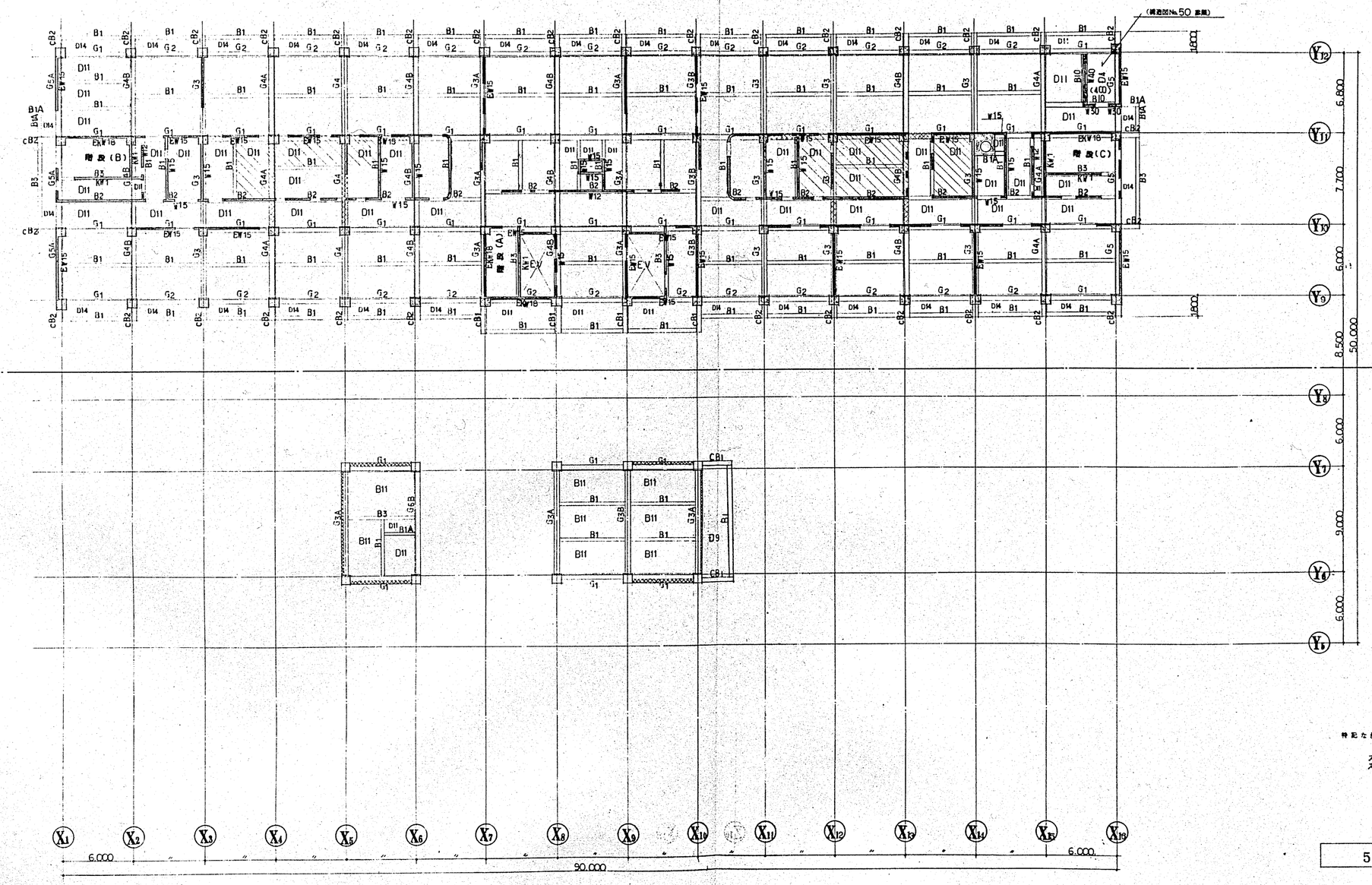

特記なき限り

スラブ符号 --- A11
スラブ厚さ --- t=130
スラブ天端 --- FL-30
FL-150

第1期工事 構

特記なき限り

スラブ厚さ ----- t=130
スラブ天端 ----- FL-30

第2期工事 構 中央給湯機

5 階梁伏図　縮尺 1:200

第1期工事 病 構

建設事務局	局長	係長	係員

小田原市立病院建設　工事設計図

図面名 5 階梁伏図　縮尺 1:200 / 1: / 1:　設計番号　作図56年7月日

株式会社、伊藤喜三郎建築研究所　一級建築士事務所登録番号 第72159号　一級建築士登録番号 第05770号

図面番号 構造 21

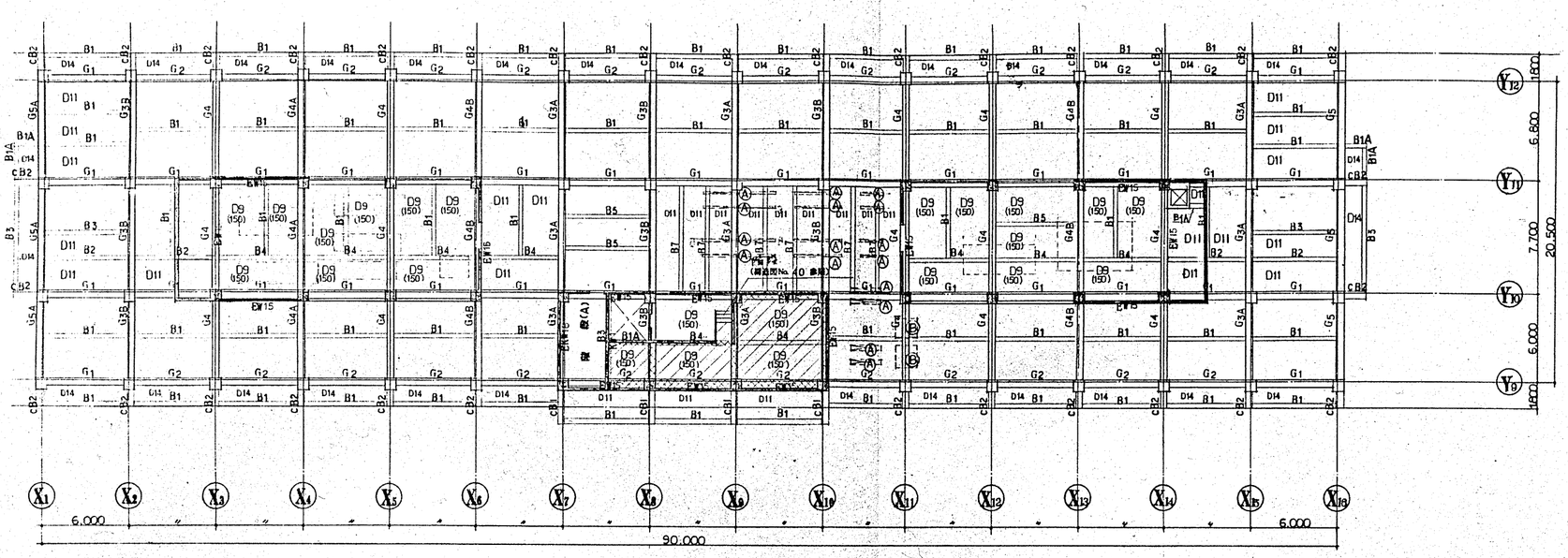

PH1 階梁伏図　縮尺 1:200

特記なき限り
スラブ符号 ------ B11
スラブ厚さ ------ t=130

スラブ天端 ------ FL-30
------ FL+1,150

印 ------ 地域基礎タイプを示す。

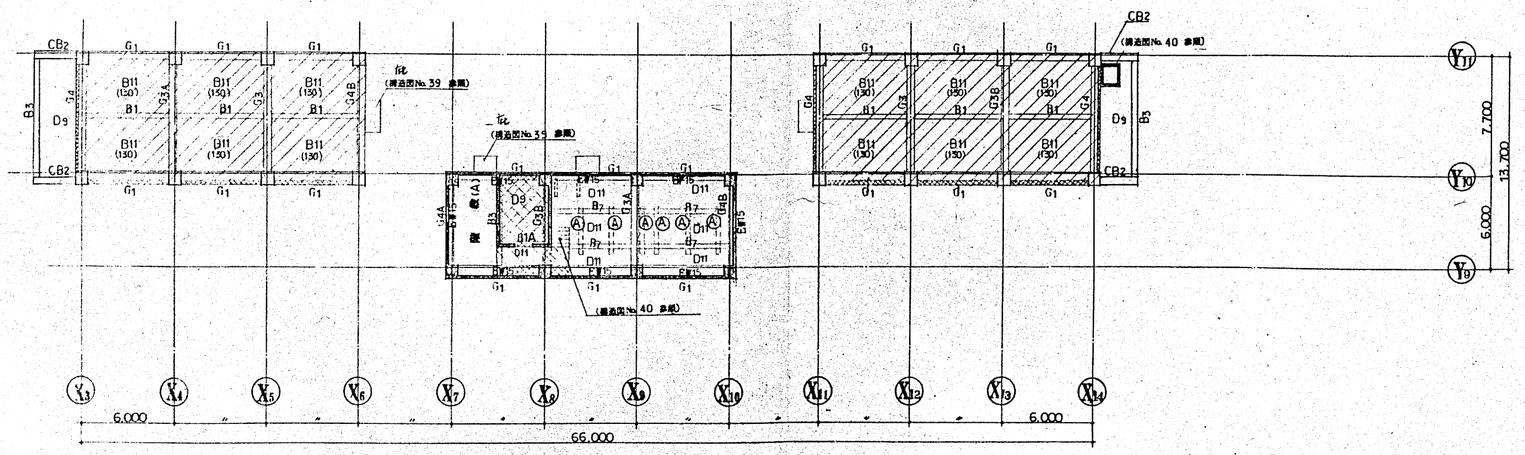

PH2 階梁伏図　縮尺 1:200

特記なき限り
スラブ厚さ ------ t=150
スラブ天端 ------ FL-30
------ FL+800
------ FL+1,130
------ FL+1,200

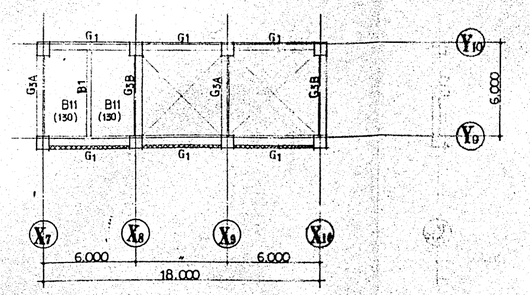

PHR 階梁伏図　縮尺 1:200

特記なき限り
スラブ天端 ---- FL-30

(第1期工事)
病棟

特記	建設事務所	小田原市立病院建設	工事設計図	図面番号
	所長 係長 係員	図面名 PH1,PH2,PHR階梁伏図	縮尺 1:200 / 1: / 1: 設計番号 作図56年7月日	構造 23
		株式会社 伊藤喜三郎建築研究所	一級建築士事務所登録番号 第2215号 一級建築士登録番号 第5776号	

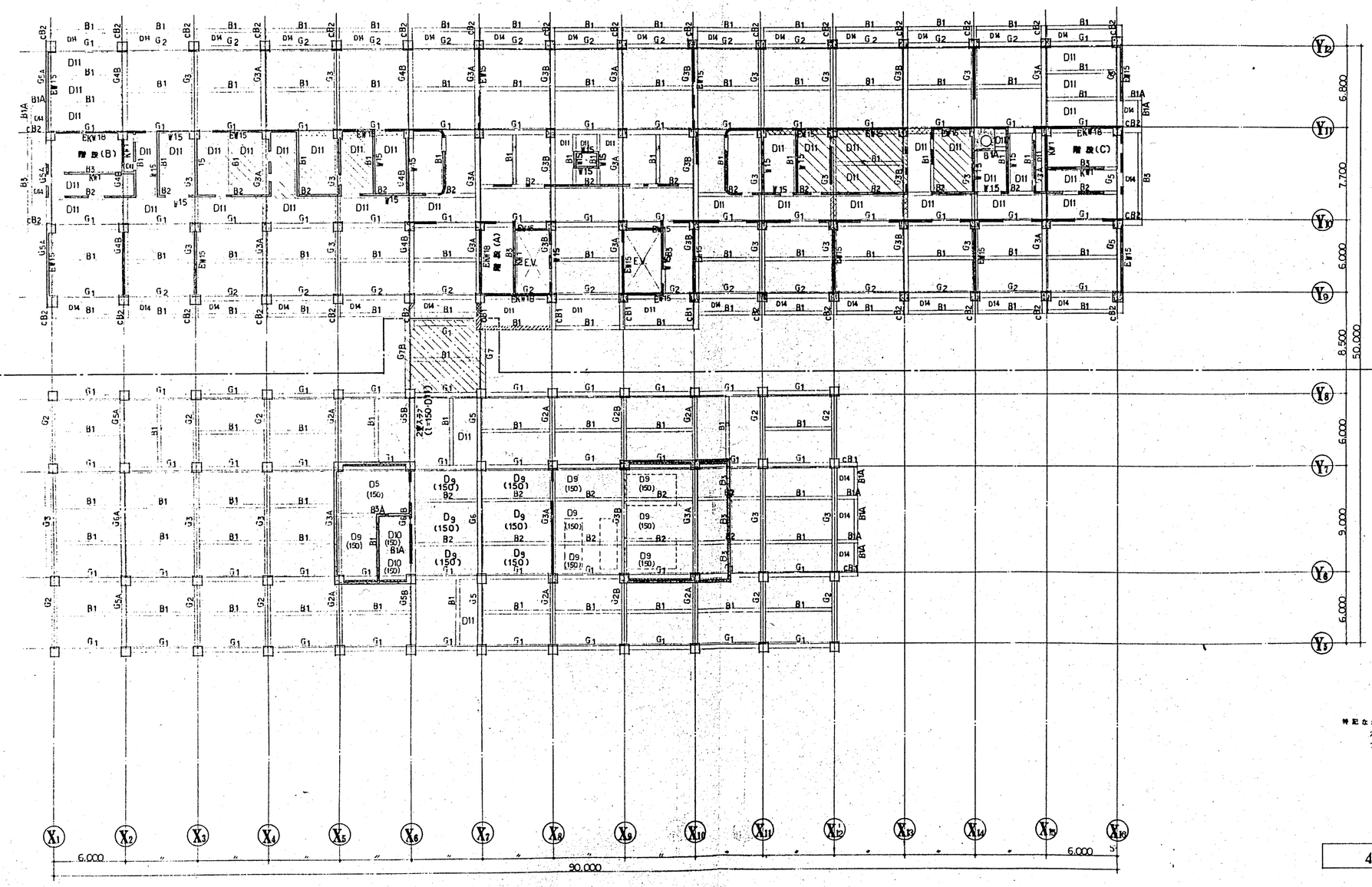

特記なき限り
スラブ符号 ------ A11
スラブ厚さ ------ t=130
スラブ天端 ------ FL-30
------ FL-150
------ 逆梁を示す
------ FL+540

特記なき限り
スラブ符号 ----- B11
スラブ厚さ ----- t=130
スラブ天端 ----- FL-30
----- FL-1100
----- 現状基礎を示す。

(第1期工事)

(第2期工事)

4 落梁伏図　縮尺 1:200

第1期工事
病棟

建設事務局		
局長	係長	係員

小田原市立病院建設　工事設計図

図面名	4 落梁伏図	縮尺	1:200 / 1: / 1:	設計番号 / 作図56年7月 日	図面番号 構造 20

株式会社 伊藤喜三郎建築研究所　一級建築士事務所登録番号 第22135号　二級建築士登録番号 第057700号

特記

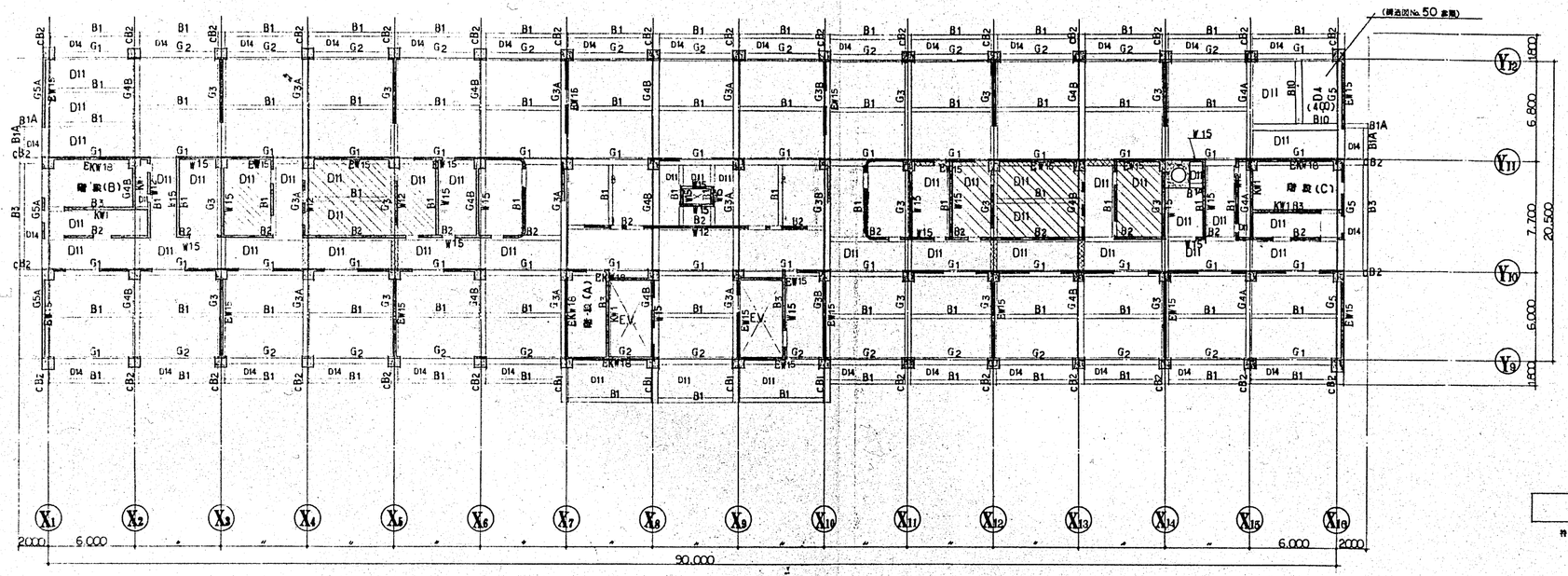

6 階梁伏図　縮尺 1:200

特記なき限り
スラブ符号 ----- A11
スラブ厚さ ----- t=130
スラブ天端 ----- FL-30

▨ ------ -150

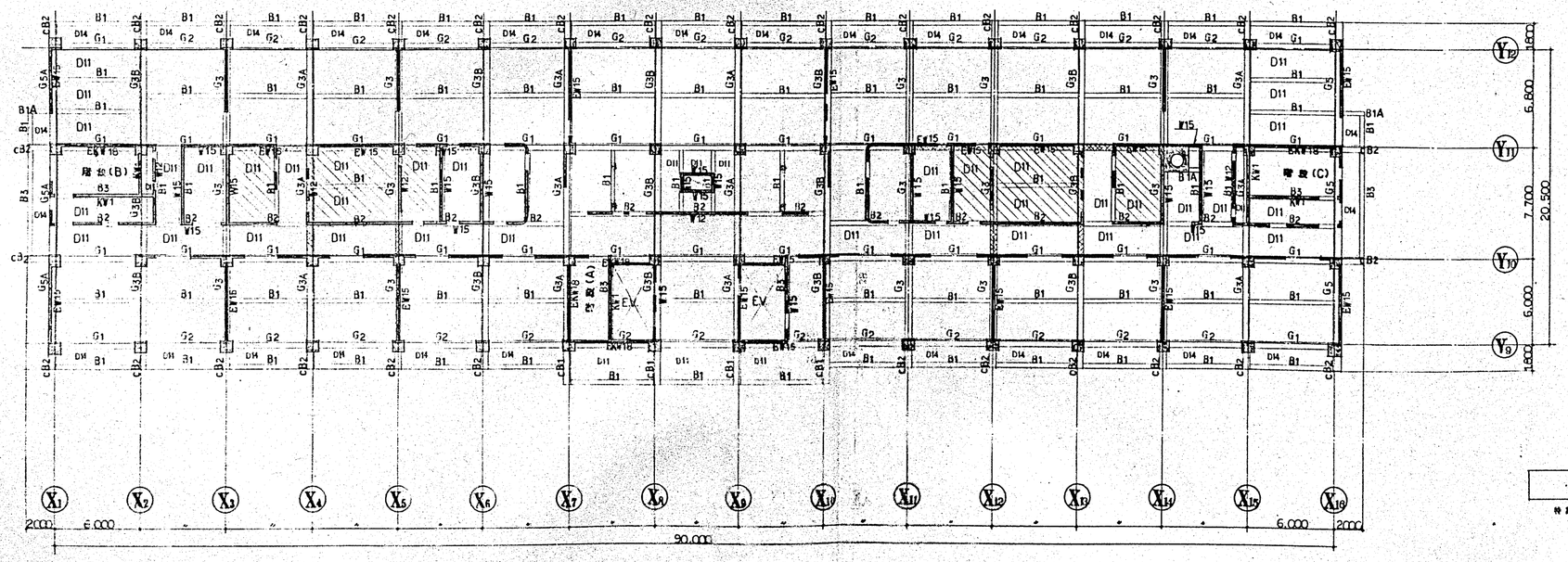

7 階梁伏図　縮尺 1:200

特記なき限り
スラブ符号 ----- A11
スラブ厚さ ----- t=130
スラブ天端 ----- FL-30

▨ ------ -150

(第1期工事)
病棟

特記	建設事務所 局長	係長	係員	小田原市立病院建設	工事設計図	
				図面名 6 階梁伏図 / 7 階梁伏図	縮尺 1:200 / 1: / 1:	設計番号 / 作図56年7月日
				株式会社 伊藤喜三郎建築研究所	一級建築士事務所登録番号 第2215号 / 一級建築士登録番号 第03770号	図面番号 構造 22

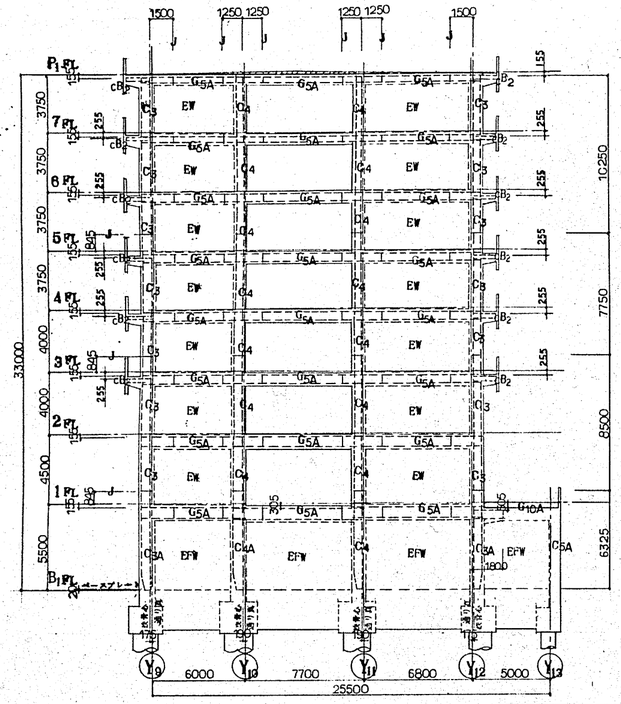

X1通り 軸組図　縮尺 1:200

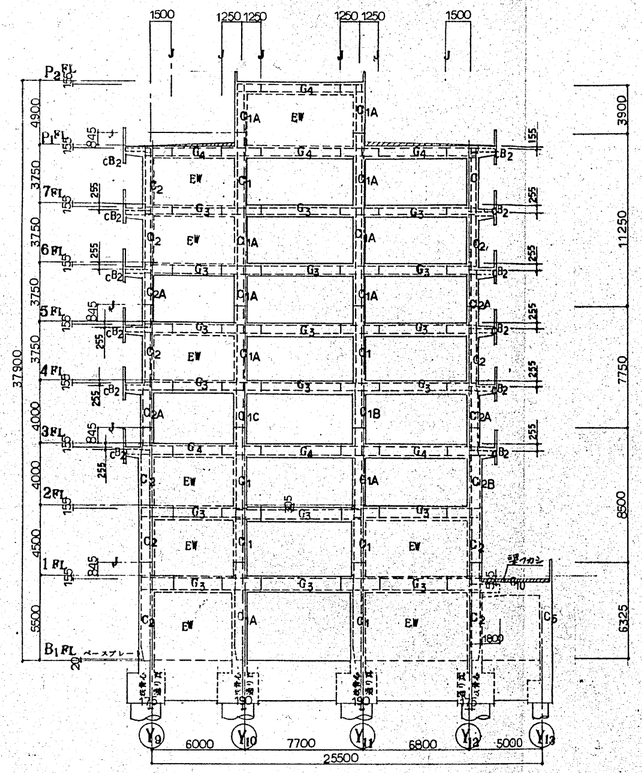

X3通り 軸組図　縮尺 1:200

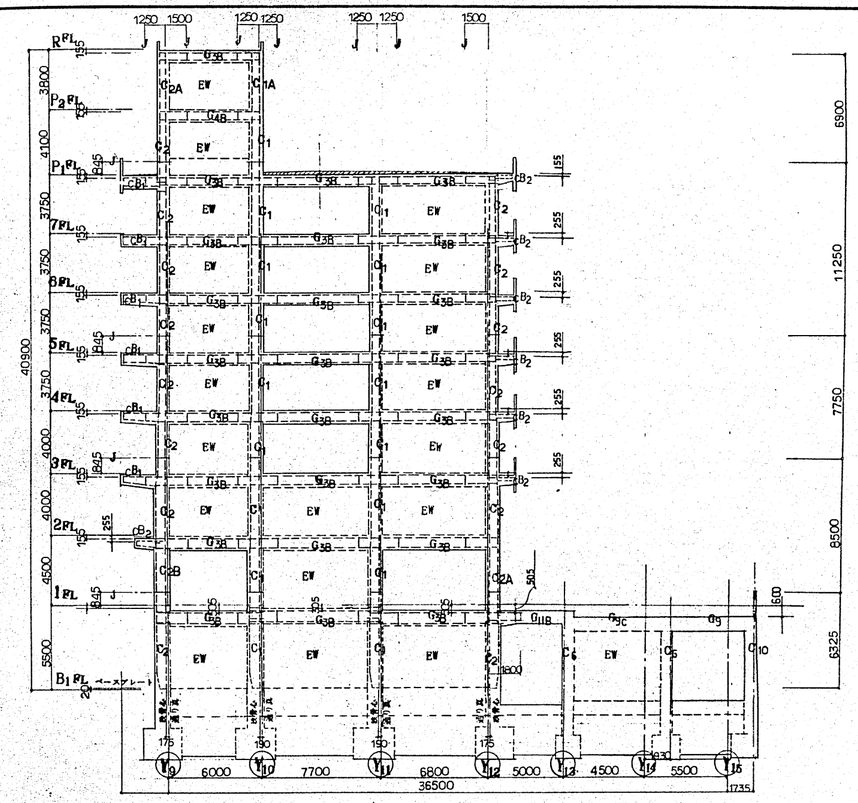

X10通り 軸組図　縮尺 1:200

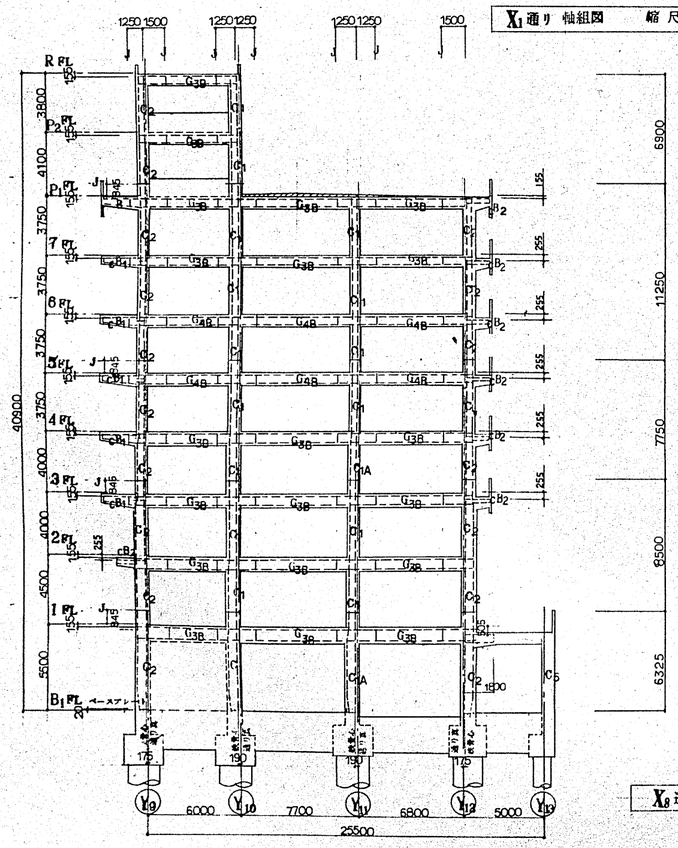

X8通り 軸組図　縮尺 1:200

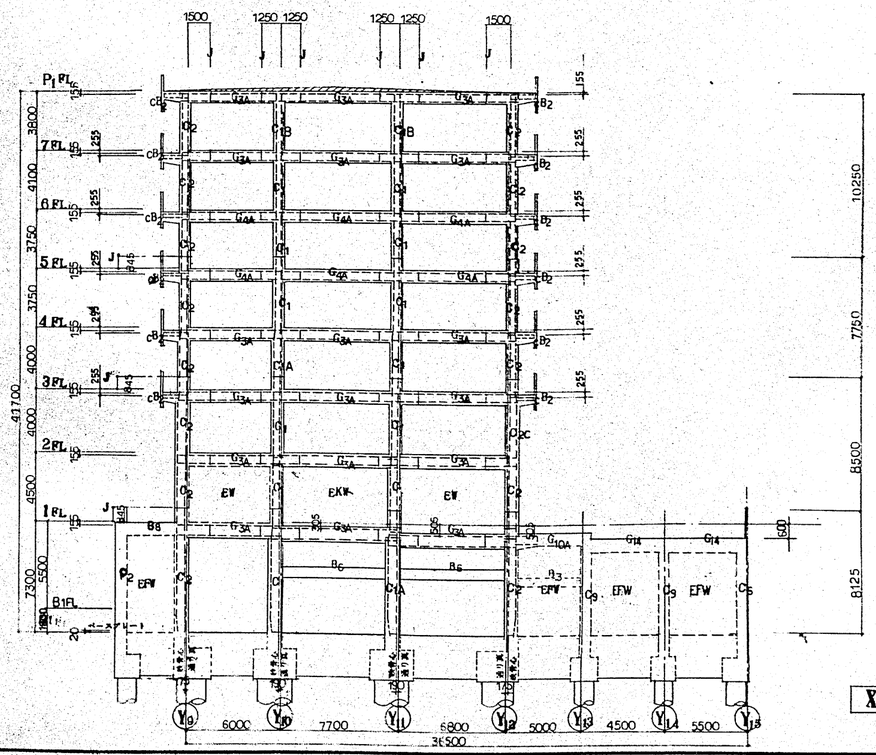

X15通り 軸組図　縮尺 1:200

第1期工事
病棟

特記	建設事務局	小田原市立病院建設		工事設計図	
	局長 / 係長 / 係員	図面名: 各通り軸組図	縮尺 1:200 / 1: / 1:	設計番号 / 作図56年7月日	図面番号 構造 24
		株式会社 伊藤喜三郎建築研究所		一級建築士事務所登録番号 第22155号 / 一級建築士登録番号 第05770号	

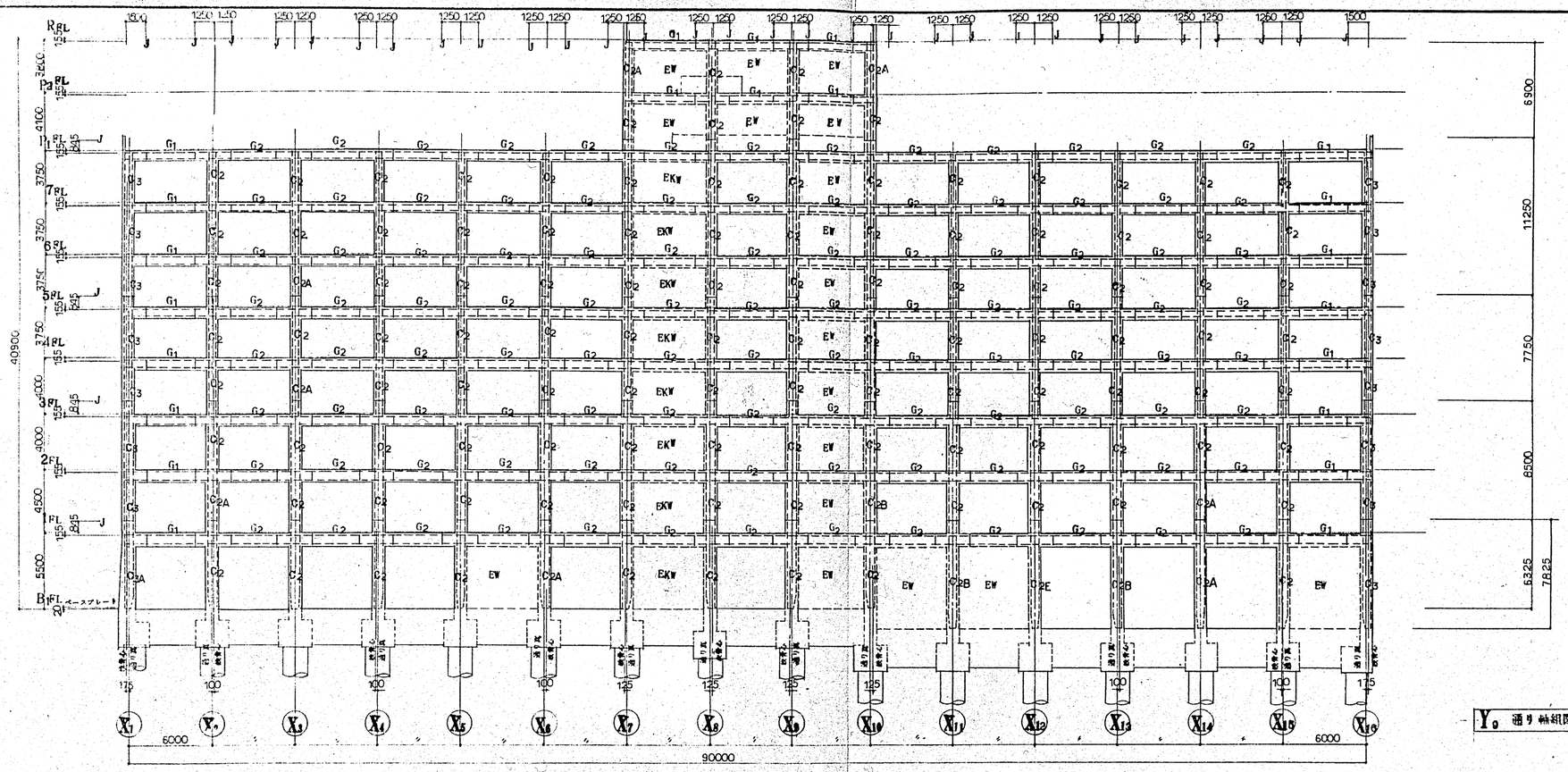

Y_9 通り軸組図　縮尺 1:200

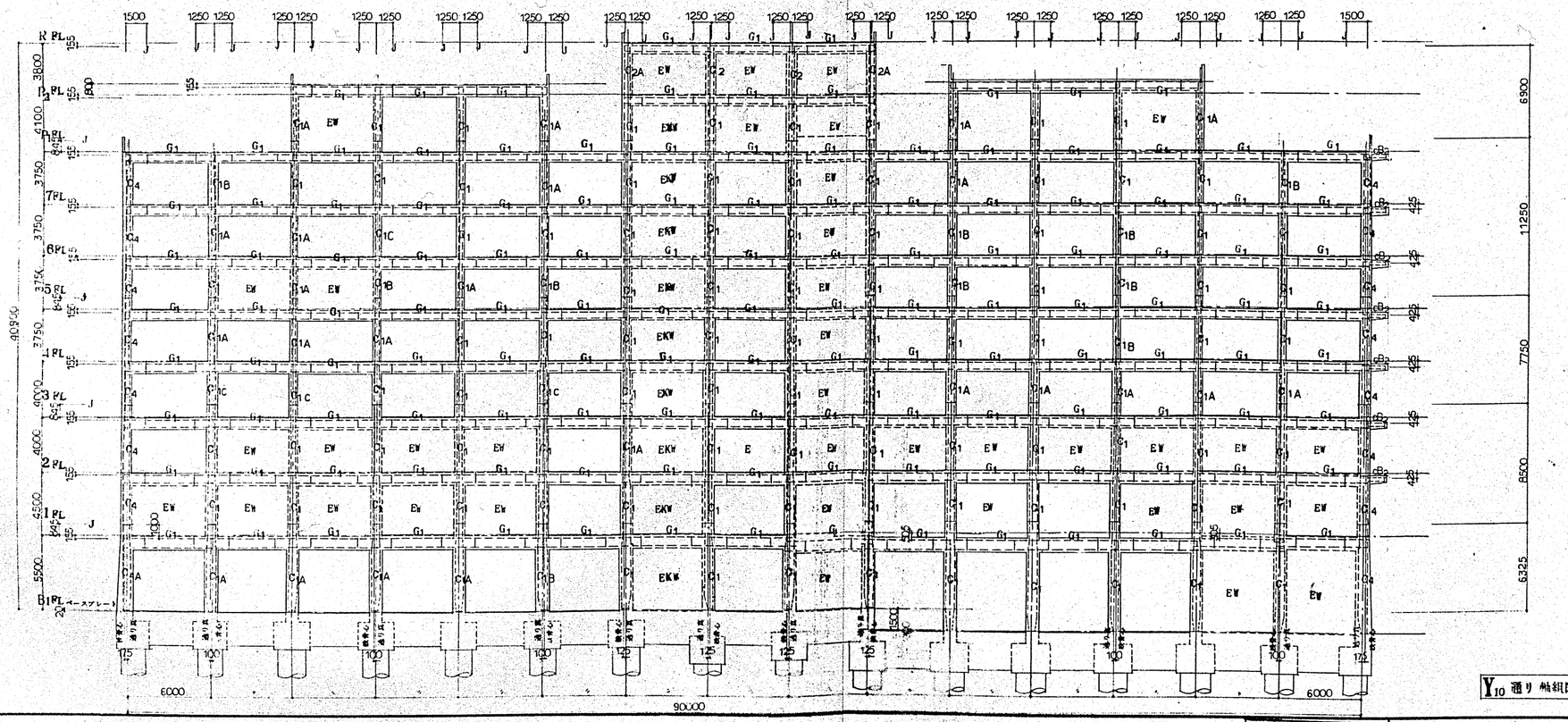

Y_{10} 通り軸組図　縮尺 1:200

第1期工事
病棟

特記	建設事務局	局長	係長	係員

小田原市立病院　工事設計図

図面名	Y_9 通り軸組図	縮尺	1:200	設計番号
	Y_{10} 通り軸組図		1:	作図56年7月日
			1:	

株式会社 伊藤喜三郎建築研究所　一級建築士事務所登録番号 第2215号　一級建築士登録番号 第05770号

図面番号 構造 25

杭リスト　縮尺 1:40

共通事項

コンクリート　設計基準強度　$F_0 = 270\ kg/m^2$

鉄筋　SD 30　(D13, D22, D25, D29)　JIS規格品とする

主筋の重ね継手及びベースへの定着は 50d とする.

重ね継手位置は主筋一本置きに両面5d以上の溶接とする

展開補強筋については A部では D22-@1500, B部では D22-@2500 として両面 5d以上の溶接とする　主筋への溶接は一本置きに英溶接の事.

HOOPの継手は溶接継手とし両面 5d以上とする

スペーサーはD13とし ピッチは 2500 (A部では1500) とする. 1ヶ所当り 4個配筋.

杭頭部打増し　打増しはベース下端より 1100 とし コンクリート打設後 1000迄 斫り落とす事

主筋の被り　100mm とする

スペーサー加工要領図

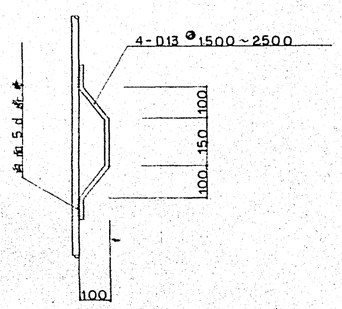

	P1	P2	P3	P4	P5	P6
杭 柱頭 断面	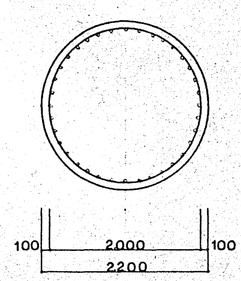 100 2,000 100 / 2,200	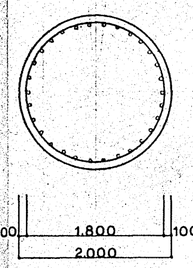 100 1,800 100 / 2,000	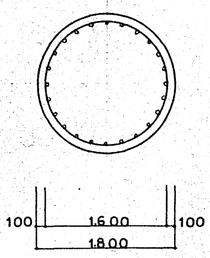 100 1,600 100 / 1,800	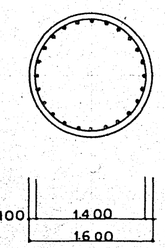 100 1,400 100 / 1,600	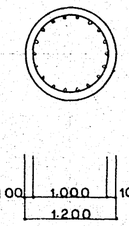 100 1,000 100 / 1,200	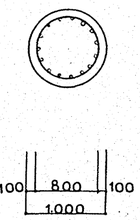 100 800 100 / 1,000
主筋	36-D29	30-D29	24-D29	24-D25	18-D22	15-D22
HOOP	D13-@150	D13-@150	D13-@150	D13-@150	D13-@150	D13-@150
杭 柱脚 断面	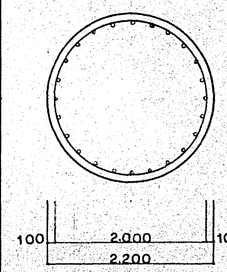 100 2,000 100 / 2,200	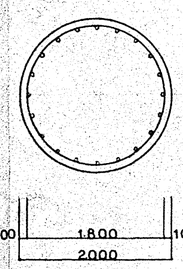 100 1,800 100 / 2,000	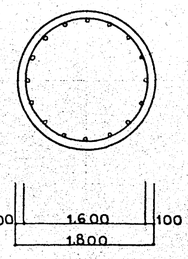 100 1,600 100 / 1,800	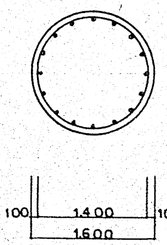 100 1,400 100 / 1,600	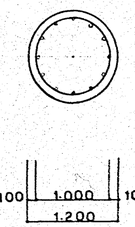 100 1,000 100 / 1,200	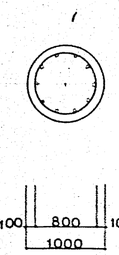 100 800 100 / 1,000
主筋	24-D29	20-D29	16-D29	16-D25	12-D22	10-D22
HOOP	D13-@250	D13-@250	D13-@250	D13-@250	D13-@250	D13-@250

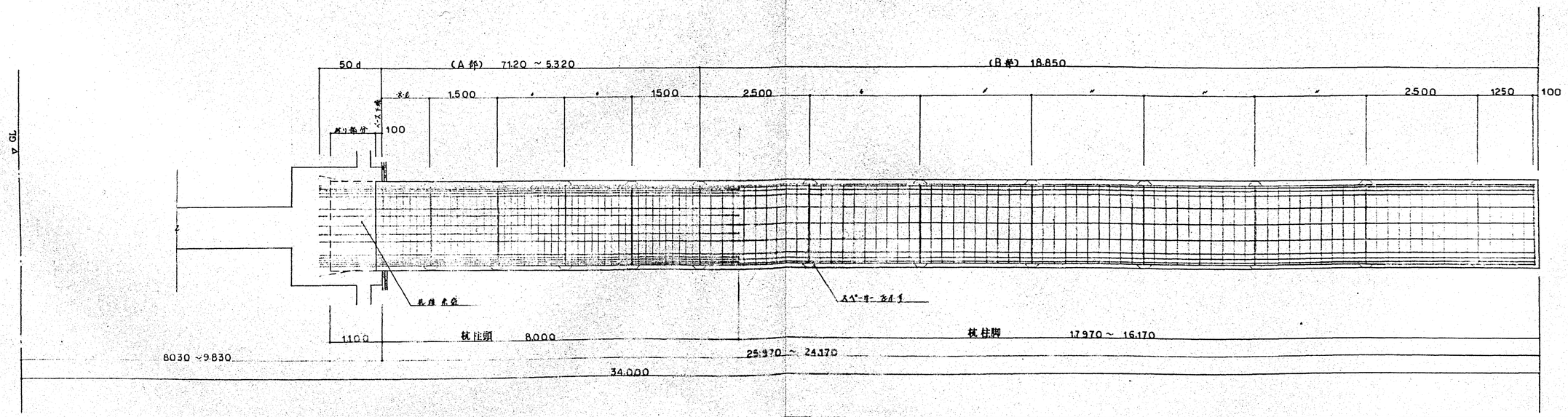

建設事務局		
局長	係長	係員

小田原市立病院建設　工事設計図

図面名: 杭リスト

縮尺: 1:40 / 1:50 / 1:

設計番号

作図 S6年7月 日

株式会社 伊藤喜三郎建築研究所

一級建築士事務所登録番号 第22135号
一級建築士登録番号 第65770号

第1期工事 病院

図面番号 構造 26

特記

基礎リスト　縮尺 1:40

( ) 円寸法は A の場合
< > 〃 B 〃
〔 〕 〃 C 〃

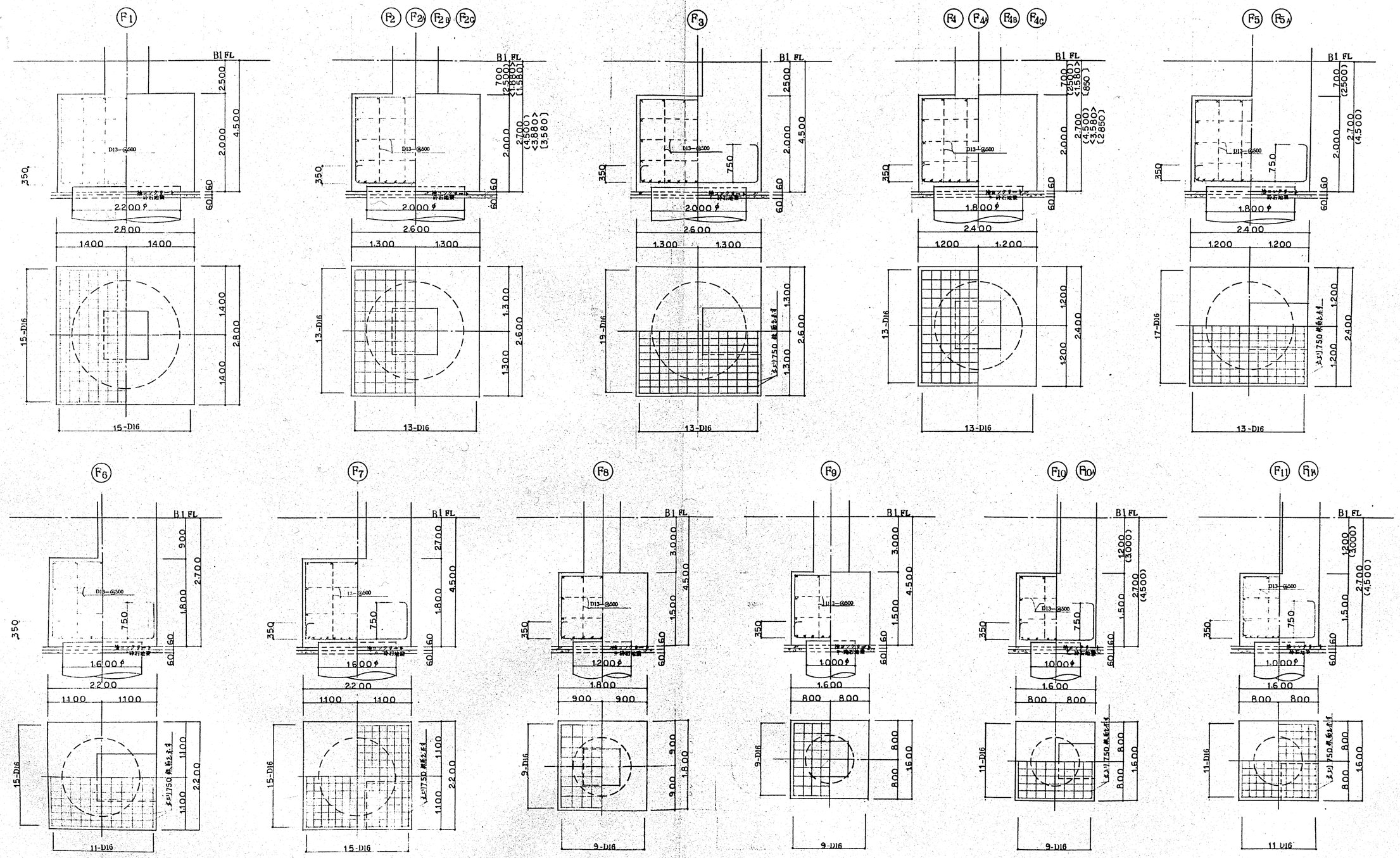

建設事務局		
局長	係長	係員

小田原市立病院建設　工事設計図

図面名：基礎リスト　縮尺 1:40 / 1:40 / 1:40　設計番号　作図56年7月日

株式会社 伊藤喜三郎建築研究所　一級建築士事務所登録番号 第22159号　一級建築士登録番号 第03770号

第1期工事 病棟

図面番号 構造 27

特記

底盤リスト　縮尺 1:30

符号	記号	スラブ厚		短辺方向 A	短辺方向 B	短辺方向 C	長辺方向 D	長辺方向 B	長辺方向 C
FS1	D1	500	上端筋	D16—@200	D16—@100	D16—@200	D16—@200	D13.D16—@100	D16—@200
	D2	350	下端筋	D16—@100	D16—@200	D16—@200	D13.D16—@100	D16—@200	D16—@200
FS2	D1	500	上端筋	D16—@200	D13.D16—@100	D13—@200	D13—@200	D13—@100	D13—@200
	D2	350	下端筋	D13.D16—@100	D16—@200	D13—@200	D13—@100	D13—@200	D13—@200
FS3	D1	500	上端筋	D16—@200	D13.D16—@100	D13—@200	D16—@200	D13.D16—@100	D13—@200
	D2	350	下端筋	D13.D16—@100	D16—@200	D13—@200	D13.D16—@100	D16—@200	D13—@200
FS4	D1	500	上端筋	D13—@200	D13—@100	D13—@200	D13—@200	D13—@100	D13—@200
	D2	350	下端筋	D13—@100	D13—@200	D13—@200	D13—@100	D13—@200	D13—@200
FS5	D1	350	上端筋	D13.D16—@150	D13.D16—@150	D13.D16—@150	D13—@200	D13—@200	D13—@200
	D2	350	下端筋	D16—@150	D16—@150	D16—@150	D13.D16—@200	D13.D16—@200	D13.D16—@200
FS6	D1	350	上端筋	D13.D16—@200	D13.D16—@200	D13.D16—@200	D13—@200	D13—@200	D13—@200
	D2	350	下端筋	D16—@200	D16—@200	D16—@200	D13—@200	D13—@200	D13—@200
FS7	D1	350	上端筋	D13.D16—@100	D13.D16—@100	D13.D16—@100	D13—@150	D13—@150	D13—@150
	D2	350	下端筋	D16—@100	D16—@100	D16—@100	D13.D16—@150	D13.D16—@150	D13.D16—@150

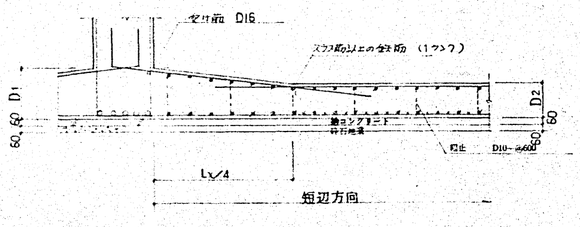

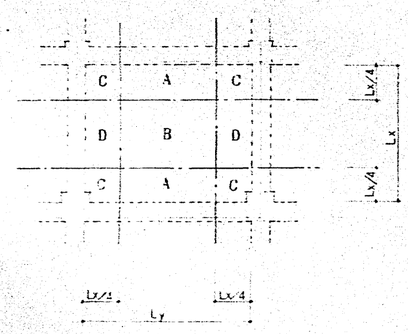

地下間柱リスト　縮尺 1:30

特記なき腹筋
肩かい筋　D10—@600

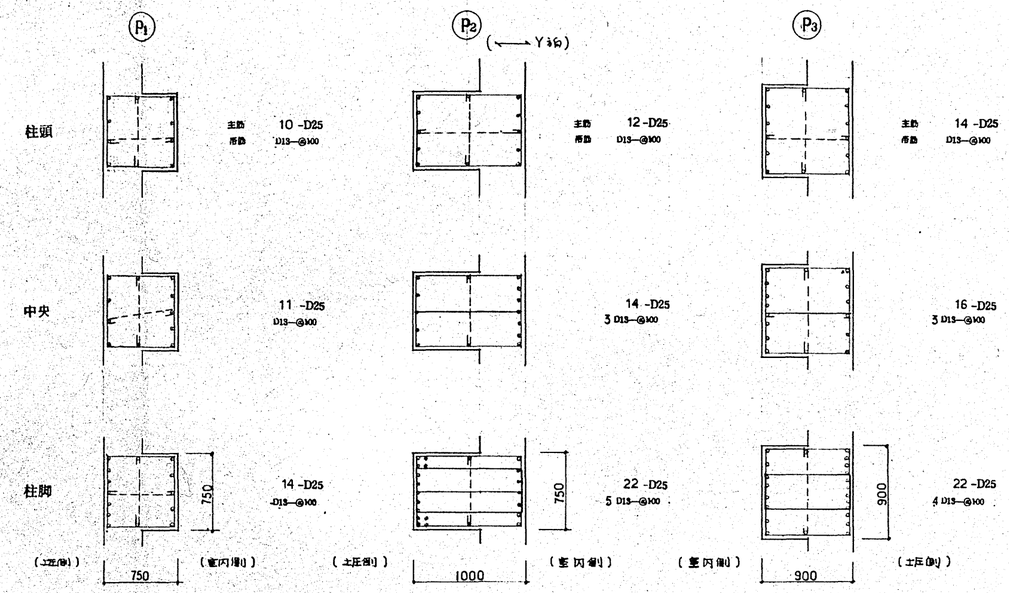

キープラン

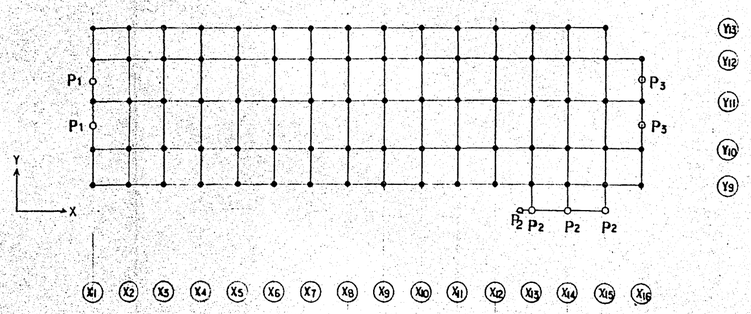

第1期工事
病棟

特記	建設事務局			小田原市立病院建設			工事設計図	
	局長	係長	係員	図面名 底盤リスト	縮尺 1:30 / 1: / 1:	設計番号 / 作図56年7月 日	株式会社 伊藤喜三郎建築研究所	図面番号 構造 28

地中梁リスト　　縮尺 1:30

特記なき限り
あばら筋 ------ D13—@150
腹筋 ------ 8 -D13
縦止 ------ D10—@1000

Aは( )内配筋または寸法を示す。
Bは〈 〉内寸法及び配筋を示す。

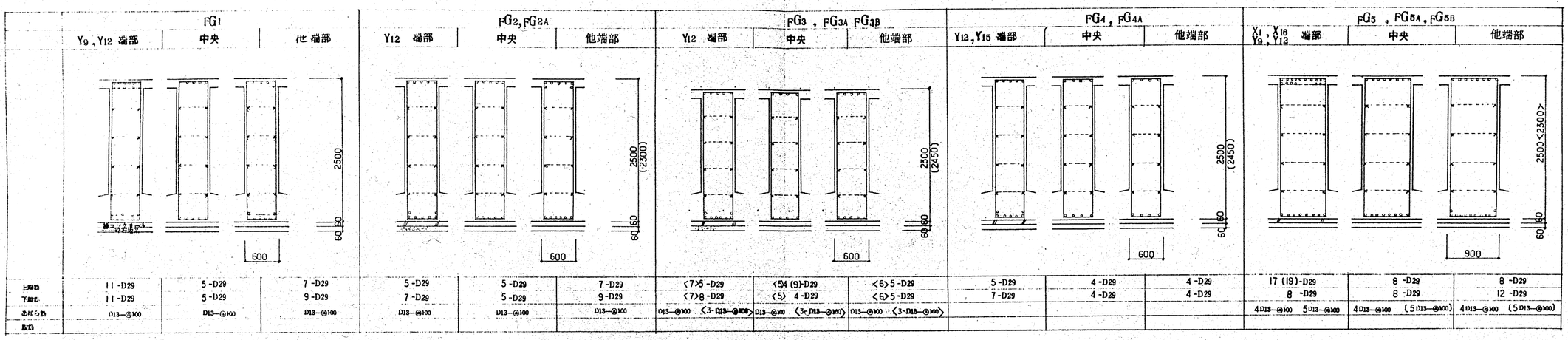

	FG1			FG2, FG2A			FG3, FG3A FG3B			FG4, FG4A			FG5, FG5A, FG5B		
	Y9, Y12 端部	中央	他端部	Y12 端部	中央	他端部	Y12 端部	中央	他端部	Y12, Y15 端部	中央	他端部	X1, X16 Y9, Y12 端部	中央	他端部
上端筋	11 -D29	5 -D29	7 -D29	5 -D29	5 -D29	7 -D29	<7>5 -D29	<5>4 (9)-D29	<6>5 -D29	5 -D29	4 -D29	4 -D29	17 (19)-D29	8 -D29	8 -D29
下端筋	11 -D29	5 -D29	9 -D29	7 -D29	5 -D29	9 -D29	<7>8 -D29	<5> 4 -D29	<6>5 -D29	7 -D29	4 -D29	4 -D29	8 -D29	8 -D29	12 -D29
あばら筋	D13—@100	D13—@100	D13—@100	D13—@100	D13—@100	D13—@100	D13—@100 〈3-D13—@100〉	D13—@100 〈3-D13—@100〉	D13—@100 〈3-D13—@100〉				4D13—@100 5D13—@100	4D13—@100 (5D13—@100)	4D13—@100 (5D13—@100)
腹筋															

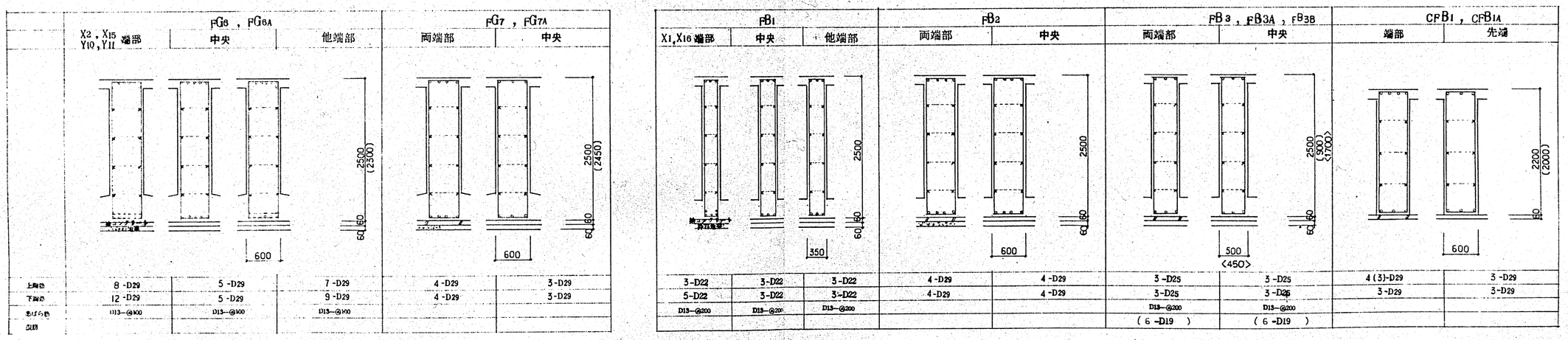

	FG6, FG6A			FG7, FG7A	
	X2, X15 Y10, Y11 端部	中央	他端部	両端部	中央
上端筋	8 -D29	5 -D29	7 -D29	4 -D29	3 -D29
下端筋	12 -D29	5 -D29	9 -D29	4 -D29	3 -D29
あばら筋	D13—@100	D13—@100	D13—@100		
腹筋					

	FB1			FB2		FB3, FB3A, FB3B		CFB1, CFB1A	
	X1, X16 端部	中央	他端部	両端部	中央	両端部	中央	端部	先端
上端筋	3-D22	3-D22	3-D22	4-D29	4-D29	3-D25	3-D25	4(3)-D29	3-D29
下端筋	5-D22	3-D22	3-D22	4-D29	4-D29	3-D25	3-D25	3-D29	3-D29
あばら筋	D13—@200	D13—@200	D13—@200			D13—@200	D13—@200		
腹筋						(6 -D19)	(6 -D19)		

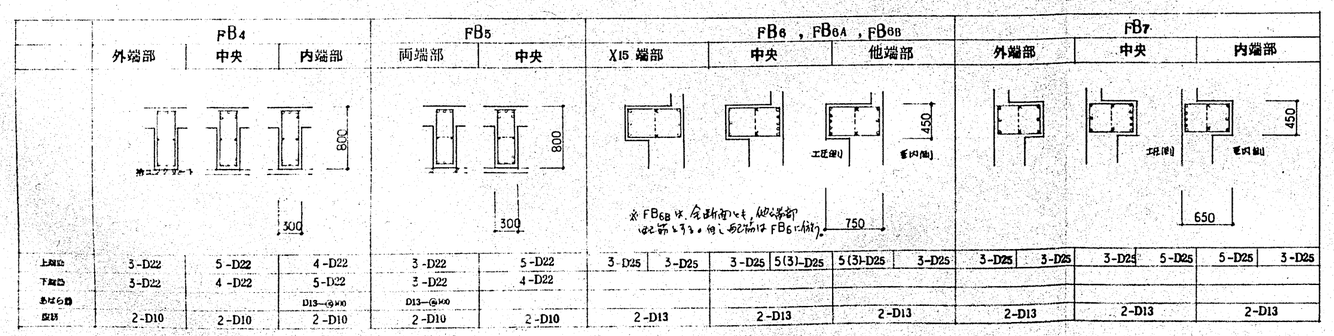

	FB4			FB5		FB6, FB6A, FB6B						FB7					
	外端部	中央	内端部	両端部	中央	X15 端部		中央		他端部		外端部		中央		内端部	
上端筋	3-D22	5-D22	4-D22	3-D22	5-D22	3-D25	3-D25	3-D25	5(3)-D25	5(3)-D25	3-D25	3-D25	3-D25	3-D25	5-D25	5-D25	3-D25
下端筋	3-D22	4-D22	5-D22	3-D22	4-D22												
あばら筋			D13—@100	D13—@100													
腹筋	2-D10	2-D10	2-D10	2-D10	2-D10	2-D13		2-D13		2-D13		2-D13		2-D13		2-D13	

※FB6Bは、全断面とも、他の端部は2筋とする。他と配筋はFB6に倣う。

第1期工事
病棟

特記

建設事務局
局長 係長 係員

小田原市立病院建設　　工事設計図

図面名：地中梁リスト
縮尺：1:30 / 1: / 1:
設計番号
作図56年7月日

株式会社 伊藤喜三郎建築研究所　一級建築士事務所登録番号 第2215号 一級建築士登録番号 第05770号

図面番号：構造 29

地下壁リスト　縮尺 1:30

特記なき限り
縦筋　D10—@600
FW4Aは( )内壁厚寸法とする。

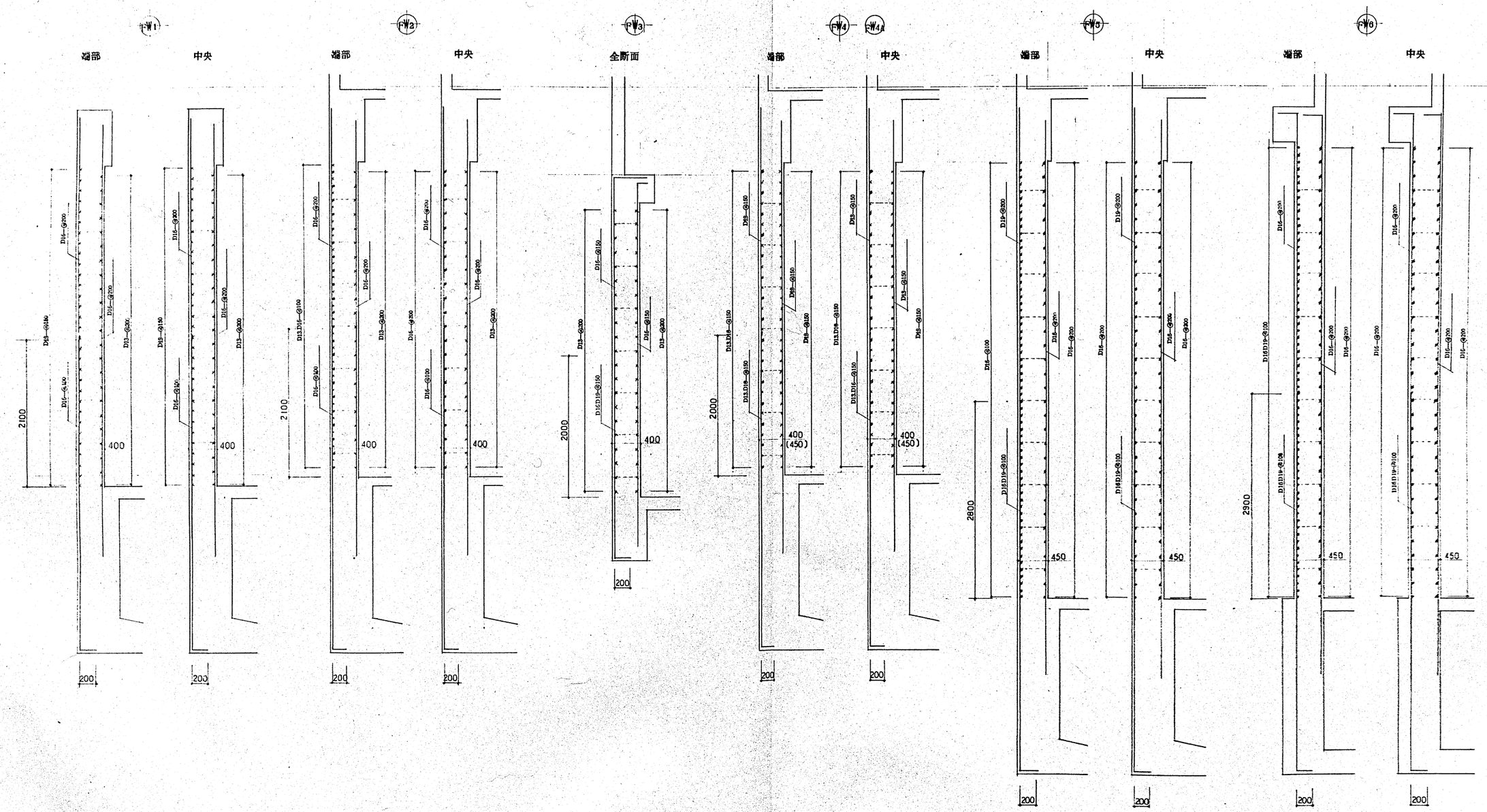

第1期工事
病棟

特記

建設事務局
局長 係長 係員

小田原市立病院建設　工事設計図

図面名	地下壁リスト	縮尺	1:30 / 1: / 1:
設計番号		作図56年7月日	
図面番号	構造 30		

株式会社 伊藤喜三郎建築研究所　一級建築士事務所登録番号 第2215号　一級建築士登録番号 第53770号

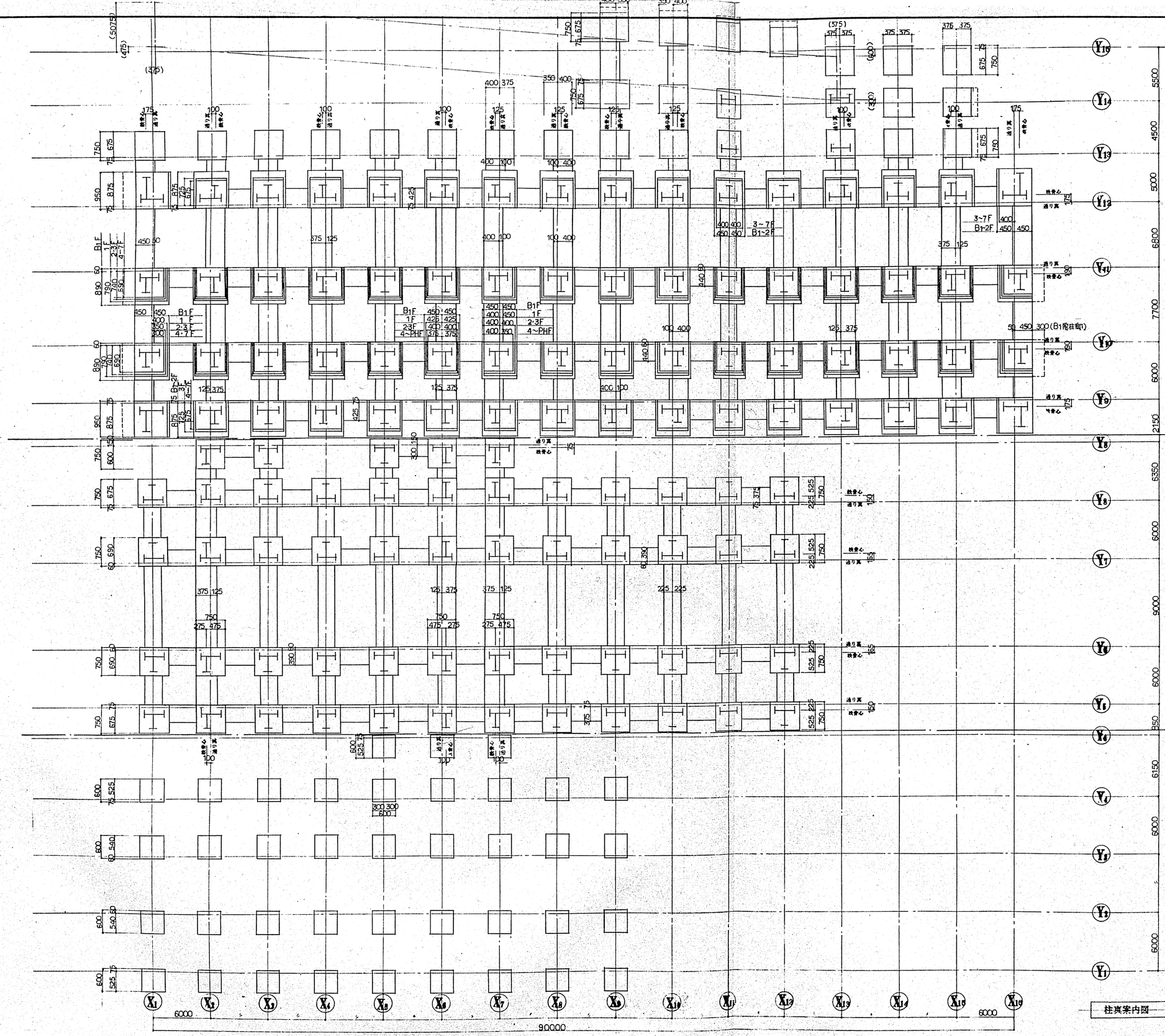

柱真案内図 ―― 縮尺 1:50

設計にを図り
柱 は 通り芯 とする
鉄骨心 は 通り芯 とする

注).( )内寸法は 縮尺 1:200

第1期工事
病棟

(第1期工事)
病棟

(第2期工事)
中央診療棟

(第3期工事)
外来診療棟

特記

建設事務局

局長	係長	係員

小田原市立病院建設　　工事設計図

図面名	柱真案内図	縮尺	1:50 / 1: / 1:	設計番号
				作図S56年7月日

株式会社 伊藤喜三郎建築研究所　一級建築士事務所登録番号 第2215号　一級建築士登録番号 第05770号

図面番号 構造 3/1

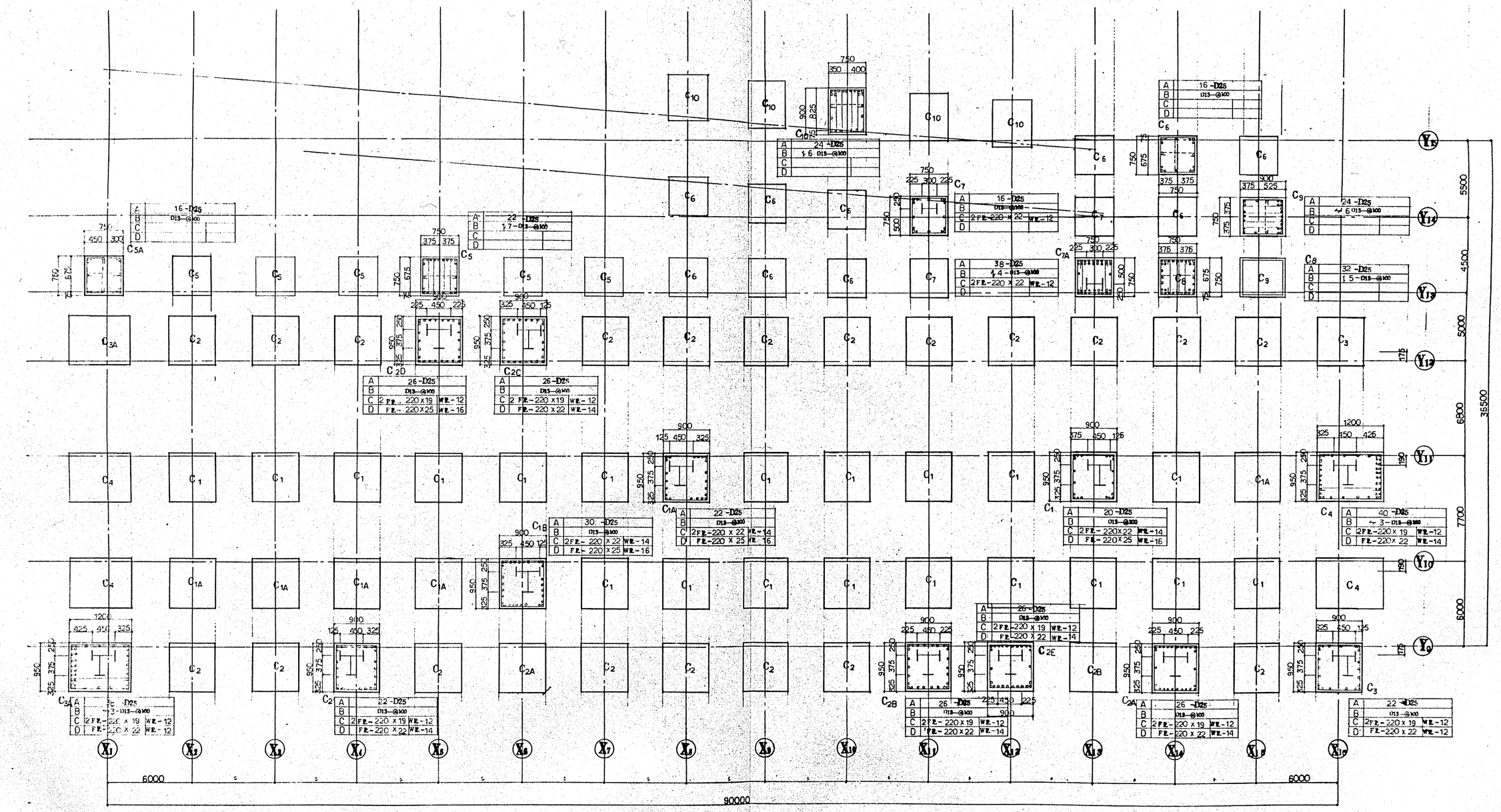

B1階 (柱脚)柱リスト 縮尺 1:40

特記なき限り
四かい筋は D10-@200 とする
(RC柱のみ)

特記

建設事務局		
局長	係長	係員

小田原市立病院建設　　工事設計図

第1期工事

図名 B1階(柱脚)柱リスト

縮尺 1:40 / 1: / 1:

設計番号

作図56年7月日

株式会社 伊藤喜三郎建築研究所　一級建築士事務所登録番号 第22135号　一級建築士登録番号 第057706号

図面番号 構造 32

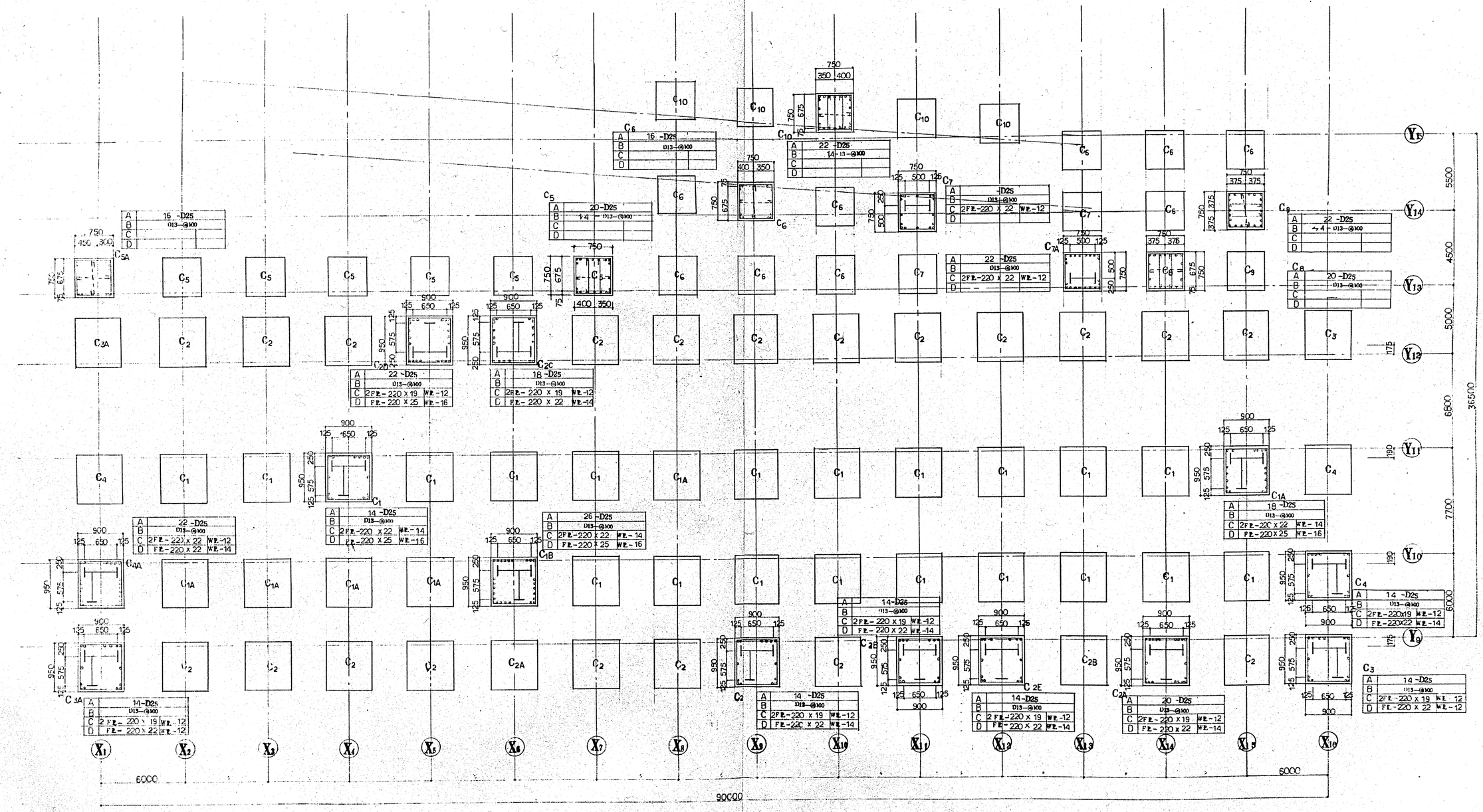

B1階(柱頭)伏せ図 縮尺 1:40

第1期工事
病棟

特記	

建設事務局		
局長	係長	係員

小田原市立病院建設　　工事設計図

図面名	B1階(柱頭)伏せ図	縮尺	1:40 / 1: / 1:	設計番号	作図56年7月日	図面番号	構造

株式会社 伊藤喜三郎建築研究所　一級建築士事務所登録番号 第2215号　一級建築士登録番号 第05770号

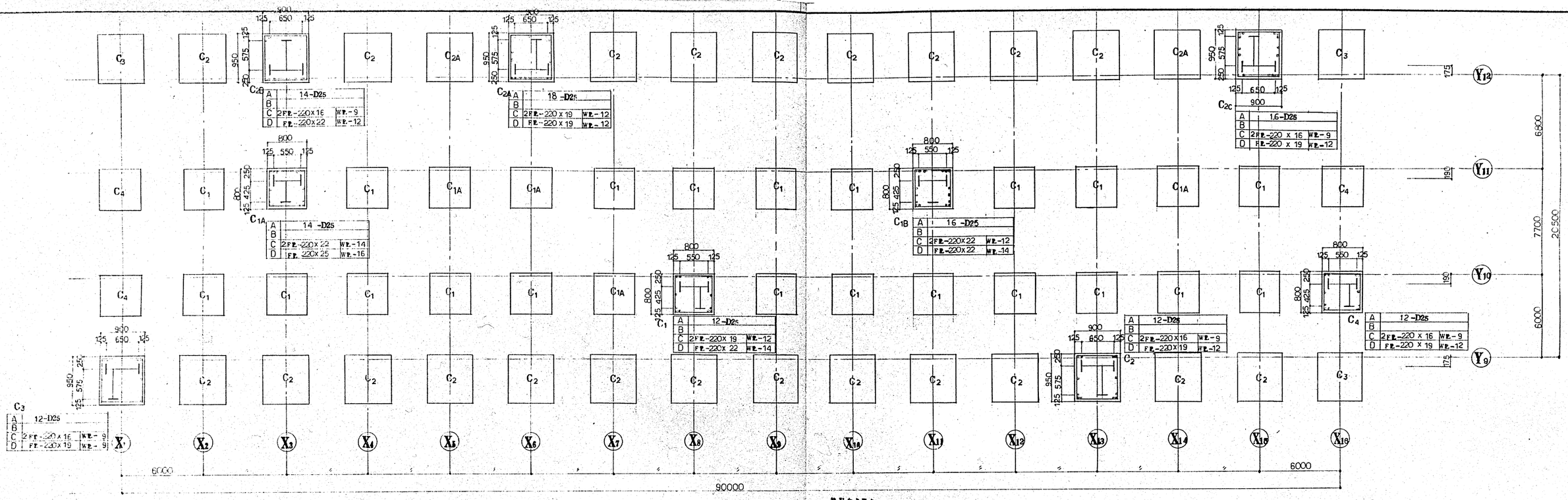

2 階 柱リスト 縮尺 1:40

特記なき限り
HOOP は D13 @100 とする

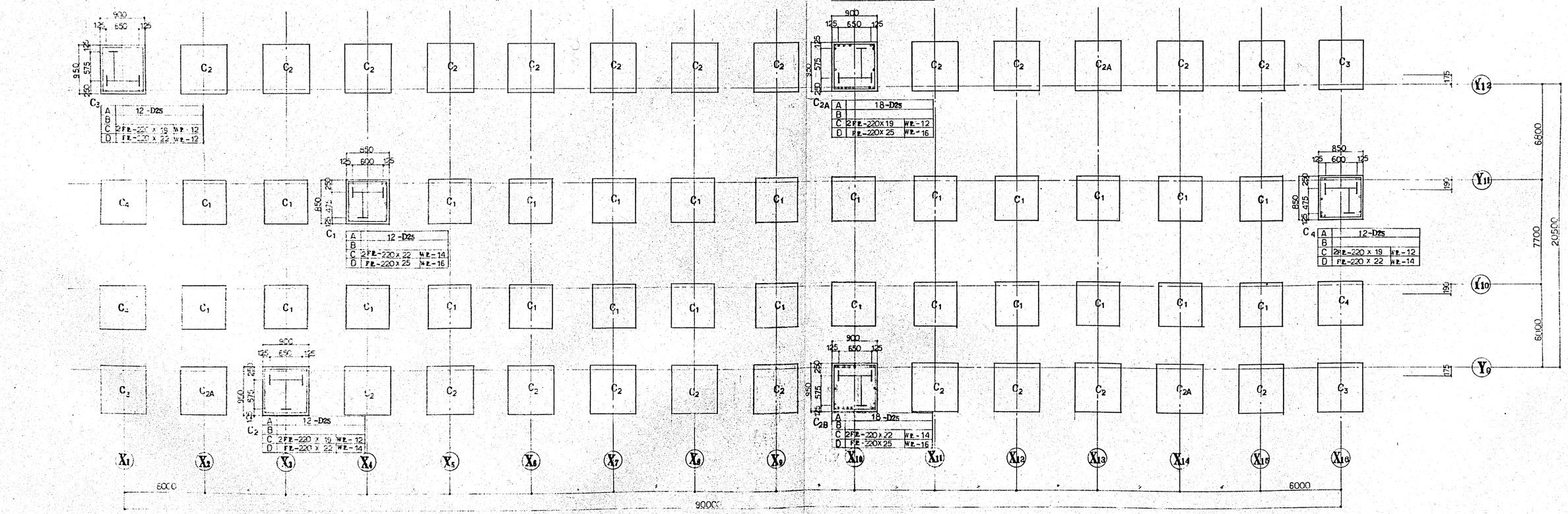

1 階 柱リスト 縮尺 1:40

特記なき限り
HOOP は D13 @100 とする

第1期工事
病棟

特記	建設事務局			小田原市立病院建設		工事設計図	
	局長	係長	係員	図面名 1 階 柱リスト / 2 階 柱リスト	縮尺 1:40 / 1: / 1:	設計番号 / 作図56年7月日	図面番号 構造 34
				株式会社 伊藤喜三郎建築研究所	一級建築士事務所登録番号 第7215号 / 一級建築士登録番号 M03770号		

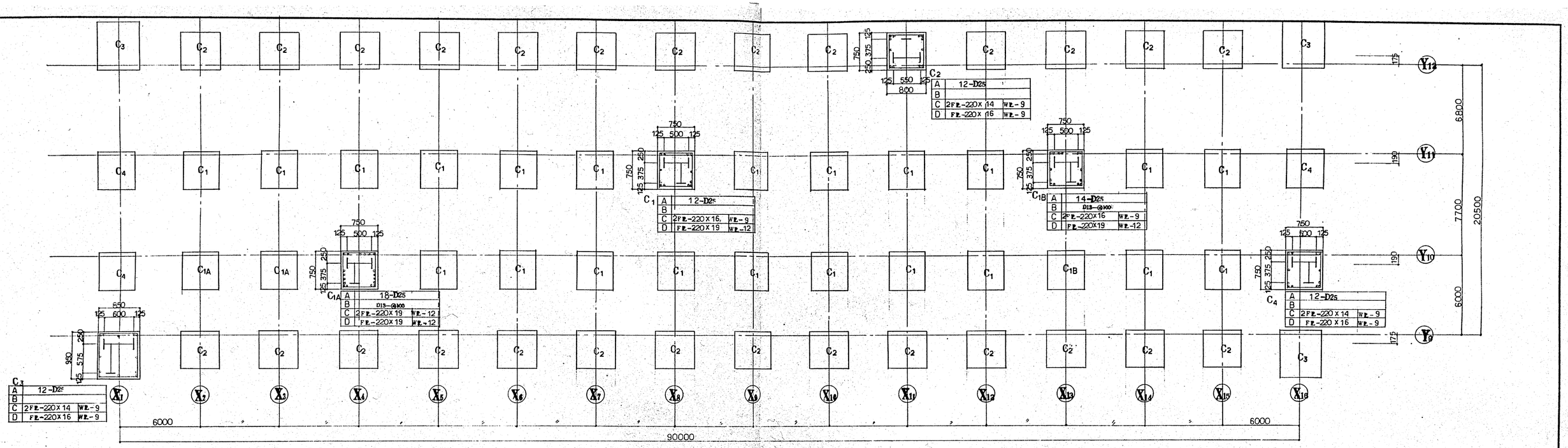

4 階 柱リスト 縮尺 1:40

特記なき限り
・HOOPはD10-@100とする

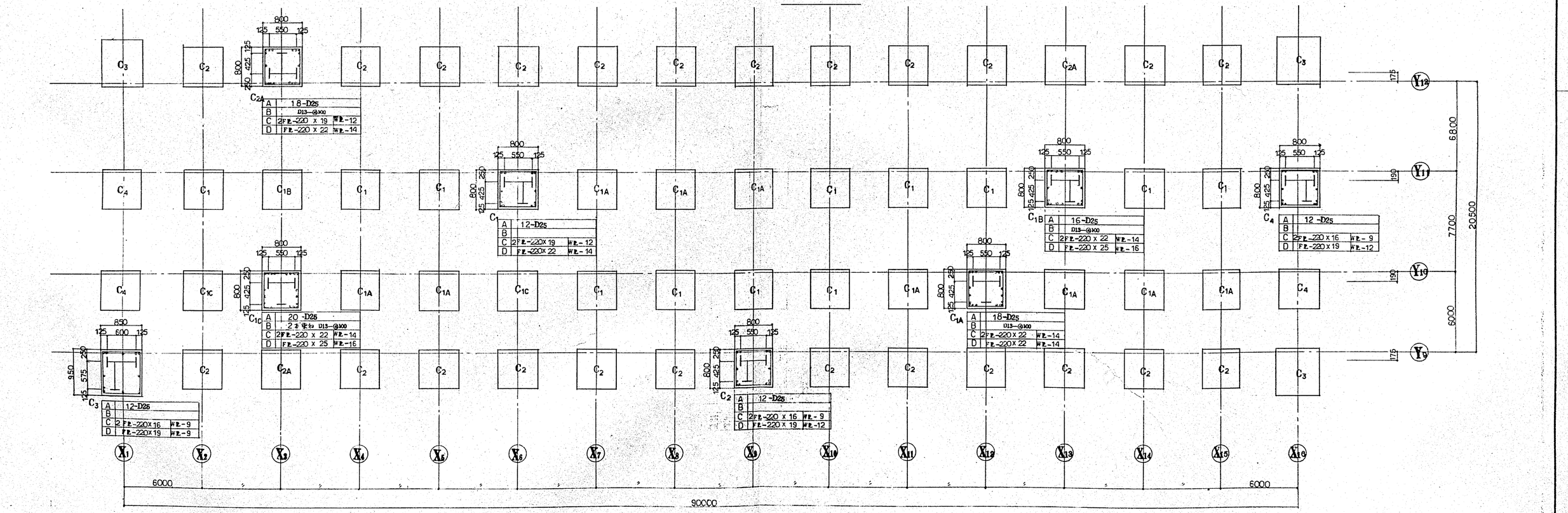

3 階 柱リスト 縮尺 1:40

特記なき限り
・HOOPはD10-@100とする

第1期工事
病棟

特記	建設事務局	局長	係長	係員	小田原市立病院建設	工事設計図			図面番号
					図面名 3 階柱リスト / 4 階柱リスト	縮尺 1:40 / 1: / 1:	設計番号 / 作図56年7月日	伊藤喜三郎建築研究所	構造 35
					株式会社 伊藤喜三郎建築研究所	一級建築士事務所登録番号 第2715号 / 一級建築士登録番号 第05770号			

梁リスト(1)　縮尺 1:40

特記なき限り
- あばら筋　D10-@200　・添字 A は( )内寸法を示す。
- 腹筋　2-D10　・添字 B は〈 〉内寸法を示す。

		G1			G2			G3, G3A, G3B			G4, G4A, G4B		G5, G5A		
		X1,16 端部	中央	他端部	X2,15 端部	中央	他端部	Y9,12 端部	中央	他端部	両端部	中央	Y9,12 端部	中央	他端部
	断面	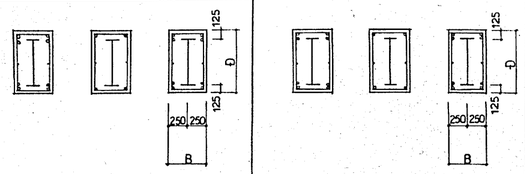						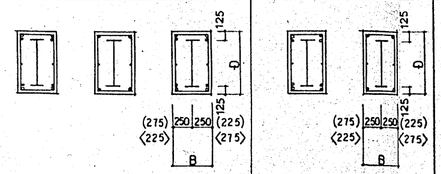					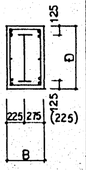		
PHR階	B x D	500 x 750						500 x 750							
	上端筋	4-D25	2-D25	4-D25				4-D25	2-D25	4-D25					
	下端筋	4-D25	2-D25	4-D25				4-D25	2-D25	4-D25					
	あばら筋														
	フランジプレート	2FE-200 x 16	2FE-200 x 12	2FE-200 x 14				FE-200 x 16	FE-200 x 14	FE-200 x 16					
	ウェブプレート	WE-6	WE-6	WE-6				WE-6	WE-6	WE-6					
PH2階	B x D	500 x 750						500 x 750			500 x 750				
	上端筋	4-D25	2-D25	4-D25				4-D25	2-D25	4-D25	4-D25	2-D25			
	下端筋	4-D25	2-D25	4-D25				4-D25	2-D25	4-D25	4-D25	2-D25			
	あばら筋														
	フランジプレート	2FE-200 x 16	2FE-200 x 14	2FE-200 x 16				2FE-200 x 19	2FE-200 x 16	2FE-200 x 19	2FE-200 x 16	2FE-200 x 14			
	ウェブプレート	WE-6	WE-6	WE-6				WE-9	WE-6	WE-9	WE-6	WE-6			
PH1階	B x D	500 x 750			500 x 750			500 x 750			500 x 750		500 x 750		
	上端筋	4-D25	2-D25	4-D25	4-D25	2-D25	4-D25	4-D25	2-D25	4-D25	4-D25	2-D25	4-D25	2-D25	4-D25
	下端筋	4-D25	2-D25	4-D25	4-D25	2-D25	4-D25	4-D25	2-D25	4-D25	4-D25	2-D25	4-D25	2-D25	4-D25
	あばら筋														
	フランジプレート	2FE-220 x 19	2FE-200 x 14	2FE-220 x 16	2FE-220 x 16	2FE-200 x 12	2FE-220 x 14	2FE-220 x 22	2FE-200 x 16	2FE-220 x 19	2FE-220 x 22	2FE-200 x 19	2FE-220 x 19	2FE-200 x 14	2FE-220 x 16
	ウェブプレート	WE-9	WE-6	WE-6	WE-9	WE-6	WE-6	WE-9	WE-6	WE-9	WE-9	WE-9	WE-9	WE-6	WE-6
7階	B x D	500 x 750			500 x 750			500 x 750					500 x 750		
	上端筋	4-D25	2-D25	4-D25	4-D25	2-D25	4-D25	4-D25	2-D25	4-D25			4-D25	2-D25	4-D25
	下端筋	4-D25	2-D25	4-D25	4-D25	2-D25	4-D25	4-D25	2-D25	4-D25			4-D25	2-D25	4-D25
	あばら筋														
	フランジプレート	2FE-250 x 22	2FE-220 x 16	2FE-250 x 19	2FE-250 x 19	2FE-220 x 14	2FE-250 x 16	2FE-250 x 25	2FE-220 x 19	2FE-250 x 22			2FE-250 x 22	2FE-220 x 16	2FE-250 x 19
	ウェブプレート	WE-9	WE-6	WE-9	WE-9	WE-6	WE-6	WE-9	WE-9	WE-9			WE-9	WE-6	WE-9
6階	B x D	500 x 800			500 x 800			500 x 800			500 x 800		500 x 800		
	上端筋	4-D25	2-D25	4-D25	4-D25	2-D25	4-D25	4-D25	2-D25	4-D25	4-D25	2-D25	4-D25	2-D25	4-D25
	下端筋	4-D25	2-D25	4-D25	4-D25	2-D25	4-D25	4-D25	2-D25	4-D25	4-D25	2-D25	4-D25	2-D25	4-D25
	あばら筋														
	フランジプレート	2FE-250 x 22	2FE-220 x 16	2FE-250 x 19	2FE-250 x 19	2FE-220 x 14	2FE-250 x 16	2FE-250 x 25	2FE-220 x 19	2FE-250 x 22	2FE-250 x 25	2FE-220 x 22	2FE-250 x 22	2FE-220 x 16	2FE-250 x 19
	ウェブプレート	WE-9	WE-6	WE-9	WE-9	WE-6	WE-9	WE-9	WE-9	WE-9	WE-12	WE-9	WE-9	WE-6	WE-9
5階	B x D	500 x 800			500 x 800			500 x 800			500 x 800		500 x 800		
	上端筋	4-D25	2-D25	4-D25	4-D25	2-D25	4-D25	4-D25	2-D25	4-D25	4-D25	2-D25	4-D25	2-D25	4-D25
	下端筋	4-D25	2-D25	4-D25	4-D25	2-D25	4-D25	4-D25	2-D25	4-D25	4-D25	2-D25	4-D25	2-D25	4-D25
	あばら筋														
	フランジプレート	2FE-250 x 22	2FE-220 x 16	2FE-250 x 19	2FE-250 x 19	2FE-220 x 14	2FE-250 x 16	2FE-250 x 25	2FE-220 x 19	2FE-250 x 22	2FE-250 x 25	2FE-220 x 22	2FE-250 x 22	2FE-220 x 16	2FE-250 x 19
	ウェブプレート	WE-9	WE-6	WE-9	WE-9	WE-6	WE-9	WE-9	WE-9	WE-9	WE-12	WE-9	WE-9	WE-6	WE-9
4階	B x D	500 x 850			500 x 850			500 x 850			500 x 850		500 x 850		
	上端筋	4-D25	2-D25	4-D25	4-D25	2-D25	4-D25	4-D25	2-D25	4-D25	4-D25	2-D25	4-D25	2-D25	4-D25
	下端筋	4-D25	2-D25	4-D25	4-D25	2-D25	4-D25	4-D25	2-D25	4-D25	4-D25	2-D25	4-D25	2-D25	4-D25
	あばら筋														
	フランジプレート	2FE-250 x 25	2FE-220 x 19	2FE-250 x 22	2FE-250 x 22	2FE-220 x 16	2FE-250 x 19	2FE-250 x 28	2FE-220 x 22	2FE-250 x 25	2FE-250 x 28	2FE-220 x 25	2FE-250 x 25	2FE-220 x 19	2FE-250 x 22
	ウェブプレート	WE-9	WE-9	WE-9	WE-9	WE-9	WE-9	WE-12	WE-9	WE-12	WE-12	WE-9	WE-9	WE-9	WE-9
3階	B x D	500 x 850			500 x 850			500 x 850			500 x 850		500 x 850		
	上端筋	4-D25	2-D25	4-D25	4-D25	2-D25	4-D25	4-D25	2-D25	4-D25	4-D25	2-D25	4-D25	2-D25	4-D25
	下端筋	4-D25	2-D25	4-D25	4-D25	2-D25	4-D25	4-D25	2-D25	4-D25	4-D25	2-D25	4-D25	2-D25	4-D25
	あばら筋														
	フランジプレート	2FE-250 x 25	2FE-220 x 19	2FE-250 x 22	2FE-250 x 22	2FE-220 x 16	2FE-250 x 19	2FE-250 x 28	2FE-220 x 22	2FE-250 x 25	2FE-250 x 28	2FE-220 x 25	2FE-250 x 25	2FE-220 x 19	2FE-250 x 22
	ウェブプレート	WE-9	WE-9	WE-9	WE-9	WE-9	WE-9	WE-12	WE-9	WE-12	WE-12	WE-9	WE-9	WE-9	WE-9
2階	B x D	500 x 900			500 x 900			500 x 900					500 x 900		
	上端筋	4-D29	2-D29	4-D29	4-D29	2-D29	4-D29	4-D29	2-D29	4-D29			4-D29	2-D29	4-D29
	下端筋	4-D29	2-D29	4-D29	4-D29	2-D29	4-D29	4-D29	2-D29	4-D29			4-D29	2-D29	4-D29
	あばら筋														
	フランジプレート	2FE-250 x 28	2FE-220 x 22	2FE-250 x 25	2FE-250 x 25	2FE-220 x 19	2FE-250 x 22	2FE-250 x 32	2FE-220 x 25	2FE-250 x 28			2FE-250 x 28	2FE-220 x 22	2FE-250 x 25
	ウェブプレート	WE-12	WE-9	WE-9	WE-9	WE-9	WE-9	WE-12	WE-9	WE-12			WE-12	WE-9	WE-9
1階	B x D	500 x 1000			500 x 1000			500 x 1000					500 x 1000		
	上端筋	4-D29	2-D29	4-D29	4-D29	2-D29	4-D29	4-D29	2-D29	4-D29			4-D29	2-D29	4-D29
	下端筋	4-D29	2-D29	4-D29	4-D29	2-D29	4-D29	4-D29	2-D29	4-D29			4-D29	2-D29	4-D29
	あばら筋														
	フランジプレート	2FE-250 x 28	2FE-220 x 22	2FE-250 x 25	2FE-250 x 25	2FE-220 x 19	2FE-250 x 22	2FE-250 x 32	2FE-220 x 25	2FE-250 x 28			2FE-250 x 28	2FE-220 x 22	2FE-250 x 25
	ウェブプレート	WE-12	WE-9	WE-9	WE-9	WE-9	WE-9	WE-12	WE-12	WE-12			WE-12	WE-9	WE-9

梁リスト(2)　縮尺 1:40

特記なき限り
- 受け用補止め筋は D10-@1000 とする。
- A は( )内を示す。
- B は〈 〉内を示す。
- C は《 》内を示す。
- D; D=1000
- H-100x100x6x8 は仮設用鋼材のため、作業の指示に従う事。

	G6		G7, G7C			G8		
	両端部	中央	X11,13 端部	中央	他端部	X14 端部	中央	他端部
断面	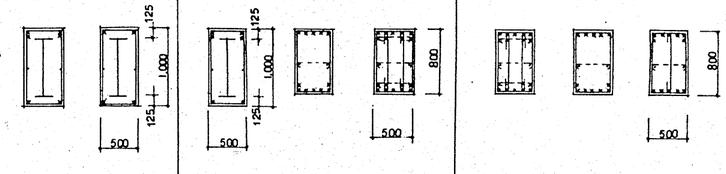							
上端筋	4-D29	2-D29	4-D29	5-D29	(5)9-D29	9-D29	5-D29	7-D29
下端筋	2-D29	2-D29	2-D29	(5)7-D29	(5)9-D29	9-D29	7-D29	5-D29
あばら筋	D13-@200	D13-@200	D13-@200	3-D13-@100 《D13-@200》	4-D13-@100 《D13-@200》	4-D13-@100	D13-@100	3-D13-@100
腹筋	2-D10	2-D10	2-D10	2-D10	2-D10	2-D10	2-D10	2-D10
補止				D10-@1000			D10-@1000	
フランジプレート	2FE-250 x 25	2FE-250 x 25	2FE-250 x 25					
ウェブプレート	WE-12	WE-12	WE-12					

	G9, G9B, G9C		G10, G10A, G10B			G11, G11A, G11B, G11C		
	両端部	中央	Y12 端部	中央	他端部	Y12 端部	中央	他端部
断面	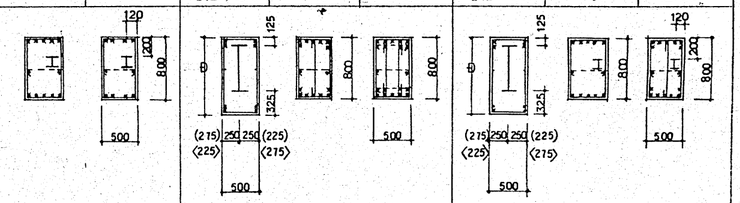							
上端筋	5-D29	4-D29	4-D29	7-D29	9-D29	4-D29	5-D29	7-D29
下端筋	5-D29	4-D29	4-D29	7-D29	9-D29	4-D29	5-D29	7-D29
あばら筋	D13-@150 《D13-@200》	D13-@200	D13-@200	3-D13-@100	4-D13-@100	D13-@200	D13-@100	3-D13-@100
腹筋	2-D10	2-D10	2-D10	2-D10	2-D10	2-D10	2-D10	2-D10
補止	D10-@1000			D10-@1000			D10-@1000	
フランジプレート	〈H-100x100x6x8〉	〈H-100x100x6x8〉	2FE-250 x 32			2FE-250 x 32	〈H-100x100x6x8〉	〈H-100x100x6x8〉
ウェブプレート			WE-12			WE-12		

	G12, G12B			G13, G13B			G14	
	Y12 端部	中央	他端部	Y13 端部	中央	他端部	両端部	中央
断面	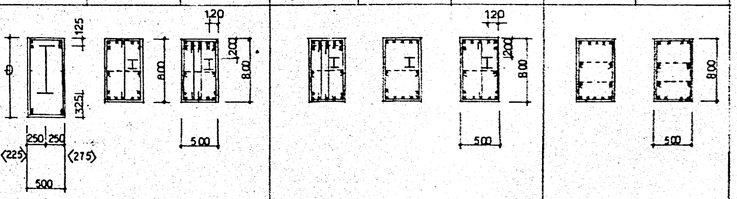							
上端筋	4-D29	7-D29	10-D29	10-D29	5-D29	7-D29	5-D29	4-D29
下端筋	4-D29	7-D29	7-D29	7-D29	7-D29	7-D29	5-D29	4-D29
あばら筋	D13-@200	3-D13-@100	4-D13-@100	4-D13-@100	D13-@100	3-D13-@100	D13-@100	D13-@200
腹筋	2-D10	2-D10	2-D10	2-D10	2-D10	2-D10	4-D16	4-D16
補止	D10-@1000			D10-@1000			D10-@1000	
フランジプレート	2FE-250 x 32	〈H-100x100x6x8〉	〈H-100x100x6x8〉	〈H-100x100x6x8〉	〈H-100x100x6x8〉	〈H-100x100x6x8〉		
ウェブプレート	WE-12							

特記事項

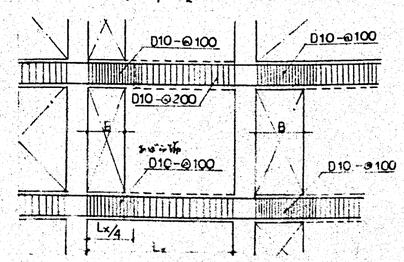

- 大梁の上、又は下に開口部付の壁がある場合、その部(開口部側)のあばら筋を D10-@100 とする (左図参照)。

但し 1000 ≦ B ≦ 3500

第1期工事
病棟

建設事務局			
局長	係長	係員	

小田原市立病院建設　工事設計図

図面名

縮尺 1:40 / 1: / 1:

設計番号

作図56年7月日

株式会社 伊藤喜三郎建築研究所　一級建築士事務所登録番号 第22135号　二級建築士登録番号 第03770号

図面番号 構造 38

特記

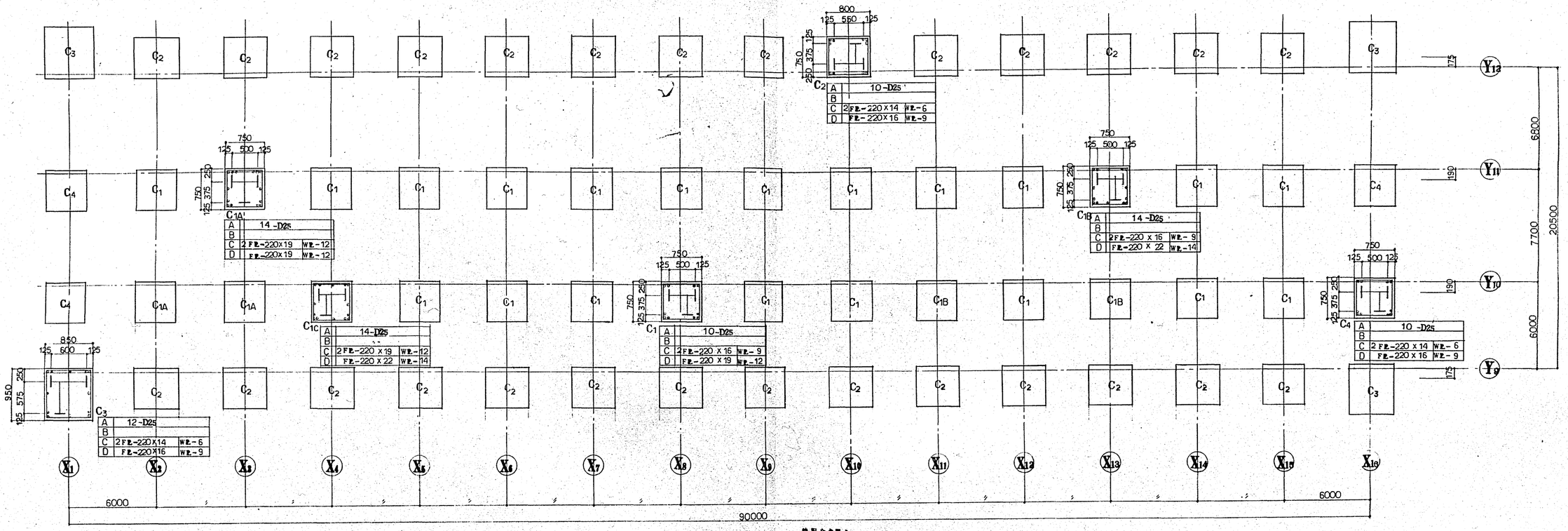

6 階柱リスト 縮尺 1:40

特記なき限り
HOOP は D10-@100 とする

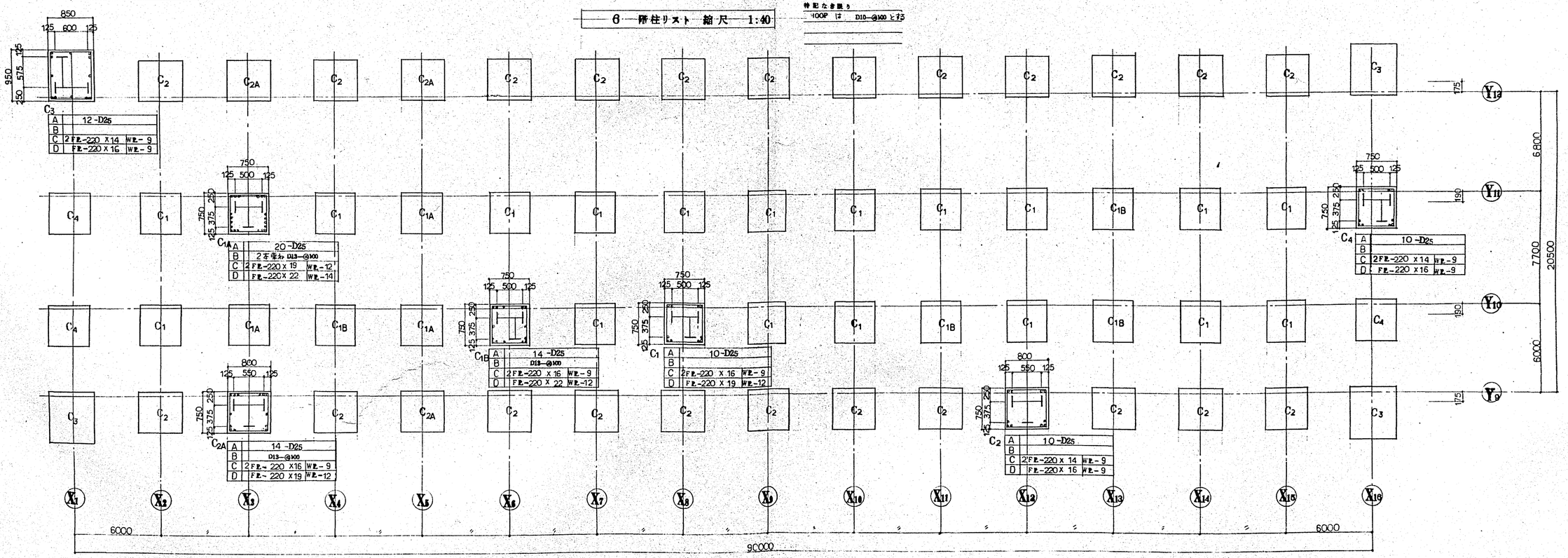

5 階柱リスト 縮尺 1:40

特記なき限り
HOOP は D10-@100 とする

第1期工事
病棟

特記	建設事務局 局長 係長 係員	小田原市立病院建設 工事設計図				図面番号
		図面名 5 階柱リスト / 6 階柱リスト	縮尺 1:40 / 1: / 1:	設計番号 / 作図56年7月日	伊藤喜三郎建築研究所	構造 36
					株式会社 伊藤喜三郎建築研究所 一級建築士事務所登録番号 第2215号 一級建築士登録番号 第35770号	

小梁リスト　縮尺 1:30

特記なき限り
あばら筋 ------ D10-@200
腹筋 ------ 2-D10
縦止 ------ D10-@1000

註）
CB1 ------ 梁主筋は、取合う梁の主筋径とし本数はリストに依る。
端部 梁成(D)は、取合う梁の Y9 端部梁成(D)とする。
端部鉄骨は取合う梁の Y9 端 フランジプレート，ウェブプレート と同厚，同寸法とする。

CB2 ------ 梁主筋は取合う梁の主筋径とし、本数はリストに依る。

	B1，B1A		B2，B2A			B3，B3A		B4		
	両端部	中央	外端部	中央	内端部	両端部	中央	外端部	中央	内端部
断面	500 / 300		600 / 300			600 / 300		700 / 300		
上端筋	3-D22	2(3)-D22	3-D22	2-D22	4-D22	3-D22	2-D22	3-D22	2-D22	4-D22
下端筋	2(3)-D22	3-D22	2-D22	(4) 3-D22	2-D22	2-D22	3(4)-D22	2-D22	3-D22	2-D22
あばら筋						(D10-@150)	(D10-@150)	D10-@150	D10-@150	D10-@150
腹筋										

	B5，B5A		B6			B7		CB1		CB2	
	両端部	中央	外端部	中央	内端部	両端部	中央	端部	先端	端部	先端
断面	700 (600) / 300 (400)		750 / 350			750 / 350		D / FL-200×16 / wPL-6 / 500 / 750 / 125 / 125 / フランジプレート，ウェブプレート 同一に依る。 / 275 225 / 500		750 / H-350×175×7-U / 500	350 125 700 125 225
上端筋	3-D22	2(3)-D22	4-D25	3-D25	5-D25	4-D25	3-D25	4-D25 (4-D29)	2-D25 (2-D29)	4-D25 (4-D29)	2-D25 (2-D29)
下端筋	3-D22	4(3)-D22	3-D25	5-D25	4-D25	3-D25	5-D25	2-D25 (2-D29)	2-D25 (2-D29)	2-D25 (2-D29)	2-D25 (2-D29)
あばら筋	D10-@150	D10-@150	D13-@150	D13-@150	D13-@150	D13-@150	D13-@150				
腹筋											

	B8		CB3		B9	B10	
	両端部	中央	端部	先端	全断面	端部	中央
断面	800 / 500		800 / 500		500 / 250	400 / H-400×200×8×13 / 225 225 / 450	125 450 125 650
上端筋	4-D29	4-D29	4-D29	2-D29	2-D22	4-D25	4-D25
下端筋	4-D29	4-D29	2-D29	2-D29	2-D22	4-D25	4-D25
あばら筋	D13-@150	D13-@150	D13-@150	D13-@150	D10-@200	D10-@100	D10-@100
腹筋							

雑配筋詳細図　縮尺 1:30

パラペットおよび垂れ壁配筋詳細図

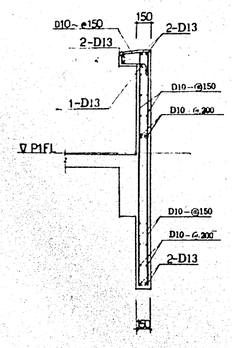

PH2階 壁立上り配筋詳細図

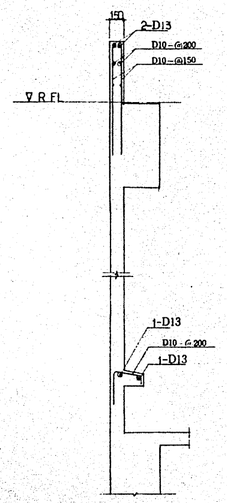

手摺り壁 配筋詳細図

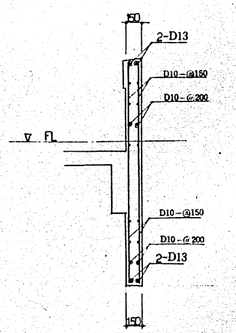

壁壁および垂れ壁 配筋詳細図

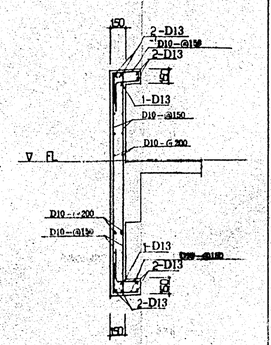

1階外壁受部および ブロック受 配筋詳細図

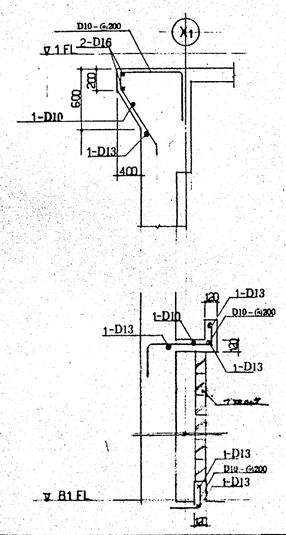

PH階 庇 配筋詳細図

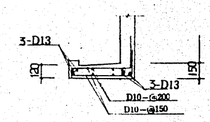

B1 側溝 配筋詳細図

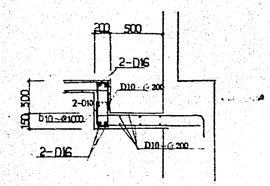

第1期工事
病棟

特記

建設事務局
局長 係長 係員

小田原市立病院建設　工事設計図

図面名	小梁リスト / 雑配筋詳細図	縮尺 1:30 / 1: / 1:	設計番号 / 作図56年7月日

株式会社 伊藤喜三郎建築研究所　一級建築士事務所登録番号 第2215号　一級建築士登録番号 第05770号

図面番号 構造 39

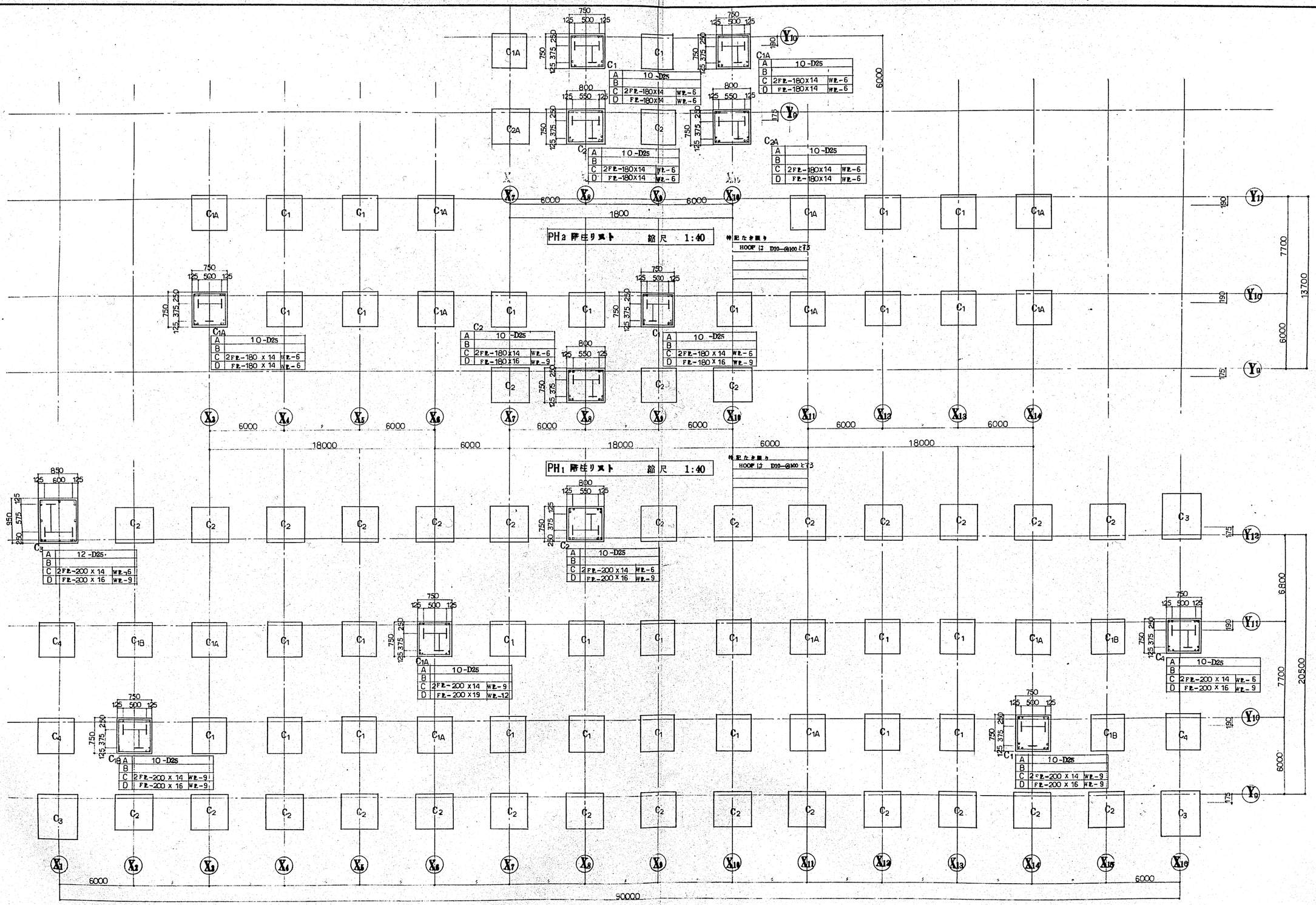

第1期工事
病棟

特記	建設事務局 局長 係長 係員	小田原市立病院建設	工事設計図	図面番号
		図面名 PH1,2階柱リスト 7階柱リスト	縮尺 1:40 1:1 1:1	設計番号 作図56年7月 日	構造 37
		株式会社 伊藤喜三郎建築研究所	一級建築士事務所登録番号 第22159 二級建築士登録番号 第05770号	