

診療予約システム操作ガイド

http://www.odawarahosp.com/

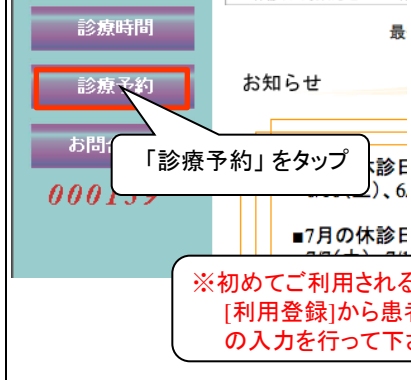
- パソコン・スマートフォン・携帯電話から診察予約ができます。
- 携帯電話、パソコンの予約方法は別紙をご覧ください。
- 携帯電話からスマートフォンに乘換えた場合は、新たに利用者情報登録が必要です。



スマートフォンからの予約方法

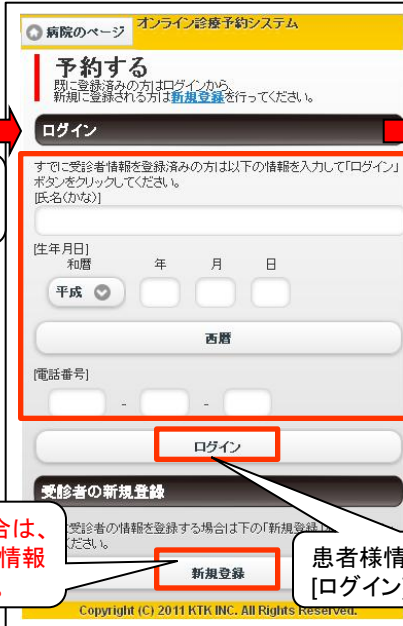


URLを入力
【URL】http://www.odawarahosp.com/



「診療予約」をタップ

※初めてご利用される場合は、
[利用登録]から患者様情報の
入力を行って下さい。



予約する
既に登録済みの方はログインから、
新規に登録される方は新規登録を行ってください。

ログイン

すでに受診者情報を登録済みの方は以下の情報を入力して「ログイン」
ボタンをクリックしてください。
[氏名(かな)]

生年月日
和暦 年 月 日

平成

西暦

電話番号

ログイン

受診者の新規登録

受診者の情報を登録する場合は下の「新規登録」
ボタンをクリックしてください。

新規登録

患者様情報を入力し
[ログイン]をタップ



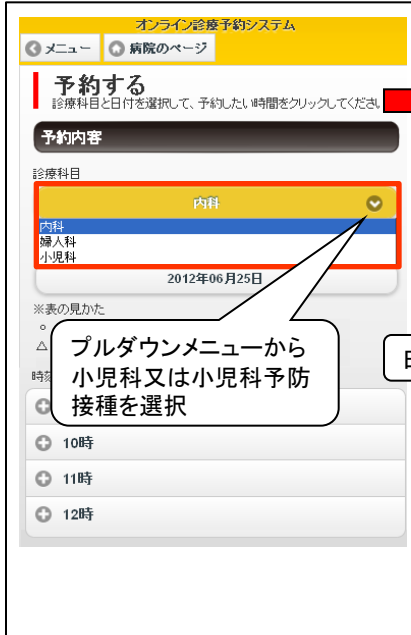
診療予約メニュー

予約する

予約を削除(変更・削除)

個人情報を(変更)

[予約する]をタップ



予約する
診療科目と日付を選択して、予約したい時間をクリックしてください。

予約内容

診療科目

内科

婦人科

小児科

2012年06月25日

※表の見かた

△ ...予約可能

× ...空室無し

時

10時

11時

12時

プルダウンメニューから
小児科又は小児科予防
接種を選択



予約する
診療科目と日付を選択して、予約したい時間をクリックしてください。

予約内容

診療科目

内科

日付

2012年06月25日

※表の見かた

△ ...予約可能

時

09時

10時

11時

12時

予約日付
希望の日を選択して、表示されるカレンダーから予約する日を選択して
※検索範囲内の赤字は予約可能人数を表します。

09時

10時

11時

12時

日付をタップ

カレンダーから
希望日を選択



予約する
診療科目と日付を選択して、予約したい時間をクリックしてください。

予約内容

診療科目

内科

日付

2012年06月25日

※表の見かた

△ ...予約可能

時

09時

00分

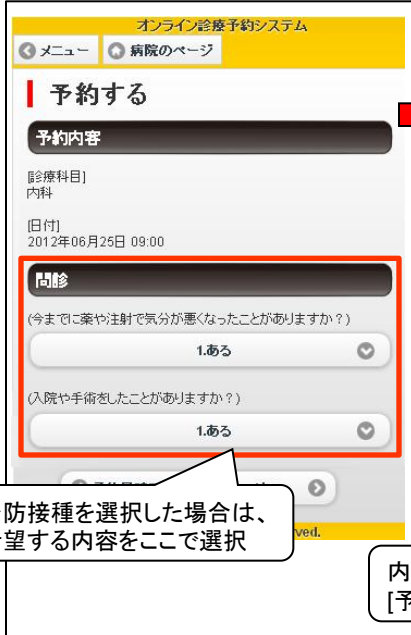
15分

30分

45分

11時

希望時間を選択



予約する

予約内容

診療科目

内科

日付

2012年06月25日 09:00

問診

(今までに薬や注射で気分が悪くなったことがありますか?)

1.ある

(入院や手術をしたことがありますか?)

1.ある

予防接種を選択した場合は、
希望する内容をここで選択



予約する

予約内容

診療科目

内科

日付

2012年06月25日 09:00

予約者情報

診察券番号

12345

氏名

すずきたろう

生年月日

1999年11月11日

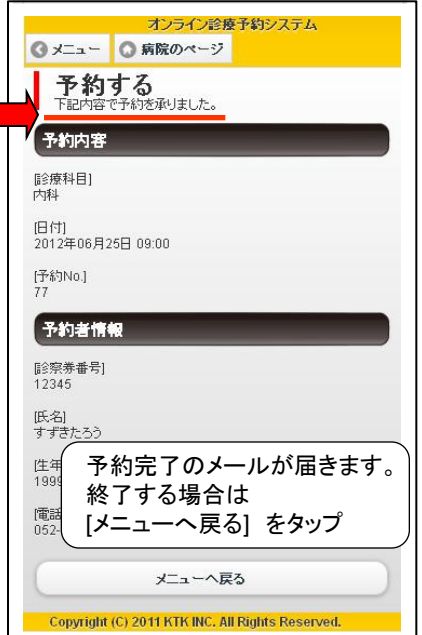
電話番号

052-979-8884

訂正する

予約する

内容に誤りがなければ
[予約する]をタップ



予約する

下記内容で予約を承りました。

予約内容

診療科目

内科

日付

2012年06月25日 09:00

予約No.

77

予約者情報

診察券番号

12345

氏名

すずきたろう

生年月日

1999

電話番号

052-

予約完了のメールが届きます。
終了する場合は
[メニューへ戻る]をタップ

メニューへ戻る

Copyright (C) 2011 KTK INC. All Rights Reserved.